



**República Dominicana**

*Ministerio de Hacienda*

**Dirección General de Presupuesto  
(DIGEPRES)**



**PROYECTO DE LEY DE  
PRESUPUESTO GENERAL  
DEL ESTADO**

**2012**

# CONTENIDO

## CONTENIDO

	<u>Página</u>
<b>INFORME EXPLICATIVO Y POLÍTICA PRESUPUESTARIA ..</b>	<b>7</b>
<b>PRIMERA PARTE</b>	
Proyecto de Ley de Presupuesto General del Estado 2012.....	17
<b>SEGUNDA PARTE</b>	
<b>Anexos de la Ley</b>	
<b>Anexo No.1</b>	
<b>Información de los Ingresos año 2012</b>	
Clasificación Económica de Ingresos .....	48
Cuenta Ahorro Inversión Financiamiento.....	49
Por Cuenta Ingreso y Oficina Recaudadora, Fuente de Financiamiento .....	50
Clasificación Económica de Ingresos por Fuente de Financiamiento .....	56
Estimado de Ingresos por Fondos .....	58
Gráficos Sobre los Ingresos .....	60
<b>Anexo No.2</b>	
<b>Información de los Gastos 2012</b>	
Clasificación Económica de Gastos y Aplicaciones Financieras .....	67
Cuenta Ahorro Inversión Financiamiento .....	68
Clasificación del Gasto por Instituciones y Grupo Fuente de Financiamiento.....	69
Clasificación del Gasto por Instituciones, Según Objetos .....	71
Clasificación Económica del Gasto, Según Funciones.....	73
Gráficos Sobre los Gastos.....	76

## **Transferencias a Instituciones por Fuentes de Financiamiento**

Transferencias a Instituciones por Fuentes de Financiamiento .....	82
--	----

### **Anexo No.3**

<b>Estimación de los Gastos Tributarios 2012</b> .....	90
--	----

<b>V. Matriz de Gastos Tributarios</b> .....	113
--	-----

### **Anexo No.4**

Financiamiento y Ejecución de Proyectos de Inversión .....	123
--	-----

## **TERCERA PARTE**

### **Distribución Institucional de los Gastos Apropriados**

#### **Poder Legislativo**

<b>Institución 0101.</b> Congreso Nacional. ....	128
--	-----

#### **Poder Ejecutivo**

<b>Institución 0201.</b> Presidencia de la República.....	136
---	-----

<b>Institución 0202.</b> Ministerio de Interior y Policía.....	144
--	-----

<b>Institución 0203.</b> Ministerio de las Fuerzas Armadas .....	147
--	-----

<b>Institución 0204.</b> Ministerio de Relaciones Exteriores.....	150
---	-----

<b>Institución 0205.</b> Ministerio de Hacienda.....	152
--	-----

<b>Institución 0206.</b> Ministerio de Educación.....	156
---	-----

<b>Institución 0207.</b> Ministerio de Salud Pública y Asistencia Social.....	160
---	-----

<b>Institución 0208.</b> Ministerio de Deportes, Educación Física y Recreación.....	164
---	-----

<b>Institución 0209.</b> Ministerio de Trabajo .....	167
--	-----

<b>Institución 0210.</b> Ministerio de Agricultura .....	170
--	-----

<b>Institución 0211.</b> Ministerio de Obras Públicas y Comunicaciones.....	173
---	-----

<b>Institución 0212.</b> Ministerio de Industria y Comercio.....	200
--	-----

<b>Institución 0213.</b> Ministerio de Turismo .....	203
<b>Institución 0214.</b> Procuraduría General de la República.....	205
<b>Institución 0215.</b> Ministerio de la Mujer .....	207
<b>Institución 0216.</b> Ministerio de Cultura.....	210
<b>Institución 0217.</b> Ministerio de la Juventud .....	213
<b>Institución 0218.</b> Ministerio de Medio Ambiente y Recursos Naturales .....	215
<b>Institución 0219.</b> Ministerio de Educación Superior, Ciencia y Tecnología .....	220
<b>Institución 0220.</b> Ministerio de Economía, Planificación y Desarrollo .....	222
<b>Institución 0221.</b> Ministerio de Administración Pública .....	227

## **Poder Judicial**

<b>Institución 0301.</b> Poder Judicial .....	231
---	-----

## **Organismos Especiales**

<b>Institución 0401.</b> Junta Central Electoral .....	234
<b>Institución 0402.</b> Cámara de Cuentas de la República Dominicana.....	237
<b>Institución 0403.</b> Tribunal Constitucional .....	239
<b>Institución 0405.</b> Tribunal Electoral.....	241

## **Categorías Institucionales**

<b>Institución 0998.</b> Administración de Deuda Pública y Otros Activos Financieros .....	244
<b>Institución 0999.</b> Administración de Obligaciones del Tesoro Nacional.....	246

## **CUARTA PARTE**

Transferencias Corrientes a Asociaciones sin Fines de Lucro.....	248
Recursos Externos y Contrapartidas .....	263
Proyectos por Programas, Fuentes y Organismo Financiador, Según Instituciones.....	274

# INFORME EXPLICATIVO 2012



---

INFORME EXPLICATIVO  
PRESUPUESTO GENERAL DEL ESTADO  
AÑO 2012

## ***INTRODUCCION***

En interés de dar cumplimiento a las disposiciones del Artículo 36 de la Ley Orgánica de Presupuesto para el Sector Público No. 423-06, del 17 de noviembre de 2006, se presenta al Honorable Congreso Nacional, el Informe Explicativo de los Supuestos Macroeconómicos, de los Ingresos, Gastos y Financiamientos, así como las principales políticas y planes contenidos en el Proyecto de Ley de Presupuesto General del Estado, para el próximo año 2012.

El Presupuesto para el año 2012, fue elaborado sobre la base de asegurar la estabilidad macroeconómica, priorizando los gastos en Salud, Educación, Seguridad Social, Justicia y Orden Público, con un criterio de racionalidad y austeridad, enfrentando los efectos de la crisis mundial y al mismo tiempo, cumpliendo con los compromisos asumidos en el Acuerdo Stand-By firmado con el Fondo Monetario Internacional (FMI) en octubre del 2009.

### ***Comportamiento de las Finanzas Públicas en el 2011***

El Presupuesto 2011 fue elaborado tomando en cuenta el mantenimiento de la estabilidad macroeconómica, la continuación del proceso de consolidación fiscal, estimulando un aumento del balance primario a través de una reducción del 1.0 punto porcentual anual del PIB en el Gasto Primario, con una tasa de crecimiento de un 5.5% en términos reales, una tasa de inflación promedio de 5.4%, un tipo de cambio promedio RD\$39.00 x dólar y un precio del petróleo de US\$83.50 por barril.

Sin embargo, desde el inicio del presente año 2011, las recaudaciones han tenido un comportamiento inferior a lo esperado en RD\$6,929.4 millones en enero-junio, con respecto a lo proyectado para igual período. Conjuntamente con esta reducción, los precios de los combustibles y de las principales materias primas, han experimentado un incremento en los mercados internacionales, lo cual ha presionado el gasto, principalmente a través de mayores transferencias al sector eléctrico.

Además, existen perspectivas de desaceleración de la economía en el presente año 2011, un aumento de la inflación y del precio del barril de petróleo que podría terminar en RD\$101.80, anticipando todo esto una disminución en la presión tributaria de 0.6% del PIB con respecto al nivel presupuestado en el referido año.

Esta situación motivó la Ley No 139-11, cuyo propósito fundamental es aumentar los ingresos tributarios en aproximadamente 0.5 % del PIB, que permitirá compensar la caída de los ingresos corrientes, que ha reducido el coeficiente de presión tributaria y que afecta la sostenibilidad fiscal de la deuda pública.

## ***I. Perspectivas para el año 2012***

### ***1. Proyecciones Macroeconómicas***

Para la formulación de Proyecto de Ley de Presupuesto General del Estado 2012 se prevé que la economía dominicana crecería en 5.5%, en términos reales, superior al estimado para el cierre 2011. La inflación promedio estaría ubicada en 5.7% en concordancia con los compromisos asumidos en el Acuerdo Stand-By firmado con el FMI en octubre del 2009.



En cuanto al mercado cambiario, se espera que termine en el próximo año en RD\$40.30 x dólar y el precio del petróleo en los mercados internacionales se ubicará en un promedio en US\$101.00 por barril.

A continuación se presenta un Cuadro con las principales variables macroeconómicas

**Período 2010-2012**  
**En Millones RD\$**

<b>Detalle</b>	<b>2010</b>	<b>2011</b>	<b>2012</b>
PIB real (Millones RD\$, 1991)	369,117.0	385,727.3	406,942.3
Tasa de Crecimiento (%)	7.80	4.50	5.50
PIB nominal (millones RD\$)	1,901,896.7	2,146,480.6	2,383,425.2
Tasa de Crecimiento (%)	13.3	12.9	11.0
PIB Nominal (Millones de US\$)	51,167.6	55,752.7	59,142.1
Tasa de Crecimiento (%)	10.6	7.9	6.1
Inflación (Promedio)	5.90	8.46	5.66
Inflación (diciembre)	6.10	7.50	5.50
Tasa de cambio (Promedio)	36.85	38.50	40.30
Tasa de cambio (diciembre)	37.42	39.50	40.70
Precio Petróleo WTI (US\$ por Barril)	79.40	95.70	101.00
Crecimiento PIB Real USA (%)	2.90	1.80	2.40

## **II. Política Presupuestaria**

El Gobierno, comprometido con las metas fiscales acordadas con el Fondo Monetario Internacional (FMI), ha tomado una serie de medidas para mejorar la administración fiscal y la política tributaria, en procura de generar ingresos adicionales, con el propósito de continuar manteniendo el desarrollo económico con estabilidad.

Para el año 2012 se contempla un ajuste del 0.7 punto porcentual en el balance fiscal del Gobierno Central, el cual alcanzaría un déficit de RD\$22,443.7 millones, correspondiente a un 0.9% del PIB Nominal. Se presupuesta un balance primario de RD\$33,425.6 millones, equivalentes al 1.4% del PIB nominal y un pago de intereses de RD\$55,869.3 millones (2.3% del PIB).

Esta situación se lograría vía menores transferencias al sector eléctrico, manteniendo prácticamente invariable el consumo del gobierno con respecto al 2011 y un aumento de la presión tributaria de aproximadamente 0.8 punto porcentual, con relación al 2011. Por su parte, los gastos de capital se elevarían a un 4.1% del PIB en comparación con el 3.4% que se espera al cierre de este año 2011.

En cambio, en el Presupuesto 2012 se contempla que las necesidades brutas de financiamiento ascenderán a RD\$78,261.9 millones, equivalentes al 3.3% del PIB, de los cuales RD\$55,818.2 millones se utilizarán para cubrir el pago de amortizaciones de la deuda pública y el resto para financiar el déficit fiscal del Gobierno Central de RD\$22,443.7 millones.

### **Política de Ingresos**

Se espera para el próximo año 2012, un aumento de los ingresos fiscales de 19.8% con respecto a los incluidos en el Presupuesto 2011, alcanzando un monto de RD\$346,788.6 millones (14.6% del PIB). De este monto, sólo RD\$1.8 millones son ingresos de capital.

El crecimiento del 19.8% en los ingresos se explica por el crecimiento del PIB nominal de 11.0% para el 2012, así como por las recaudaciones adicionales, fruto de la aplicación de la Ley No. 139-11 de aumento de los Ingresos Tributarios y destinar más recursos a la Educación, la racionalización de los gastos tributarios, mayores Ingresos no Tributarios (Falcombridge Dominicana y Barrick Gold) y la mejoría en la aplicación de medidas de la Administración Tributaria.

Los Ingresos Corrientes están compuestos por los Ingresos Tributarios y los Ingresos no Tributarios; el 94.4% corresponden a los Tributarios, mientras que el 5.6% restante a los no Tributarios. A su vez, el 32.3% de los Ingresos Tributarios se recibirían a través de los impuestos directos y el 67.7% por los impuestos indirectos.

Para el año 2012, los ingresos fiscales contenidos en el Proyecto de Ley de Presupuesto General del Estado contiene las siguientes medidas:

1. Implementar las medidas tributarias dispuestas mediante la Ley No. 139-11:
  - 1.1 Aumento del ISR de 25% a 29%.
  - 1.2 Incremento de 0.5% a 3.0% las retenciones a proveedores del Estado
  - 1.3 Creación de un impuesto de 1% sobre los activos financieros productivos netos de las instituciones financieras.
  - 1.4 Establecimiento de un impuesto de 2.5% sobre las ventas brutas realizadas por las empresas de Zonas Francas en el mercado local.
  - 1.5 Incremento de los impuestos sobre casinos, apuestas y juegos de azar.
2. Indexar trimestralmente el impuesto específico sobre los hidrocarburos, establecidos en la Ley 112-00.
3. Percepción de ingresos por explotación minera.
4. Captación de ingresos no tributarios, generados por la Tasa Aeroportuaria, aportes de FONDER, Metro de Santo Domingo, entre otras medidas.

Bajo estas consideraciones, el gobierno prevé incrementar la presión tributaria de 13.0% que se espera termine en el 2011, hasta 13.7% en el próximo año 2012, lo cual se enmarca dentro del acuerdo firmado con el FMI en octubre del 2009.

A continuación se presenta un Cuadro compuesto de los Ingresos Fiscales.

***Presupuestados 2011 y Proyectados 2012***

*En Millones de RD\$*

Detalle	2011	2012	Variación	
			Absoluta	%
I- Ingresos Totales (II+III+IV)	293,216.8	351,738.8	58,522.1	20.0
II- Ingresos Corrientes (a+b)	289,350.0	346,786.8	57,436.8	19.8
a) Tributarios	278,384.2	327,248.8	48,864.6	17.6
b) No Tributarios	10,965.8	19,538.0	8,572.2	78.2
III- Ingresos de Capital	1.8	1.8	0.0	0.0
IV- Donaciones	3,865.0	4,950.3	1,085.3	28.1

**Política de Gastos**

El Gobierno, comprometido con el cumplimiento de las metas fiscales y en línea con lo establecido en el acuerdo firmado con el FMI, redujo el déficit fiscal en 0.7 punto porcentual, con respecto al presupuestado en el 2011. Se ha contemplado para el año 2012 un déficit financiero de RD\$22,443.7 millones equivalentes al 0.9% del PIB, inferior en RD\$11,104.2 millones al presupuestado en el 2011.

Este déficit se corresponde con un nivel de ingresos de RD\$351,738.9 millones y Gastos por RD\$374,182.6 millones, el cual se contempla que será financiado, principalmente con fuentes de recursos externos correspondientes a préstamos de PETROCARIBE, Banco Interamericano de Desarrollo (BID), Banco Mundial (BM) y la banca comercial, así como mediante la colocación de bonos globales, cuyo destino serían para proyectos de inversión y apoyo presupuestario.

Los Gastos para el 2012 tendrán un nivel de RD\$374,182.6, equivalentes al 15.7% del PIB nominal proyectado para ese año, inferior en 0.1 punto porcentual del PIB en comparación con el Presupuesto 2011, conformado por RD\$318,313.3 millones (13.4% del PIB) de gasto primario y RD\$55,869.3 millones (2.3% PIB) para el pago de intereses y comisiones de la Deuda Pública.

Al incluir las Aplicaciones Financieras con un monto de RD\$55,818.2 (2.3% del PIB), básicamente para el pago de amortización de la deuda pública, el Anteproyecto de Presupuesto General del Estado 2012 se elevaría a un total de RD\$430,000.8 millones, es decir, el 18.0% del PIB esperado para ese año.

El gasto presupuestado para el 2012, procura de forma transparente y objetiva, el uso eficiente de los recursos en sectores de alta rentabilidad social, priorizando los sectores Salud, Educación, Infraestructura y Medioambiente, bajo el compromiso de una sociedad de menores niveles de pobreza y desigualdad social.

## Clasificación Económica del Gasto

De acuerdo a la naturaleza económica de las transacciones que realiza el Gobierno, el gasto corriente arrojaría un monto de RD\$276,931.4 millones (11.6% del PIB), representando el 74.0% del gasto total e inferior en 0.3 punto porcentual con respecto al presupuestado en el 2011. En cambio, los gastos de capital alcanzarían un monto de RD\$97,751.2 millones (4.1% del PIB 2012), es decir el restante 26.0% del total del gasto proyectado para el próximo año.

Los Gastos Corrientes presupuestados para el 2012 asumen lo siguiente.

- Las remuneraciones a empleados RD\$ 86,772.5 millones equivalentes al 3.6% del PIB, disminuyendo en 0.1 punto porcentuales con respecto al 2011.
- Los Bienes y Servicios representan el 1.7% del PIB, es decir RD\$39,769.9 millones.
- Intereses y comisiones de la Deuda Pública constituyen el 2.3% del PIB (RD\$55,869.3 millones) incluyendo intereses para la recapitalización del Banco Central por RD\$23,834.25 millones (1.0% del PIB nominal 2012).
- Las transferencias corrientes se proyectan en RD\$94,519.7 millones (4.0%), incluyendo las pensiones a civiles y militares, los subsidios focalizados y el sector eléctrico, así como los aportes corrientes a los Ayuntamientos.

Para el próximo año, se estima que el subsidio al sector eléctrico sería de RD\$10,679.5 millones (0.4% del PIB), asumiendo la indexación de la tarifa eléctrica, el mejoramiento de los cobros y la reducción en la pérdida de la transmisión de la energía eléctrica.

El Gasto de Capital, proyectado en RD\$97,251.2 millones (4.1% del PIB) se incrementan en RD\$19,592.5 millones con respecto a lo presupuestado en el 2011, constituido por RD\$69,876.8 millones (2.9% del PIB) de Inversión Real Directa (incluyendo inversión en proyectos por RD\$57,817.1 millones) y RD\$27,374.4 millones (1.1% del PIB) de Transferencias de Capital, incluyendo los aportes a los Ayuntamientos y a las Instituciones Descentralizadas y Autónomas no Financieras, así como a las Empresas Públicas no Financieras (INAPA, CAASD, INVI, INDRHI).

A continuación, un Cuadro con la Clasificación Económica del Gasto para el año 2012.

### ***Presupuestado 2011 y Proyectado 2012*** ***En Millones RD\$***

Detalle	Presupuestado		Proyectado		Variación
	2011	% PIB	2012	% PIB	Absoluta
	1		2		3 = 2-1
<b>GASTOS CORRIENTES</b>	<b>249,106.1</b>	<b>11.9</b>	<b>276,931.4</b>	<b>11.6</b>	<b>27,825.3</b>
<b>GASTOS DE CONSUMO</b>	<b>111,731.4</b>	<b>5.3</b>	<b>126,542.5</b>	<b>5.3</b>	<b>14,811.1</b>
RENUMERACION A EMPLEADOS	78,731.4	3.7	86,772.5	3.6	8,041.1
BIENES Y SERVICIOS	33,550.0	1.6	39,769.9	1.7	6,219.9
INTERESES	49,902.0	2.4	55,869.3	2.3	5,967.3
PRESTACIONES SOCIALES	16,211.6	0.8	16,619.2	0.7	407.6
TRANSFERENCIAS CORRIENTES	71,261.1	3.4	77,900.5	3.3	6,639.4
<b>GASTO DE CAPITAL</b>	<b>77,658.7</b>	<b>3.7</b>	<b>97,251.2</b>	<b>4.1</b>	<b>19,592.5</b>
<b>INVERSION REAL DIRECTA</b>	<b>56,338.7</b>	<b>2.7</b>	<b>69,876.8</b>	<b>2.9</b>	<b>13,538.1</b>
<b>TRANSFERENCIAS DE CAPITAL</b>	<b>21,320.0</b>	<b>1.0</b>	<b>27,374.4</b>	<b>1.1</b>	<b>6,054.4</b>
<b>GASTOS</b>	<b>326,764.7</b>	<b>15.6</b>	<b>374,182.6</b>	<b>15.7</b>	<b>47,417.9</b>
<b>APLICACIONES FINANCIERAS</b>	<b>63,711.0</b>	<b>3.0</b>	<b>55,818.2</b>	<b>2.3</b>	<b>-7,892.8</b>
<b>PASIVOS FINANCIEROS</b>	<b>60,571.0</b>	<b>2.9</b>	<b>51,712.9</b>	<b>2.2</b>	<b>-8,858.1</b>
AMORTIZACION DEUDA INTERNA	32,544.0	1.6	25,962.4	1.1	-6,581.6
AMORTISACION DEUDA EXTERNA	28,027.0	1.3	25,750.5	1.1	-2,276.5
OTRAS APLICACIONES FINANCIERAS	3,140.0	0.1	4,105.3	0.2	965.3
<b>TOTAL PRESUPUESTO</b>	<b>390,475.8</b>	<b>18.6</b>	<b>430,000.8</b>	<b>18.0</b>	<b>39,525.0</b>

## Clasificación Funcional del Gasto

El gobierno considera que para el ejercicio fiscal 2012, se destinarán del Gasto, el 48.1% a Servicios Sociales (7.6% del PIB), equivalentes a 180,053.6 millones. De esta monto, el 3.0% del PIB va a la Educación, el 2.5% a Salud y a Asistencia Social, a la Seguridad Social el 0.9%, así como el 1.1% a Vivienda, Agua Potable, a Electricidad y Servicios Municipales.

Con respecto a los servicios económicos, se estima dedicar el 2.9% del PIB nominal 2012, de los cuales el 1.6% corresponderían a transporte, el 0.7% para energía y un 0.4% a la Agricultura, Pesca y Riesgo. Para la protección de Medio Ambiente se destinarían el 0.1% del PIB y a la Amortización de la Deuda Pública se proyecta un gasto de 2.3% del PIB, inferior en 0.7% al cierre del presente Ejercicio Fiscal 2011. Asimismo, el Presupuesto 2012 tiene contemplado dedicar el 2.8% del PIB a Servicios Generales, lo que incluye el 0.6% para Justicia y Orden Público, el 0.4% a la Defensa Nacional, así como 1.6% para la Administración General.

### *Clasificación Funcional del Gasto del Gobierno Central 2011 - 2012* (Expresado en Millones RD\$)

FUNCIONES	2011		2012	
	ORIGINAL	PIB	PROYECTADO	% PIB
<b>01 SERVICIOS GENERALES</b>	<b>58,959.9</b>	<b>2.8%</b>	<b>66,787.2</b>	<b>2.8%</b>
111 ADMINISTRACION GENERAL	31,518.6	1.5%	38,055.3	1.6%
112 JUSTICIA y ORDEN PUBLICO	13,601.2	0.6%	14,026.0	0.6%
113 DEFENSA NACIONAL	8,735.9	0.4%	9,604.1	0.4%
114 RELACIONES INTERNACIONALES	5,104.2	0.2%	5,101.8	0.2%
<b>02 SERVICIOS SOCIALES</b>	<b>151,150.7</b>	<b>7.2%</b>	<b>180,053.6</b>	<b>7.6%</b>
221 EDUCACION	49,713.6	2.4%	70,399.6	3.0%
222 DEPORTES, REC., CULT. Y REL.	4,258.6	0.2%	3,942.5	0.2%
223 SALUD	36,903.6	1.8%	39,026.3	1.6%
224 ASISTENCIA SOCIAL	17,358.4	0.8%	20,375.3	0.9%
226 VIVIENDA	1,692.7	0.1%	2,317.7	0.1%
227 AGUA POTABLE Y ALCANTARILLADO	6,709.4	0.3%	8,236.5	0.3%
228 SERVICIOS MUNICIPALES	15,136.3	0.7%	15,040.1	0.6%
230 SEGURIDAD SOCIAL	19,220.7	0.9%	20,742.1	0.9%
231 URBANISMO	76.6	0.0%	7.5	0.0%
<b>03 SERVICIOS ECONOMICOS</b>	<b>63,060.1</b>	<b>3.0%</b>	<b>69,922.7</b>	<b>2.9%</b>
331 AGROPECUARIA Y PESCA	8,071.5	0.4%	7,378.5	0.3%
332 RIEGO	1,047.3	0.0%	3,047.7	0.1%
333 INDUSTRIA Y COMERCIO	1,587.5	0.1%	1,961.4	0.1%
334 MINERIA	48.0	0.0%	64.8	0.0%
335 TRANSPORTE	31,109.5	1.5%	39,304.8	1.6%
337 COMUNICACIONES	501.0	0.0%	492.1	0.0%
339 ENERGIA	18,475.0	0.9%	15,934.1	0.7%
341 TURISMO	1,026.7	0.0%	1,032.3	0.0%
342 TRABAJO	606.4	0.0%	644.5	0.0%
343 BANCA Y SEGURO	587.1	0.0%	62.3	0.0%
<b>04 INTERES DE LA DEUDA PUBLICA</b>	<b>49,902.0</b>	<b>2.4%</b>	<b>55,869.3</b>	<b>2.3%</b>
442 INTERESES Y COM. DE LA DEUDA P.	49,902.0	2.4%	55,869.3	2.3%
<b>05 PROTECCION DEL MEDIO AMBIENTE</b>	<b>3,748.6</b>	<b>0.2%</b>	<b>1,589.8</b>	<b>0.1%</b>
551 PROTECCION SEL. AIRE, AGUA Y SUELO	3,308.6	0.2%	1,437.2	0.1%
552 PROTEC. DE LA BIODIVERSIDAD	440.0	0.00%	152.6	0.0%
<b>09 AMORTIZACION DE LA DEUDA</b>	<b>63,654.4</b>	<b>3.00%</b>	<b>55,778.2</b>	<b>2.3%</b>
999 AMORTIZACION DE LA DEUDA	63,654.4	3.0%	55,778.2	2.3%
<b>TOTAL GENERAL</b>	<b>390,475.80</b>	<b>18.6%</b>	<b>430,000.8</b>	<b>18.0%</b>

## Clasificación Institucional del Gasto

Las proyecciones de gasto según instituciones para 2012 revelan niveles consistentes con el presupuesto de 2011. Para 2012, los niveles de gasto a través de los Ministerios de Educación y Salud siguen siendo los punteros con 13% y 11% respectivamente. Asimismo, a la Presidencia de la República y al Ministerio de Obras Públicas y Comunicaciones se prevé erogaciones que representan el 10% y 9% respectivamente del total de gastos. El análisis del gasto a través de la clasificación institucional busca determinar a priori los techos presupuestarios de cada entidad, en base a la política presupuestaria y los objetivos contemplados en el Plan Nacional Plurianual del Sector Público.

### *Clasificación Institucional del Gasto 2011-2012* (En millones RD\$)

INSTITUCION	2011		2012	
	Orig.	% PIB	Proy.	% PIB
0101 CONGRESO NACIONAL	5,069.74	0.2%	5,442.74	0.2%
0201 PRESIDENCIA DE LA REPUBLICA	36,820.27	1.8%	45,011.56	1.9%
0202 MINISTERIO DE INTERIOR Y POLICIA	24,483.62	1.2%	25,017.66	1.0%
0203 MINISTERIO DE LAS FUERZAS ARMADAS	13,005.79	0.6%	14,237.90	0.6%
0204 MINISTERIO DE RELACIONES EXTERIORES	5,037.26	0.2%	4,937.23	0.2%
0205 MINISTERIO DE HACIENDA	9,127.35	0.4%	8,944.84	0.4%
0206 MINISTERIO DE EDUCACIÓN	41,535.61	2.0%	58,590.42	2.5%
0207 MINISTERIO DE SALUD PÚBLICA Y ASISTENCIA SOCIAL	41,751.23	2.0%	46,357.46	1.9%
0208 MINISTERIO DE DEPORTES, EDUCACION FISICA Y RECREACION	2,073.68	0.1%	2,032.21	0.1%
0209 MINISTERIO DE TRABAJO	1,478.46	0.1%	1,689.56	0.1%
0210 MINISTERIO DE AGRICULTURA	7,395.28	0.4%	7,318.25	0.3%
0211 MINISTERIO DE OBRAS PUBLICAS Y COMUNICACIONES	32,450.62	1.5%	37,688.72	1.6%
0212 MINISTERIO DE INDUSTRIA Y COMERCIO	1,666.34	0.1%	1,691.96	0.1%
0213 MINISTERIO DE TURISMO	1,026.65	0.0%	1,025.72	0.0%
0214 PROCURADURÍA GENERAL DE LA REPUBLICA	2,583.30	0.1%	2,600.03	0.1%
0215 MINISTERIO DE LA MUJER	382.81	0.0%	426.45	0.0%
0216 MINISTERIO DE CULTURA	1,442.13	0.1%	1,554.74	0.1%
0217 MINISTERIO DE LA JUVENTUD	330.57	0.0%	324.26	0.0%
0218 MINISTERIO DE MEDIO AMBIENTE Y RECURSOS NATURALES	4,640.09	0.2%	4,718.78	0.2%
0219 MINISTERIO DE EDUCACION SUPERIOR CIENCIA Y TECNOLOGIA	6,381.38	0.3%	7,789.54	0.3%
0220 MINISTERIO DE ECONOMIA, PLANIFICACION Y DESARROLLO	3,113.53	0.1%	3,183.38	0.1%
0221 MINISTERIO DE ADMINISTRACION PUBLICA	384.89	0.0%	386.17	0.0%
0301 PODER JUDICIAL	3,657.20	0.2%	3,657.20	0.2%
0401 JUNTA CENTRAL ELECTORAL	3,078.64	0.1%	4,453.72	0.2%
0402 CÁMARA DE CUENTAS	423.86	0.0%	423.86	0.0%
0998 ADMINISTRACION DE DEUDA PUBLICA Y ACTIVOS FINANCIEROS	113,469.00	5.4%	111,579.73	4.7%
0999 ADMINISTACION DE OBLIGACIONES DEL TESORO NACIONAL	27,666.46	1.3%	28,666.73	1.2%
0403 TRIBUNAL CONSTITUCIONAL	0.00	0.0%	150.00	0.0%
0404 DEFENSOR DEL PUEBLO	0.00	0.0%	0.00	0.0%
0405 TRIBUNAL ELECTORAL	0.00	0.0%	100.00	0.0%
<b>Total General</b>	<b>390,475.78</b>	<b>18.6%</b>	<b>430,000.81</b>	<b>18.0%</b>

## Política de Financiamiento

### *Fuentes Financieras*

Se han identificados como principales fuentes de financiamiento a los organismos multilaterales, la emisión de bonos en el mercado Internacional, así como en el mercado domestico. Adicionalmente se contempla el financiamiento bilateral y mediante la banca comercial internacional para Proyectos de Inversión Pública. La utilización de los referidos instrumentos financieros es consistente con la estrategia y lineamientos establecidos en el Consejo de la Deuda Pública.

De acuerdo al Resultado Financiero, previsto de RD\$22,443.7 millones (0.9% del PIB) para el 2012, así como por la amortización de la deuda pública y otras aplicaciones financieras de RD\$55,818.2 millones (2.3% del PIB), se ha estimado un Financiamiento Bruto de RD\$78,261.9 millones (3.3 del PIB) de los cuales RD\$22,363.4 millones (0.9% PIB), provendrían de Fuentes Internas y un monto de RD\$55,898.5 millones (2.3% del PIB 2012), serian de Recursos Externos.

### *Aplicaciones Financieras*

En el próximo año 2012, los desembolsos financieros para cumplir con la amortización de la deuda pública, así como para disminuir las deudas administrativas, originadas en gastos corrientes y de capital, ascenderían a RD\$55,818.2 millones, equivalentes a un 2.3% del PIB nominal de ese año. Este monto comprende RD\$25,962.4 millones (1.1% del PIB) para cubrir la amortización de la deuda interna y RD\$25,750.5 millones (1.1 del PIB) para el pago de la deuda externa y RD\$4,105.3 millones (0.2% del PIB) para el pago de otras aplicaciones financieras.

### *Necesidades de Financiamiento 2011-2012* *En Millones RD\$*

Detalle	2011	PIB	2012	PIB %
<b>I. Resultado Financiero</b>	<b>33,547.9</b>	<b>1.6</b>	<b>22,443.7</b>	<b>0.9</b>
1. Ingresos + Donaciones	293,216.8	14.0	351,738.9	14.8
2. Gastos Totales	326,764.7	15.6	374,182.6	15.7
<b>II. Financiamiento Neto</b>	<b>33,547.9</b>	<b>1.6</b>	<b>22,443.7</b>	<b>0.9</b>
Fuentes Financieras	97,259.0	4.6	78,261.9	3.3
1. Fuentes Internas	28,201.7	1.3	22,363.4	0.9
2. Fuentes Externa	69,057.3	3.3	55,898.5	2.3
<b>III. Aplicaciones Financieras</b>	<b>63,711.0</b>	<b>3.0</b>	<b>55,818.2</b>	<b>2.3</b>
1. Amortización Deuda Interna	32,544.0	1.6	25,962.4	1.1
2. Amortización Deuda Externa	28,027.0	1.3	25,750.5	1.1
3. Otras aplicaciones financieras	3,140.0	0.1	4,105.3	0.1
<b>Total de Ingresos + Fuentes Financieras</b>	<b>390,475.8</b>	<b>17.6</b>	<b>430,000.8</b>	<b>18.0</b>
<b>Total de Gastos + Aplicaciones Financieras</b>	<b>390,475.8</b>	<b>18.6</b>	<b>430,000.8</b>	<b>18.0</b>

# PRIMERA PARTE

---

## PROYECTO DE LEY DE PRESUPUESTO GENERAL DEL ESTADO 2012





**EL CONGRESO NACIONAL**  
**En Nombre de la República**

**Ley No. xxx**

**VISTO:** El Artículo 93, Literal i), de la Constitución de la República.

**HA DADO LA SIGUIENTE LEY:**

**Del Presupuesto General del Estado, compuesto por los Títulos I, II y III siguientes.**

**TÍTULO I**

**DEL PRESUPUESTO DEL GOBIERNO CENTRAL**

**CAPÍTULO I**

**DISPOSICIONES GENERALES PARA EL PRESUPUESTO DEL GOBIERNO CENTRAL**

**Artículo 1.-** Se aprueba el Presupuesto de Ingresos del Gobierno Central para el ejercicio presupuestario 2012, en la cantidad de Trescientos Cincuenta y Un Mil, Setecientos Treinta y Ocho Millones, Ochocientos Sesenta y Ocho Mil, Doscientos Quince Pesos (RD\$351,738,868,215), que incluye un monto de donaciones por Cuatro Mil, Novecientos Cincuenta Millones, Doscientos Cincuenta y Siete Mil, Cientos Cincuenta Pesos (RD\$4,950,257,150), de acuerdo con el resumen que se indica a continuación:

(EN RD\$)

1- INGRESOS CORRIENTES	351,737,019,815
2- INGRESOS DE CAPITAL	1,848,400
<b>TOTAL DE INGRESOS (1+2)</b>	<b>351,738,868,215</b>

**Artículo 2.-** Se aprueba el Presupuesto de Gastos del Gobierno Central durante el ejercicio fiscal 2012, por la cantidad de Trescientos Setenta y Cuatro Mil, Cientos Ochenta y Dos Millones, Quinientos Noventa y Ocho Mil, Quinientos Cuarenta y Cinco Pesos (RD\$374,182,598,545), de acuerdo con el resumen que se indica a continuación:

(EN RD\$)

1- GASTOS CORRIENTES	276,931,385,481
2- GASTOS DE CAPITAL	97,251,213,064
<b>TOTAL DE GASTOS (1+2)</b>	<b>374,182,598,545</b>

**Artículo 3.-** Como consecuencia de lo establecido en los Artículos 1 y 2 se aprueba para el Presupuesto del Gobierno Central correspondiente al ejercicio 2012, un déficit presupuestario de Veinte y Dos Mil, Cuatrocientos Cuarenta y Tres Millones, Setecientos Treinta Mil, Trescientos Treinta Pesos (RD\$22,443,730,330), de acuerdo con el resumen que se indica a continuación:

(EN RD\$)

1- TOTAL INGRESOS	351,738,868,215
2- TOTAL GASTOS	374,182,598,545
<b>RESULTADO PRESUPUESTARIO (1-2)</b>	<b>(22,443,730,330)</b>

**Artículo 4.-** Se aprueba el financiamiento neto del déficit del Presupuesto del Gobierno Central para el ejercicio fiscal 2012 por un monto de Veinte y Dos Mil, Cuatrocientos Cuarenta y Tres Millones, Setecientos Treinta Mil, Trescientos Treinta Pesos (RD\$22,443,730,330), de acuerdo con el siguiente detalle:

(EN RD\$)

<b>1- Fuentes Financieras</b>	<b>78,261,946,364</b>
1.1- Fuentes Internas	22,363,385,917
1.2- Fuentes Externas	55,898,560,447
<b>2- Aplicaciones Financieras</b>	<b>55,818,216,034</b>
2.1 - Amortización de Deuda Pública	51,712,930,000
2.1.1 – Deuda Interna	25,962,387,316
2.1.2 – Deuda Externa	25,750,542,684
2.2- Disminución de Cuentas por Pagar	4,105,286,034
<b>Financiamiento Neto (1-2)</b>	<b>22,443,730,330</b>

**Artículo 5.-** Se aprueba el total de Ingresos Corrientes, de Capital y de Fuentes Financieras del Gobierno Central para el año 2012 de Cuatrocientos Treinta Mil Millones, Ochocientos Catorce Mil, Quinientos Setenta y Nueve Pesos (RD\$430,000,814,579), de acuerdo con el resumen que se indica a continuación:

(EN RD\$)

1- Ingresos Corrientes	351,737,019,815
2- Ingresos de Capital	1,848,400
3- Fuentes Financieras	78,261,946,364
<b>TOTAL INGRESOS Y FUENTES FINANCIERAS (1+2+3)</b>	<b>430,000,814,579</b>

**Artículo 6.-** Se aprueba el total de Gastos Corrientes, de Capital y de Aplicaciones Financieras del Gobierno Central para el año 2012 de Cuatrocientos Treinta Mil Millones, Ochocientos Catorce Mil, Quinientos Setenta y Nueve Pesos (RD\$430,000,814,579), de acuerdo con el resumen que se indica a continuación:

(EN RD\$)

1- Gastos Corrientes	276,931,385,481
2- Gastos de Capital	97,251,213,064
3- Aplicaciones Financieras	<b>55,818,216,034</b>
<b>TOTAL GASTOS Y APLICACIONES FINANCIERAS (1+2+3)</b>	<b>430,000,814,579</b>

## **CAPITULO II**

### **DISPOSICIONES SOBRE LOS INGRESOS DEL GOBIERNO CENTRAL**

**Artículo 7.-** Los ingresos que perciba el Gobierno Central por cualquier concepto durante el año 2012, serán considerados como Fuente General del Tesoro para cubrir las necesidades públicas, con las excepciones que se detallan en el cuadro presentado a continuación, las cuales se registrarán separadas de la Fuente General. Asimismo, se autoriza al Poder Ejecutivo a realizar los ajustes a que se refiere el **Párrafo I** del presente Artículo.

**CUADRO N°.1**  
**Fuentes Específicas no Registradas en la Fuente General.**

(EN RD\$)

N° de Fuente	DETALLE	MONTO
1644	Ley 196 de fecha 21 de septiembre de 1971. Equipamiento y Mobiliario de la Procuraduría General de la República.	593,511
1796	Ley 379 de fecha 11 de diciembre de 1981, sobre Pensiones y Jubilaciones de funcionarios y empleados públicos.	2,017,434,730
1954	Ley 112-00 del 1ro. de noviembre del 2000, sobre los ingresos provenientes del impuesto al consumo de combustibles fósiles y derivados del petróleo.	23.426.857.179
1955	Ley 166-03 de fecha 6 de octubre del 2003, sobre los recursos destinados a los Ayuntamientos del país.	29,229,920,000
1956	Ley 275 del 21 de diciembre de 1997, establece un cero punto cincuenta por ciento (0.50%) para año electoral, de los ingresos correspondientes a la FUENTE GENERAL (100) para los Partidos Políticos.	1,466,080,000
1963	Ley 140-02 del 25 de julio del 2002, por concepto de impuestos a las Bancas de Apuestas Deportivas.	475,671,400
1970	Ley 158-01 del 9 de octubre del 2001, para la promoción de la República Dominicana en el exterior. 50% de las recaudaciones a las tarjetas de turismo.	926,881,264
1972	Ley 168-01 de fecha 18 de octubre del 2001, establece un ocho por ciento (8%) de los impuestos Selectivos al Tabaco y a los Cigarrillos.	387,984,329
1973	Ley 180-01 del 10 de noviembre del 2001, para el Fomento de la Industria Lechera.	120,000,000
1974	Ley 112-00, del 1ro. de noviembre del 2000, destinados al Fomento de la Energía Alternativa.	1,171,342,859
2043	Ley No. 227-06, crea FUENTE ESPECÍFICA Especial para Reembolsos Tributarios. 0.5% recaudación de la DGII.	1,266,801,676
2048	Ley 29-06, del 16 de febrero del 2006, destina al deporte dominicano, el ochenta por ciento (80%), del treinta por ciento (30%), de los ingresos provenientes de las recaudaciones por concepto de las operaciones de las máquinas tragamonedas.	141,282,654
2049	Ley 29-06 del 16 de febrero del 2006, destina un veinte por ciento (20%) a favor del Consejo Nacional para la Niñez y la Adolescencia.	35,320,663
2050	Ley 88-03, destina a favor de las Casas de Acogidas o Refugios, el uno por ciento (1%), de las recaudaciones por concepto del porte y tenencia de armas de fuego.	3,514,671

**Párrafo I.-** Se registrarán en la FUENTE GENERAL DEL TESORO, la proporción de los montos de las recaudaciones de las FUENTES ESPECÍFICAS indicadas en el Cuadro N°.1 se detalladas a continuación:

**CUADRO N°.2**  
**Monto de Ingresos de Fuentes Específicas registrado en la Fuente General**

(EN RD\$)

N° de Fuente	DETALLE	MONTO
1963	FONDO DEL 40% RECAUDACIONES BANCAS DE APUESTAS	390,473,560
1970	FONDO DE PROMOCIÓN DE REPÚBLICA DOMINICANA EN EL EXTERIOR	460,854,508
1972	8% SOBRE IMP. SELECTIVO AL TABACO Y A LOS CIGARRILLOS.	108,936,815
1974	5% DEL DIFERENCIAL P/ENERGIA ALTERNATIVA	1,135,546,629
2043	FONDO ESPECIAL REEMBOLSO TRIBUTARIO	438,492,769
2048	30% RECAUDACIÓN DE LAS OPERACIONES MAQUINAS TRAGAMONEDAS	69,582,459
2049	20 DEL 30% RECAUDACIÓN DE LAS OPERACIONES MAQUINAS TRAGAMONEDAS	17,395,615
2050	FONDO PARA ALBERGAR A LAS VICTIMAS DE VIOLENCIA INTRAFAMILIAR Y DOMESTICA	1,426,764
1796	PENSIONES Y JUBILACIONES DE FUNCIONARIOS Y EMPLEADOS PÚBLICOS	2,017,434,730
1961	PEAJE	511,000,020
	<b>TOTAL</b>	<b>5,151,143,869</b>

**Párrafo II.-** Las Fuentes de Recaudación que hayan sido creadas por ley con un destino específico, serán las únicas que se identificarán con el código de la fuente específica, tal como se establece en los Cuadros N°s. 1 y 2 del presente artículo. Las donaciones y los préstamos externos e internos, no serán desagregados por fuente específica. Esta determinación regirá tanto para la clasificación de ingresos como para la clasificación de gastos por fuente de financiamiento.

**Artículo 8.-** Se autoriza al Poder Ejecutivo, a través del Ministerio de Hacienda, a incorporar en el Presupuesto General del Estado las operaciones de Crédito Público detalladas en los Artículos 30 y 31 de la presente Ley u otras operaciones aprobadas por el Congreso Nacional que sumen igual cuantía, siempre y cuando los desembolsos no alteren el financiamiento neto máximo establecido en el Artículo 24 de la presente Ley.

**Artículo 9.-** Los recursos provenientes de donaciones y préstamos externos, así como todos los ingresos y financiamientos de fuentes internas que perciban los organismos del Gobierno Central, incluyendo préstamos bancarios e ingresos que recauden los Ministerios, deberán ser depositados en la Tesorería Nacional y su utilización, durante la ejecución presupuestaria, se regirá por las normas vigentes.

**Artículo 10.-** Toda información sobre ejecución del presupuesto de gastos, registros contables y estados financieros de los proyectos de inversión financiados con préstamos

externos, será registrada en el Sistema de Unidades Ejecutoras de Préstamos Externos, (UEPEX). El Ministerio de Hacienda establecerá los mecanismos para que, tanto la Dirección General de Inversión Pública, como los Organismos Financiadores Internacionales, así como la Contraloría General de la República, la Cámara de Cuentas y el Congreso Nacional tengan acceso permanente a las transacciones y a la información procesada en el UEPEX.

**CAPÍTULO III**  
**DISPOSICIONES SOBRE LOS GASTOS Y APLICACIONES**  
**FINANCIERAS DEL GOBIERNO CENTRAL**

**Artículo 11.-** El Presupuesto de Gastos y de Aplicaciones Financieras del Gobierno Central se distribuirá por Instituciones, definidas en el Artículo 37 de la presente Ley, de acuerdo al detalle que se indica a continuación:

**CUADRO N°.3**

**PRESUPUESTO DE GASTOS Y APLICACIONES FINANCIERAS DEL**  
**GOBIERNO CENTRAL**  
**CLASIFICADO POR INSTITUCIONES**  
**AÑO 2012**

(EN RD\$)

INSTITUCIONES	GASTOS	APLICACIONES FINANCIERAS	TOTAL
<b>01- PODER LEGISLATIVO</b>	<b>5,392,209,271</b>	<b>50,527,833</b>	<b>5,442,737,104</b>
0101 CONGRESO NACIONAL	5,392,209,271	50,527,833	5,442,737,104
<b>02- PODER EJECUTIVO</b>	<b>360,060,361,958</b>	<b>55,712,930,000</b>	<b>415,773,291,958</b>
0201 PRESIDENCIA DE LA REPUBLICA	45,011,560,860		45,011,560,860
0202 MINISTERIO DE INTERIOR Y POLICIA	25,017,662,038		25,017,662,038
0203 MINISTERIO DE LAS FUERZAS ARMADAS	14,237,904,029		14,237,904,029
0204 MINISTERIO DE RELACIONES EXTERIORES	4,937,227,339		4,937,227,339
0205 MINISTERIO DE HACIENDA	8,944,836,136		8,944,836,136
0206 MINISTERIO DE EDUCACIÓN	58,590,422,572		58,590,422,572
0207 MINISTERIO DE SALUD PÚBLICA Y ASISTENCIA SOCIAL	46,357,456,177		46,357,456,177
0208 MINISTERIO DE DEPORTES, EDUCACION FISICA Y RECREACION	2,032,205,493		2,032,205,493
0209 MINISTERIO DE TRABAJO	1,689,560,021		1,689,560,021
0210 MINISTERIO DE AGRICULTURA	7,318,253,791		7,318,253,791
0211 MINISTERIO DE OBRAS PUBLICAS Y COMUNICACIONES	37,688,720,821		37,688,720,821
0212 MINISTERIO DE INDUSTRIA Y COMERCIO	1,691,958,734		1,691,958,734

0213 MINISTERIO DE TURISMO	1,025,719,365		1,025,719,365
0214 PROCURADURÍA GENERAL DE LA REPUBLICA	2,600,027,747		2,600,027,747
0215 MINISTERIO DE LA MUJER	426,449,592		426,449,592
0216 MINISTERIO DE CULTURA	1,554,739,357		1,554,739,357
0217 MINISTERIO DE LA JUVENTUD	324,263,538		324,263,538
0218 MINISTERIO DE MEDIO AMBIENTE Y RECURSOS NATURALES	4,718,782,943		4,718,782,943
0219 MINISTERIO DE EDUCACION SUPERIOR CIENCIA Y TECNOLOGIA	7,789,538,068		7,789,538,068
0220 MINISTERIO DE ECONOMIA, PLANIFICACION Y DESARROLLO	3,183,375,757		3,183,375,757
0221 MINISTERIO DE ADMINISTRACION PUBLICA	386,168,899		386,168,899
0998 ADMINISTRACION DE DEUDA PUBLICA Y ACTIVOS FINANCIEROS	55,866,799,999	55,712,930,000	111,579,729,999
0999 ADMINISTRACION DE OBLIGACIONES DEL TESORO NACIONAL	28,666,728,682		28,666,728,682
<b>03- PODER JUDICIAL</b>	<b>3,617,202,828</b>	<b>40,000,000</b>	<b>3,657,202,828</b>
0301 PODER JUDICIAL	3,617,202,828	40,000,000	3,657,202,828
<b>04- ORGANISMOS ESPECIALES</b>	<b>5,112,824,488</b>	<b>14,758,201</b>	<b>5,127,582,689</b>
0401 JUNTA CENTRAL ELECTORAL	4,438,962,591	14,758,201	4,453,720,792
0402 CÁMARA DE CUENTAS	423,861,897		423,861,897
0403 TRIBUNAL CONSTITUCIONAL	150,000,000		150,000,000
0405 TRIBUNAL ELECTORAL	100,000,000		100,000,000
<b>Total General</b>	<b>374,182,598,545</b>	<b>55,818,216,034</b>	<b>430,000,814,579</b>

**Artículo 12.-** El detalle de las apropiaciones consignadas en el Cuadro N°.3 anterior, se realizará mediante la Distribución Administrativa del Presupuesto, de acuerdo a lo establecido en el Artículo 43 de la Ley 423-06. La Dirección General de Presupuesto efectuará la Distribución Administrativa de los Gastos del Gobierno Central, en consulta con los respectivos organismos y propondrá los niveles de apropiación detallados por Estructura Programática y Función, así como por Objeto, Cuenta, Subcuenta, Fuente de Financiamiento, Organismo Financiador y Ubicación Geográfica. La Distribución Administrativa del Presupuesto del Gobierno Central será aprobada por Decreto del Poder Ejecutivo y será de cumplimiento obligatorio por parte de todos los organismos públicos incluidos en ese nivel de Gobierno.

**Párrafo.-** El Régimen de Modificaciones Presupuestarias establecerá las facultades que para aprobar las mismas, tendrá la máxima autoridad de los organismos comprendidos en el Título III, de la Ley Orgánica de Presupuesto No. 423-06, de fecha 17 de noviembre del año 2006, en adición al Director General de Presupuesto, al Ministro de Hacienda y el Presidente de la República, el cual será aprobado por el Poder Ejecutivo.

**Artículo 13.-** Se autoriza al Poder Ejecutivo a incluir, en el cierre del ejercicio presupuestario de la Gestión 2012, los ajustes presupuestarios para los casos en que las apropiaciones presupuestarias normadas por el Artículo 32 de la Ley 423-06, se utilicen para incrementar las asignaciones de otros organismos del Gobierno Central. En estos casos, las apropiaciones otorgadas a la Presidencia de la República serán disminuidas e incrementadas en los organismos a los cuales han sido destinadas.

**Artículo 14.-** Se establece un monto de gasto inferior a lo que determinan los porcentajes incluidos en las diferentes leyes específicas y en los Artículos 32 y 33 de la Ley 423-06, para las apropiaciones a disposición del Presidente de la República, las correspondientes a la Junta Central Electoral, para el Congreso Nacional, el Poder Judicial, la Procuraduría General de la República, la Cámara de Cuentas y los Ayuntamientos del país. Los recursos entre lo dispuesto en las respectivas leyes específicas y los montos apropiados en la presente ley, se registrarán en la Fuente General.

**Artículo 15.-** Las entidades privadas que reciben transferencias del Gobierno, que se incluyen en el presente Capítulo, deberán demostrar su existencia y funcionamiento regular. Para la transferencia de recursos financieros deben entregar, cada noventa (90) días, un informe detallado de la aplicación mensual de dichos recursos al Ministerio de Economía, Planificación y Desarrollo, y a la Dirección General de Presupuesto, a través del Organismo Institucional correspondiente. Las instituciones que no cumplan con estas obligaciones, perderán automáticamente el derecho a recibir recursos del presupuesto del Gobierno Central.

**Artículo 16.-** Los Fondos en Avance no podrán utilizarse como modalidad de ejecución del Presupuesto General del Estado. Se exceptúan de esta disposición, las entregas de fondos a los Poderes Legislativo, Judicial, Organismos Especiales y a las actividades del Poder Ejecutivo relacionadas con el Sistema de Inteligencia y Seguridad Nacional, así como a los casos de excepción aprobados expresamente y mediante resolución justificada por el Ministro de Hacienda.

Los Fondos Reponibles constituyen Anticipos Financieros y, en tal virtud, son mecanismos de excepción a los procedimientos de ejecución del presupuesto establecidos en la Ley No. 423-06, por lo cual las Instituciones deberán gestionar la apertura de estos fondos mediante una solicitud dirigida al Ministerio de Hacienda, el cual autorizará su creación, aumento o disminución mediante una Resolución Administrativa.

**Párrafo I.-** Las Instituciones del Gobierno Central que reciban Fondos Reponibles o Fondos en Avance deberán registrar sus cuentas bancarias en el Sistema Integrado de Gestión Financiera (SIGEF), a fin de que la Tesorería Nacional pueda realizar la transferencia de fondos desde la Cuenta República Dominicana. Las cuentas bancarias habilitadas para este efecto, se denominarán “Tesoro Nacional - Provisión de Fondos Reponibles” y “Tesoro Nacional - Fondos en Avance” y serán de uso específico para la administración de los Fondos Reponibles y de los Fondos en Avance respectivamente; por tanto, no se podrán depositar otros recursos públicos que no sean los que provengan de cada uno de estos anticipos financieros.

**Párrafo II.-** El monto de los anticipos financieros se transferirá a las cuentas corrientes que los Ministerios tendrán registradas en el Sistema Integrado de Gestión Financiera (SIGEF). Estas órdenes de transferencias no constituyen órdenes de pago, ya que no extinguen obligaciones previamente asumidas, tal como señala el Artículo 54, Literal b) Numeral vi), de la Ley Orgánica de Presupuesto para el Sector Público, No. 423-06.



**Párrafo III.-** Al cierre del ejercicio fiscal, todos los gastos devengados y/o pagados a través de los anticipos financieros, serán liquidados y registrados en la ejecución presupuestaria del período correspondiente. Los remanentes o disponibilidades financieras no utilizadas en el período fiscal que termina, forman parte de las disponibilidades del Tesoro Nacional. De conformidad con esta determinación, no se podrán realizar gastos con cargo a dichos remanentes en el ejercicio presupuestario siguiente, sino en virtud de una nueva resolución que autorice su traspaso y establezca las condiciones para su vigencia en el ejercicio fiscal que se inicia. El Ministerio de Hacienda, a través de la Dirección General de Presupuesto, la Dirección General de Contabilidad Gubernamental y la Tesorería Nacional, incluirá en la Cuenta General de los Ingresos y Egresos de la República, un informe sobre las Instituciones que al cierre del período fiscal hayan incumplido con esta disposición.

**Párrafo IV.-** Las Instituciones del Gobierno Central que reciban Fondos en Avance o Fondos Reponibles deberán informar, en la solicitud de apertura de cada fondo, las categorías programáticas, la fuente de financiamiento, el organismo financiador y los objetos del gasto en los que se tenga previsto utilizar dichos Fondos, así como el número de cuenta bancaria donde se depositarán y administraran los mismos.

**Párrafo V.-** La Dirección General de Presupuesto elaborará un informe técnico recomendando al Ministro de Hacienda la creación, ampliación o reducción de Fondos Reponibles solicitados por los Ministerios. La apertura y aumento se realizará siempre que dichos Ministerios hayan registrado previamente el “preventivo” en el SIGEF. Las reposiciones de estos Fondos serán autorizadas únicamente cuando los Ministerios hayan presentado la respectiva rendición de cuentas.

**Artículo 17:** Se autoriza al Poder Ejecutivo para que instruya al Ministerio de Hacienda a establecer un régimen especial de asignación de cuotas de compromiso y pago para la ejecución de los programas y proyectos con financiamiento protegido, contemplados en el Plan Nacional Plurianual del Sector Público 2011-2014, y cuyas asignaciones presupuestarias no podrán ser objeto de reducción durante el ejercicio fiscal de 2012. Dicho régimen se deberá instaurar conjuntamente con la Distribución Administrativa a que se refiere el Artículo 43 de la Ley 423-06. Los programas y proyectos con financiamiento protegido se indican a continuación:

## **FUNCION EDUCACION**

- Programa de Profesionalización Docente.
- Programa de Educación de Adultos, Actividad Alfabetización de Personas Jóvenes y Adultos.
- Programa Cierre de Brecha

## **FUNCION SALUD**

- Programa Ampliado de Inmunización.
- Salud materna infantil.
- Prevención y control de la tuberculosis.
- Prevención y control de enfermedades producidas por vectores.
- Atención integral personas viviendo con VIH.
- Prevención y control de la zoonosis (rabia).
- Prevención y control de desnutrición.
- Programa Cierre de Brechas en Salud.
- Promoción y educación para la salud.
- Prevención y control de enfermedades crónicas.
- Vigilancia epidemiología.
- Salud mental.
- Riesgos ambientales

## **FUNCION ASISTENCIA SOCIAL**

- Programa Solidaridad.
- Incentivo a la Asistencia Escolar.
- Envejecientes.
- Transferencias Condicionadas (Comer es Primero).
- Programa Cierre de Brecha (Nutrición).
- Atención integral mujeres víctimas de violencia

## **FUNCION DEPORTE, RECREACION, CULTURA Y RELIGION**

- Programa de Fomento y Desarrollo del Deporte.

## **FUNCION SEGURIDAD SOCIAL**

- Seguro Familiar de Salud en el régimen subsidiado.

## **FUNCION PROTECCION DEL MEDIO AMBIENTE**

- Reforestación y Manejo de Bosques.

## **PROYECTOS DE INVERSION**

- Proyecto Mejoramiento del desarrollo económico rural en el Centro y Este (Pro-rural Centro y Este).
- Proyecto Mejoramiento del desarrollo para organizaciones económicas de pobres rurales de la frontera (Pro-rural Oeste)
- Construcción de 12,334 aulas para cubrir la demanda de infraestructura escolar para el nivel inicial, básico y medio.

- Equipamiento de 16,507 aulas para cubrir la demanda de infraestructura escolar para los niveles iniciales, básica y media.
- Rehabilitación de 2,906 aulas para cubrir la demanda de infraestructura escolar para el nivel inicial, básico y medio.
- Proyecto Capacitación para el desarrollo de la juventud en todo el territorio nacional.
- Proyecto Capacitación en desarrollo regional, local y comunitario.
- Proyecto de Prevención de desastres y gestión de riesgos.
- Quisqueya Verde.
- Programa de inversión sectorial social.
- Programa de erradicación de la pobreza a través del rediseño del Programa Solidaridad.
- Proyecto de Mejoramiento de apoyos a la innovación tecnológica agropecuaria en la República Dominicana (PATCA II).
- Proyecto Mejoramiento de la sanidad e inocuidad agroalimentaria en la República Dominicana (PATCA III).

**Artículo 18.-** El Ministerio de Hacienda remitirá al Congreso Nacional, a más tardar en el mes de enero de 2012, los Contratos por Resultados y Desempeño firmados entre los Ministerios de Economía, Planificación y Desarrollo, de Hacienda y de Administración Pública con los Ministerios de Educación y de Salud Pública y Asistencia Social, con el propósito de informar sobre la implementación del Artículo 14 de la Ley Orgánica de Presupuesto para el Sector Público No. 423-06 de fecha 17 de noviembre 2006.

**Párrafo I.-** Los programas que integran los Contratos por Resultados y Desempeño suscritos con el Ministerio de Educación y con el Ministerio de Salud y Asistencia Social son: Proyectos Construcción de Aulas Nuevas, Programa de Profesionalización Docente, Programa de Alfabetización y el Programa Ampliado de Inmunización.

**Párrafo II.-** Los Ministerios de Educación y de Salud y Asistencia Social deberán alcanzar las metas relativas al fortalecimiento institucional y de desempeño de los programas contemplados en los respectivos Contratos por Resultados y Desempeño, procurando altos estándares de eficacia, eficiencia y calidad en la gestión de los recursos asignados.

**Párrafo III.-** Los informes de seguimiento y evaluación previstos para los Contratos por Resultados y Desempeño serán remitidos al Congreso Nacional por el Ministerio de Economía, Planificación y Desarrollo, dentro de los 15 días siguientes a su envío a los/las integrantes del Consejo de Ministros y la Contraloría General de la República.

**Artículo 19.-** Se autoriza al Poder Ejecutivo a establecer, en la Distribución Administrativa del Presupuesto, un régimen especial de ejecución para los Programas de Protección Social y Administración de Contribuciones Sociales de la Presidencia de la República, Programas de Servicios de Educación Inicial, Básica y Media del Ministerio de Educación y los Programas de Servicios de Salud Colectiva y Atención a la Salud de las Personas del Ministerio de Salud Pública, financiados con fondos del Banco Mundial (Organismo Financiador 301), con el fin de garantizar el desembolso oportuno de los recursos que se

incluyen en la presente Ley de Presupuesto General del Estado y cumplir con la política del Gobierno dominicano de prestación de los servicios de nutrición, educación y salud.

**Párrafo.-** El régimen de los Programas Protegidos en el presente artículo deberá consignar como mínimo la garantía de que las apropiaciones presupuestarias de dichos programas no serán disminuidas por ninguna causa, y deberán tener prioridad en la programación de cuotas de compromiso. La Contraloría General de la República deberá establecer los mecanismos necesarios para agilizar los Libramientos de Pago de los Programas Protegidos por este artículo y la Tesorería Nacional ordenar los pagos con la misma prioridad que tienen las nóminas.

**Artículo 20.-** La Dirección General de Presupuesto, en el marco del Título III, Capítulo VII: “Evaluación de la Ejecución Presupuestaria” de la Ley No. 423-06, al finalizar el primer semestre de la gestión del año 2012, elaborará un informe sobre la ejecución financiera del Presupuesto y el cumplimiento de los Objetivos y Metas establecidos en los Programas Protegidos. Dicho informe deberá ser remitido a la Vicepresidencia de la República y a cada uno de los Ministros involucrados, recomendando las acciones a seguir en caso de una sub-ejecución del presupuesto físico y financiero. Sobre la base de dicho informe, el Vicepresidente de la República, en su condición de Coordinador del Gabinete de Política Social, dispondrá los ajustes en los presupuestos de los Programas Protegidos que considere necesarios, garantizando siempre que el gasto continúe destinado a cubrir las demandas del sector social y, en particular, los servicios de salud, educación y nutrición.

**Artículo 21.-** Se autoriza al Poder Ejecutivo para que, a través del Ministerio de Hacienda, establezca un régimen especial de ejecución presupuestaria de los programas protegidos y prioritarios contemplados en el Plan Nacional Plurianual del Sector Público 2011-2014, en la Presidencia de la República y los Ministerios de Interior y Policía, de Educación, de Salud Pública y Asistencia Social, de Medio Ambiente, de Deportes y Recreación y de la Mujer, incluidos en el Presupuesto General del Estado.

**Artículo 22.-** A fin de garantizar una adecuada ejecución del presupuesto de la gestión 2012, todas las Unidades Ejecutoras del Sector Público no Financiero que reciben fondos de préstamos externos e internos, deben programar y remitir a la Dirección General de Crédito Público, los desembolsos y los pagos que tengan previsto realizar durante el ejercicio fiscal 2012. Dicha programación contendrá como mínimo la siguiente información:

- a) Programación mensual de desembolsos y pagos del ejercicio. Los desembolsos deberán detallarse por fuentes de financiamiento (préstamos y donaciones externas, préstamos internos y contrapartida). Los pagos deberán clasificarse por categoría de inversión y fuente de financiamiento.
- b) Programación de metas a ejecutar durante la gestión para cuyo caso se deberá coordinar con la Dirección General de Inversión Pública del Ministerio de Economía, Planificación y Desarrollo.

**Artículo 23.-** Sobre la base de la información solicitada en el artículo anterior, la Dirección General de Crédito Público realizará la programación trimestral de los desembolsos de préstamos externos e internos destinados a proyectos de inversión. Dicha programación será aprobada por el Ministro de Hacienda y comunicada a los organismos financiadores bilaterales y multilaterales para que procedan con los desembolsos conforme la programación aprobada por la Dirección General de Crédito Público.

Basándose en la programación de desembolsos la Dirección General de Inversión Pública realizará la programación de la ejecución física y financiera de los proyectos de inversión y la comunicará a la Dirección General de Presupuesto.

Para la programación del primer trimestre, la Dirección General de Crédito Público comunicará a las unidades ejecutoras el cronograma de fechas en las que se realizará dicha programación.

**Artículo 24.-** Se autoriza al Poder Ejecutivo a establecer, en la Distribución Administrativa del Presupuesto, un régimen especial de ejecución del Presupuesto en los programas de la Dirección de Fortalecimiento de los Servicios Regionales de Salud y en los programas de Atención a la Salud de las Personas (Programa 14) en los establecimientos de salud correspondientes a los Servicios Regionales de Salud, así como en los hospitales que reciben transferencias directas incluidos en el Programa de Administración de Contribuciones Especiales (Programa 98) del Ministerio de Salud, que se detallan a continuación:

- Patronato del Hospital General Materno Infantil (Plaza de la Salud).
- Patronato de los Centros de Diagnósticos y Medicina Avanzada.
- Patronato Hospital General Dr. Marcelino Vélez (Herrera).
- Apoyo Tec. Centro de Educación Dominicano-Japonés.
- Hospital Dr. Vinicio Calventi.
- Hospital Traumatológico Prof. Juan Bosch.
- Centro Cardioneuro Oftalmológico y Trasplante (CECANOT).
- Hospital Doctor Ney Arias Lora.

**Párrafo I.-** El Régimen Especial de Ejecución de los Programas Protegidos mencionados en el presente artículo deberá consignar la garantía de que las apropiaciones presupuestarias de dichos programas correspondientes a cada Servicio Regional de Salud, deberán ser aprobadas y supervisadas por la Dirección de Fortalecimiento de los Servicios Regionales de Salud.

**Párrafo II.-** Las apropiaciones presupuestarias de los Programas Protegidos mencionados en el presente artículo deben considerarse como prioritarias en la programación de cuotas de compromiso que lleve a cabo el Ministerio de Salud, no pudiendo en ningún caso ser disminuidas.

**CAPITULO IV**  
**DISPOSICIONES SOBRE FINANCIAMIENTO DEL GOBIERNO CENTRAL**

**Artículo 25.-** Se aprueba el plan de financiamiento del Presupuesto General del Estado, el cual consiste en obtener financiamiento bruto por un monto de Setenta y Ocho Mil Doscientos Sesenta y Un Millones, Novecientos Cuarenta y Seis Mil Trescientos Sesenta y Cuatro Pesos (**RD\$78,261,946,364**) y realizar amortizaciones de pasivos por un monto de Cincuenta y Cinco Mil, Ochocientos Diez y Ocho Millones, Doscientos Diez y Seis Mil, Treinta y Cuatro Pesos (**RD\$55,818,216,034**), resultando en un nivel de financiamiento neto máximo para el año 2012 de Veinte y Dos Mil, Cuatrocientos Cuarenta y Tres Millones, Setecientos Treinta Mil, Trescientos Treinta Pesos (**RD\$22,443,730,330**), equivalentes al 0.9% del Producto Interno Bruto (PIB) estimado para 2012.

**CUADRO No.4**  
**Fuentes Financieras**

(EN RD\$)

DETALLE	MONTO
<b><u>1.-Fuentes Internas</u></b>	<b><u>22,363,385,917</u></b>
1.1- Crédito Interno	18,363,385,917
1.2- Bonos para Deuda Administrativa (Ley 193-11)	4,000,000,000
<b><u>2.- Fuentes Externas</u></b>	<b><u>55,898,560,447</u></b>
2.1- Bonos Globales (Ley 48-10)	10,075,000,000
2.2- Bilaterales para apoyo presupuestario (Acuerdo Petrocaribe)	8,060,000,000
2.3- Multilaterales para apoyo presupuestario (Ver art. 30)	10,881,480,000
2.4- Bilaterales y multilaterales para proyectos específicos (Ver art. 31)	26,882,080,447
<b>TOTAL FUENTES FINANCIERAS</b>	<b>78,261,946,364</b>

**Párrafo II.-** Las Aplicaciones Financieras estarán compuestas por las partidas presentadas en el siguiente cuadro:

**CUADRO No. 5**  
**Aplicaciones Financieras**

(EN RD\$)

<b>DETALLE</b>	<b>MONTO</b>
<b><u>1.- Amortizaciones Internas</u></b>	<b><u>25,962,387,316</u></b>
Bonos Internos Ley 498-08 (Subastados)	12,000,000,000
Bonos Internos Ley 498-08 (CDEE)	3,356,990,000
Banca Comercial Local	10,605,397,316
<b><u>2.-Amortizaciones Externas</u></b>	<b><u>25,750,542,684</u></b>
Multilaterales	6,483,065,967
Bilaterales	16,738,922,209
Banca Internacional	2,528,554,508
<b>Variación de Cuentas por Pagar y Disponibilidades</b>	<b>4,105,286,034</b>
Reembolsos Tributarios y otras Cuentas por Pagar	105,286,034
Pago de Deuda Administrativa (Ley 193-11)	4,000,000,000
<b>TOTAL DE APLICACIONES FINANCIERAS</b>	<b>55,818,216,034</b>

**Artículo 26.-** Se autoriza al Poder Ejecutivo, a través del Ministerio de Hacienda, a utilizar como medio de financiamiento del ejercicio presupuestario 2012, el remanente de los bonos globales aprobados mediante la Ley 48-10, por un monto de Doscientos Cincuenta Millones de Dólares (US\$250,000,000).

**Artículo 27.-** Se autoriza al Poder Ejecutivo, a través del Ministerio de Hacienda, a colocar Letras del Tesoro de corto plazo, por un monto máximo de Diez Mil Millones de Pesos (RD\$10,000,000,000) y de Doscientos Diez Millones de Dólares (US\$210,000,000), las que deberán ser canceladas antes de finalizar el ejercicio presupuestario 2012.

**Párrafo.-** Los intereses a pagar por esas Letras del Tesoro se incluyen en la programación del servicio de la deuda de corto plazo incorporada en el Presupuesto de Gastos aprobado en virtud de la presente ley.

**Artículo 28.-** Se autoriza al Poder Ejecutivo, a través del Ministerio de Hacienda, a colocar el remanente de los bonos de Deuda Administrativa aprobados mediante la Ley 193-11, por un monto de Cuatro Mil Millones de Pesos (RD\$4,000,000,000).

**Artículo 29.-** Se autoriza al Poder Ejecutivo, a través del Ministerio de Hacienda, a colocar títulos valores, ya sea mediante subastas o por créditos con el sistema bancario doméstico, por un monto máximo de Diez y Ocho Mil Trescientos Sesenta y Dos Millones Novecientos Veinte y Seis Mil Seiscientos Siete Pesos (RD\$18,362,926,607).

**Artículo 30.-** Se autoriza al Poder Ejecutivo, a través del Ministerio de Hacienda, a concertar las siguientes operaciones de crédito público para apoyo presupuestario:

1. Cuarta Fase del Préstamo para Apoyo de Políticas de Desempeño y Rendición de Cuentas de los Sectores Sociales, con el Banco Mundial por un monto de Setenta Millones de Dólares (US\$70,000,000.00) a una tasa de interés y comisiones compatibles con las vigentes en el mercado para la República Dominicana y con un plazo mínimo de amortización de 7 años.
2. Segunda Fase del Préstamo para el Programa de Sostenibilidad y Eficiencia del Sector Eléctrico con el Banco Interamericano de Desarrollo (BID), por un monto de Doscientos Millones de Dólares (US\$200,000,000.00) a una tasa de interés y comisiones compatibles con las vigentes en el mercado para la República Dominicana y con un plazo mínimo de amortización de 7 años.

**Párrafo.-** El Poder Ejecutivo remitirá, luego de firmados, los contratos que surjan de las citadas operaciones de crédito público para la aprobación del Congreso Nacional.

**Artículo 31.-** Se autoriza al Poder Ejecutivo, a través del Ministerio de Hacienda, a concertar las siguientes operaciones de crédito público para proyectos específicos cuyos desembolsos se realizarán de acuerdo al Anexo 4 y cuyo monto de ejecución prevista para el año 2012 se encuentra incluida dentro del Gasto de Capital de dicho ejercicio:

1. **Programa de Agua Potable en Santiago (Ejecutor: Corporación del Acueducto Alcantarillado de Santiago - CORAASAN).** Préstamo con el Banco Interamericano de Desarrollo (BID) por un monto de Veinticinco Millones de Dólares (US\$25,000,000.00), a una tasa de interés y comisiones compatibles con las vigentes en el mercado para la República Dominicana y con un plazo mínimo de amortización de 7 años.
2. **Programa de Investigación y Desarrollo Agropecuario (Ejecutor: Ministerio de Agricultura - MA),** Préstamo con el Banco Interamericano de Desarrollo (BID) por un monto de Treinta Millones de Dólares (US\$30,000,000.00), a una tasa de interés y comisiones compatibles con las vigentes en el mercado para la República Dominicana y con un plazo mínimo de amortización de 7 años.
3. **Proyecto de Desarrollo para Organizaciones Económicas de Pobres Rurales de la Frontera (Ejecutor: Ministerio de Agricultura - MA).** Préstamo con el Fondo OPEC para el Desarrollo Internacional (OFID), por el monto de Cinco Millones de Dólares (US\$5,000,000.00) a una tasa de interés y comisiones



compatibles con las vigentes en el mercado para la República Dominicana y con un plazo mínimo de amortización de 7 años.

4. **Proyecto de Desarrollo Económico Rural en el Centro y Este (Ejecutor: Ministerio de Agricultura - MA).** Préstamo con la Facilidad Financiera de España para la Cofinanciación de la Seguridad Alimentaria administrada por el Fondo Internacional de Desarrollo Agrícola (FIDA) por un monto de Once Millones Cuatrocientos Treinta Mil Euros (€1,430,000.00) a una tasa de interés y comisiones compatibles con las vigentes en el mercado para la República Dominicana y con un plazo mínimo de amortización de 7 años.
5. **Apoyo al Sistema Nacional de Empleo (Ejecutor: Ministerio de Trabajo – MT).** Préstamo con el Banco Interamericano de Desarrollo (BID) por un monto de Veinte Millones de Dólares (US\$20,000,000.00), a una tasa de interés y comisiones compatibles con las vigentes en el mercado para la República Dominicana y con un plazo mínimo de amortización de 7 años.
6. **Préstamo Recuperación de Emergencia y Gestión de Riesgos por Desastres Naturales (Ejecutor: Instituto Nacional de Recursos Hidráulicos y la Corporación Dominicana de Empresas Estatales Eléctricas – INDRHI y CDEEE).** Préstamo con el Banco Interamericano de Desarrollo (BID) por un monto de hasta Veinte Millones de Dólares (US\$20,000,000.00), a una tasa de interés y comisiones compatibles con las vigentes en el mercado para la República Dominicana y con un plazo mínimo de amortización de 7 años.
7. **Segunda Fase del Préstamo para el Apoyo al Plan Decenal de Educación (ejecutor: Ministerio de Educación).** Préstamo con el Banco Interamericano de Desarrollo (BID), por un monto de Cincuenta Millones de Dólares (US\$50,000,000.00) a una tasa de interés y comisiones compatibles con las vigentes en el mercado para la República Dominicana y con un plazo mínimo de amortización de 7 años.
8. **Sistema de Información de Migración (Ejecutor: Dirección General de Migración - DGM).** Préstamo con el Export-Import Bank de Corea del Sur a concertarse en Won Koreanos equivalentes a Veinte y Cinco Millones de Dólares (US\$25,000,000.00) a una tasa de interés y comisiones compatibles con las vigentes en el mercado para la República Dominicana y con un plazo mínimo de amortización de 7 años.
9. **Proyecto Presa Monte Grande (Ejecutor: Instituto Nacional de Recursos Hidráulicos–INDRHI).** Préstamo a ser concertado con la banca internacional por un monto de hasta Cien Millones de Dólares (US\$100,000,000.00), para financiar parcialmente dicho Proyecto, a una tasa de interés y comisiones compatibles con las vigentes en el mercado para la República Dominicana y con un plazo mínimo de amortización de 7 años.

10. **Proyecto Catastro Nacional de la República Dominicana (Ejecutor: Dirección General de Catastro Nacional)**, Préstamo a ser concertado con la banca internacional por un monto de Treinta y Dos Millones Seiscientos Sesenta Mil Dólares (US\$32,660,000), a una tasa de interés y comisiones compatibles con las vigentes en el mercado para la República Dominicana y con un plazo mínimo de amortización de 7 años.
11. **Modernización de la Policía Nacional para la Seguridad Democrática (Ejecutor: Ministerio de Interior y Policía)** cuya contratación asciende a un monto máximo de ciento sesenta millones de dólares (US\$160,000,000), a ser concertado con la banca internacional a una tasa de interés máxima de LIBOR, más un margen compatible con el vigente en el mercado para la República Dominicana, un periodo de gracia mínimo de 2 años y un plazo de amortización mínimo de 7 años.
12. **Presa Hidroeléctrica Manabao-Bejucal-Tavera (Ejecutor: CDEEE-EGEHID)** cuya contratación asciende a un monto máximo de trescientos veinte millones de dólares (US\$320,000,000), a ser concertado con la banca internacional a una tasa de interés máxima de LIBOR más un margen compatible con el vigente en el mercado, periodo de gracia mínimo de 2 años y un plazo de amortización mínimo de 7 años.

**Párrafo.-** El Poder Ejecutivo remitirá, luego de firmados, los contratos que surjan de las citadas operaciones de crédito público para la aprobación del Congreso Nacional.

**TÍTULO II**  
**DEL PRESUPUESTO DE LAS INSTITUCIONES DESCENTRALIZADAS Y**  
**AUTÓNOMAS NO FINANCIERAS Y DE LAS INSTITUCIONES PÚBLICAS DE**  
**LA SEGURIDAD SOCIAL**

**CAPÍTULO I**

**DISPOSICIONES GENERALES PARA EL PRESUPUESTO DE LAS**  
**INSTITUCIONES DESCENTRALIZADAS Y AUTÓNOMAS NO**  
**FINANCIERAS Y DE LAS INSTITUCIONES PÚBLICAS DE LA**  
**SEGURIDAD SOCIAL**

**Artículo 32.-** Se aprueba el Presupuesto de Ingresos de las Instituciones Descentralizadas y Autónomas no Financieras y de las Instituciones Públicas de la Seguridad Social para el ejercicio presupuestario 2012, en la cantidad de Cincuenta Mil Ochocientos Cincuenta y Seis Millones, Seiscientos Cuarenta y Siete Mil Trescientos Noventa Pesos (RD\$50,856,647,390), de acuerdo con lo que se indica a continuación:

(EN RD\$)

1. INGRESOS CORRIENTES	48,216,287,914
2. INGRESOS DE CAPITAL	2,640,359,476
<b>TOTAL DE INGRESOS (1 + 2)</b>	<b>50,856,647,390</b>

**Artículo 33.-** Se aprueba el Presupuesto de Gastos de las Instituciones Descentralizadas y Autónomas no Financieras y de las Instituciones Públicas de la Seguridad Social para el ejercicio presupuestario 2012, por la cantidad de Cuarenta y Siete Mil, Quinientos Treinta y Dos Millones, Cuatrocientos Veinte y Tres Mil Quinientos Cuarenta y Un Pesos (RD\$47,532,423,541), de acuerdo con el resumen que se indica a continuación:

	(EN RD\$)	
1. GASTOS CORRIENTES		42,981,867,899
2. GASTOS DE CAPITAL		4,550,555,642
<b>TOTAL DE GASTOS (1 + 2)</b>		<b>47,532,423,541</b>

**Artículo 34.-** Se aprueba el resultado presupuestario de las Instituciones Descentralizadas y Autónomas no Financieras y de las Instituciones Públicas de la Seguridad Social correspondiente al ejercicio 2012, con un superávit de Tres Mil Trescientos Veinticuatro Millones Doscientos Veinte y Tres Mil Ochocientos Cuarenta y Nueve Pesos (RD\$3,324,223,849), a consecuencia de lo establecido en los Artículos 30 y 31, de acuerdo al siguiente resumen:

	(EN RD\$)	
1- TOTAL DE INGRESOS		50,856,647,390
2- TOTAL DE GASTOS		47,532,423,541
<b>RESULTADO FINANCIERO (1-2)</b>		<b>3,324,223,849</b>

**Artículo 35.-** Se aprueba el resultado de la cuenta del financiamiento del Presupuesto Consolidado de las Instituciones Descentralizadas y Autónomas no Financieras y de las Instituciones Públicas de la Seguridad Social para el ejercicio presupuestario 2012, así como las Fuentes y Aplicaciones Financieras, de acuerdo al siguiente resumen:

	(EN RD\$)	
1- FUENTES FINANCIERAS		44,739,000
2- APLICACIONES FINANCIERAS		3,368,962,849
<b>FINANCIAMIENTO NETO (1-2)</b>		<b>(3,324,223,849)</b>

## CAPITULO II

### **DISPOSICIONES SOBRE LOS INGRESOS Y FUENTES FINANCIERAS DE LAS INSTITUCIONES DESCENTRALIZADAS Y AUTÓNOMAS NO FINANCIERAS Y DE LAS INSTITUCIONES PÚBLICAS DE LA SEGURIDAD SOCIAL**

**Artículo 36.-** Se aprueba el total de Ingresos Corrientes, de Capital y de Fuentes Financieras de las Instituciones Descentralizadas y Autónomas no Financieras y de las Instituciones Públicas de la Seguridad Social para el ejercicio 2012 por un monto de Cincuenta Mil Novecientos un Millones, Trescientos Ochenta y Seis Mil Trescientos Noventa Pesos (RD\$50,901,386,390), según la distribución que se presenta en el siguiente cuadro:

#### **CUADRO N°.6** **Presupuesto de Ingresos y Fuentes Financieras 2012**

(EN RD\$)

DETALLE	INGRESOS CORRIENTES	INGRESOS DE CAPITAL	TOTAL GENERAL
<b>I) INSTITUCIONES DESCENTRALIZADAS Y AUTONOMAS</b>	<b>24,652,389,338</b>	<b>2,463,847,992</b>	<b>27,116,237,330</b>
5102-CENTRO DE EXPORTACIONES E INVERSIONES DE LA REP. DOM.	164,176,093	-	164,176,093
5103-CONSEJO NACIONAL DE POBLACIÓN Y FAMILIA	26,887,531	-	26,887,531
5104-COMISIÓN ADMINISTRATIVA AEROPORTUARIA	261,454,867	-	261,454,867
5108-CRUZ ROJA DOMINICANA	166,818,774	-	166,818,774
5109-DEFENSA CIVIL	70,886,972	-	70,886,972
5111-INSTITUTO AGRARIO DOMINICANO	822,192,603	43,221,674	865,414,277
5112-INSTITUTO AZUCARERO DOMINICANO	19,734,752	-	19,734,752
5114-INSTITUTO PARA EL DESARROLLO DEL NOROESTE	14,832,507	-	14,832,507
5118-INSTITUTO NACIONAL DE RECURSOS HIDRÁULICOS (INDRHI)	1,040,816,398	2,008,380,420	3,049,196,818
5119-INSTITUTO PARA EL DESARROLLO DEL SUROESTE	104,170,377	-	104,170,377
5120-JARDÍN BOTÁNICO	71,870,381	-	71,870,381
5127-SUPERINTENDENCIA DE SEGUROS	466,360,000	-	466,360,000
5128-UNIVERSIDAD AUTÓNOMA DE SANTO DOMINGO	5,298,984,815	-	5,298,984,815
5130-PARQUE ZOOLOGICO NACIONAL	62,510,908	11,874,087	74,384,995
5132-INSTITUTO DOMINICANO DE INVESTIGACIONES AGROPECUARIAS Y FORESTALES	233,996,041	25,173,056	259,169,097
5133-MUSEO DE HISTORIA NATURAL	28,475,280	-	28,475,280
5134-ACUARIO NACIONAL	38,776,787	11,874,087	50,650,874
5135-OFICINA NACIONAL DE PROPIEDAD INDUSTRIAL	232,505,273	-	232,505,273
5136-CONSEJO DOMINICANO DEL CAFÉ	163,761,031	43,538,316	207,299,347
5137-INSTITUTO DUARTIANO	13,369,023	-	13,369,023
5138-COMISIÓN NACIONAL DE ENERGÍA	279,070,554	9,426,257	288,496,811
5139-SUPERINTENDENCIA DE ELECTRICIDAD	579,052,290	-	579,052,290

5140-INSTITUTO NACIONAL DEL TABACO	279,047,514	-	279,047,514
5142-FONDO PATRIMONIAL DE LAS EMPRESAS REFORMADAS	692,500,000	-	692,500,000
5143-INSTITUTO DE DESARROLLO Y CRÉDITO COOPERATIVO	174,356,366	3,562,226	177,918,592
5144-FONDO ESPECIAL PARA EL DESARROLLO AGROPECUARIO	169,011,039	-	169,011,039
5145-SUPERINTENDENCIA DE VALORES	164,010,420	-	164,010,420
5147-INSTITUTO NACIONAL DE LA UVA	16,399,548	-	16,399,548
5150-CONSEJO NACIONAL DE ZONAS FRANCAS	140,063,996	8,382,571	148,446,567
5151-CONSEJO NACIONAL PARA LA NIÑEZ Y LA ADOLESCENCIA	777,294,886	-	777,294,886
5152-CONSEJO NACIONAL DE ESTANCIAS INFANTILES	17,356,346	-	17,356,346
5154-INSTITUTO DE INNOVACION EN BIOTECNOLOGIA E INDUSTRIAL (IIBI)	136,831,784	-	136,831,784
5155-INSTITUTO DE FORMACION TECNICO PROFESIONAL (INFOTEP )	1,831,774,738	-	1,831,774,738
5157-CORPORACION DOMICANA DE EMPRESAS ESTATALES (CORDE)	12,000,000	42,000,000	54,000,000
5158-DIRECCION GENERAL DE ADUANAS	3,480,709,383	-	3,480,709,383
5159-DIRECCION GENERAL DE IMPUESTOS INTERNOS	3,236,237,508	234,693,203	3,470,930,711
5161-INSTITUTO DE PROTECCION DE LOS DERECHOS AL CONSUMIDOR	138,103,134	-	138,103,134
5162-INSTITUTO DOMINICANO DE AVIACION CIVIL	2,548,880,427	-	2,548,880,427
5163-CONSEJO DOMINICANO DE PESCA Y ACUICULTURA	56,061,574	-	56,061,574
5165-COMISION REGULADORA DE PRACTICAS DESLEALES	26,876,262	-	26,876,262
5166-COMISION NACIONAL DE DEFENSA DE LA COMPETENCIA	76,614,656	-	76,614,656
5167-OFICINA NACIONAL DE DEFENSA PUBLICA	240,559,179	-	240,559,179
5168-ARCHIVO GENERAL DE LA NACION	151,997,321	21,722,095	173,719,416
5169-DIRECCION GENERAL DE CINE	125,000,000	-	125,000,000
<b>II) INSTITUCIONES PUBLICAS DE LA SEGURIDAD SOCIAL</b>	<b>23,563,898,576</b>	<b>176,511,484</b>	<b>23,740,410,060</b>
5201-INSTITUTO DOMINICANO DE SEGUROS SOCIALES	8,391,999,153	172,331,484	8,564,330,637
5202-INSTITUTO DE AUXILIOS Y VIVIENDAS	318,632,746	4,180,000	322,812,746
5205-SUPERINTENDENCIA DE PENSIONES	169,689,870	-	169,689,870
5206-SUPERINTENDENCIA DE SALUD Y RIESGO LABORAL	417,605,000	-	417,605,000
5207-CONSEJO NACIONAL DE SEGURIDAD SOCIAL	5,344,399,692	-	5,344,399,692
5208-SEGURO NACIONAL DE SALUD	8,921,572,115	-	8,921,572,115
<b>III) TOTAL DE INGRESOS (I+II)</b>	<b>48,216,287,914</b>	<b>2,640,359,476</b>	<b>50,856,647,390</b>
<b>IV) FUENTES FINANCIERAS</b>			<b>44,739,000</b>
<b>V) TOTAL DE INGRESOS + FUENTES FINANCIERAS (III+IV)</b>	<b>48,216,287,914</b>	<b>2,640,359,476</b>	<b>50,901,386,390</b>

### CAPITULO III

## **DISPOSICIONES SOBRE LOS GASTOS Y APLICACIONES FINANCIERAS DE LAS INSTITUCIONES DESCENTRALIZADAS Y AUTÓNOMAS NO FINANCIERAS Y DE LAS INSTITUCIONES PÚBLICAS DE LA SEGURIDAD SOCIAL**

**Artículo 37.-** Se aprueba el total de Gasto Corriente, de Capital y de Aplicaciones Financieras de las Instituciones Descentralizadas y Autónomas no Financieras y de las Instituciones Públicas de la Seguridad Social para el año 2012 por un monto de Cincuenta Mil Novecientos un Millones, Trescientos Ochenta y Seis Mil Trescientos Noventa Pesos (RD\$50,901,386,390), según se indica en el cuadro siguiente:

**CUADRO N°. 7**  
**Presupuesto de Gastos y Aplicaciones Financieras 2012**

(EN RD\$)

D E T A L L E		GASTOS	APLICACIONES FINANCIERAS	TOTAL
<b>I) INSTITUCIONES DESCENTRALIZADAS Y AUTONOMAS NO FINANCIERAS</b>		<b>25,920,512,014</b>	<b>1,220,884,316</b>	<b>27,141,396,330</b>
5102	CENTRO DE EXPORTACIONES E INVERSIONES DE LA REP. DOM.	160,832,967	3,343,126	164,176,093
5103	CONSEJO NACIONAL DE POBLACIÓN Y FAMILIA	26,887,531	-	26,887,531
5104	COMISIÓN ADMINISTRATIVA AEROPORTUARIA	261,454,867	-	261,454,867
5108	CRUZ ROJA DOMINICANA	166,818,774	-	166,818,774
5109	DEFENSA CIVIL	70,886,972	-	70,886,972
5111	INSTITUTO AGRARIO DOMINICANO	865,414,277	-	865,414,277
5112	INSTITUTO AZUCARERO DOMINICANO	19,734,752	-	19,734,752
5114	INSTITUTO PARA EL DESARROLLO DEL NOROESTE	14,832,507	-	14,832,507
5118	INSTITUTO NACIONAL DE RECURSOS HIDRÁULICOS (INDRHI)	3,049,196,818	-	3,049,196,818
5119	INSTITUTO PARA EL DESARROLLO DEL SUROESTE	104,170,377	-	104,170,377
5120	JARDÍN BOTÁNICO	71,870,381	-	71,870,381
5127	SUPERINTENDENCIA DE SEGUROS	454,460,000	11,900,000	466,360,000
5128	UNIVERSIDAD AUTÓNOMA DE SANTO DOMINGO	4,930,952,229	368,032,586	5,298,984,815
5130	PARQUE ZOOLOGICO NACIONAL	74,384,995	-	74,384,995
5132	INSTITUTO DOMINICANO DE INVESTIGACIONES AGROPECUARIAS Y FORESTAL	259,169,097	-	259,169,097
5133	MUSEO DE HISTORIA NATURAL	28,475,280	-	28,475,280
5134	ACUARIO NACIONAL	50,650,874	-	50,650,874
5135	OFICINA NACIONAL DE PROPIEDAD INDUSTRIAL	232,505,273	-	232,505,273
5136	CONSEJO DOMINICANO DEL CAFÉ	207,299,347	-	207,299,347
5137	INSTITUTO DUARTIANO	13,369,023	-	13,369,023
5138	COMISIÓN NACIONAL DE ENERGÍA	288,496,811	-	288,496,811
5139	SUPERINTENDENCIA DE ELECTRICIDAD	579,052,290	-	579,052,290
5140	INSTITUTO NACIONAL DEL TABACO	269,747,514	9,300,000	279,047,514
5142	FONDO PATRIMONIAL DE LAS EMPRESAS REFORMADAS	692,500,000	-	692,500,000
5143	INSTITUTO DE DESARROLLO Y CRÉDITO COOPERATIVO	177,918,592	-	177,918,592
5144	FONDO ESPECIAL PARA EL DESARROLLO AGROPECUARIO	169,011,039	-	169,011,039
5145	SUPERINTENDENCIA DE VALORES	164,169,420	-	164,169,420

5147	INSTITUTO NACIONAL DE LA UVA	16,399,548	-	16,399,548
5150	CONSEJO NACIONAL DE ZONAS FRANCAS	148,446,567	-	148,446,567
5151	CONSEJO NACIONAL PARA LA NIÑEZ Y LA ADOLESCENCIA	777,294,886	-	777,294,886
5152	CONSEJO NACIONAL DE ESTANCIAS INFANTILES	17,356,346	-	17,356,346
5154	INSTITUTO DE INNOVACION EN BIOTECNOLOGIA E INDUSTRIAL (IIBI)	136,831,784	-	136,831,784
5155	INSTITUTO DE FORMACION TECNICO PROFESIONAL (INFOTEP )	1,831,774,738	-	1,831,774,738
5157	CORPORACION DOMICANA DE EMPRESAS ESTATALES (CORDE)	79,000,000	-	79,000,000
5158	DIRECCION GENERAL DE ADUANAS	3,480,709,383	-	3,480,709,383
5159	DIRECCION GENERAL DE IMPUESTOS INTERNOS	2,642,622,107	828,308,604	3,470,930,711
5161	INSTITUTO DE PROTECCION DE LOS DERECHOS AL CONSUMIDOR	138,103,134	-	138,103,134
5162	INSTITUTO DOMINICANO DE AVIACION CIVIL	2,548,880,427	-	2,548,880,427
5163	CONSEJO DOMINICANO DE PESCA Y ACUICULTURA	56,061,574	-	56,061,574
5165	COMISION REGULADORA DE PRACTICAS DESLEALES	26,876,262	-	26,876,262
5166	COMISION NACIONAL DE DEFENSA DE LA COMPETENCIA	76,614,656	-	76,614,656
5167	OFICINA NACIONAL DE DEFENSA PUBLICA	240,559,179	-	240,559,179
5168	ARCHIVO GENERAL DE LA NACION	173,719,416	-	173,719,416
5169	DIRECCION GENERAL DE CINE	125,000,000	-	125,000,000
<b>II) INSTITUCIONES PUBLICAS DE LA SEGURIDAD SOCIAL</b>		<b>21,611,911,527</b>	<b>2,148,078,533</b>	<b>23,759,990,060</b>
5201	INSTITUTO DOMINICANO DE SEGUROS SOCIALES	6,430,385,542	2,133,945,095	8,564,330,637
5202	INSTITUTO DE AUXILIOS Y VIVIENDAS	342,392,746	-	342,392,746
5205	SUPERINTENDENCIA DE PENSIONES	169,689,870	-	169,689,870
5206	SUPERINTENDENCIA DE SALUD Y RIESGO LABORAL	405,946,700	11,658,300	417,605,000
5207	CONSEJO NACIONAL DE SEGURIDAD SOCIAL	5,341,924,554	2,475,138	5,344,399,692
5208	SEGURO NACIONAL DE SALUD	8,921,572,115	-	8,921,572,115
<b>III) TOTAL GASTOS Y APLICACIONES FINANCIERAS (I+II)</b>		<b>47,532,423,541</b>	<b>3,368,962,849</b>	<b>50,901,386,390</b>

**Artículo 38.-** La distribución detallada de las apropiaciones consignadas en el presente Capítulo III, se realizará por la Distribución Administrativa del Presupuesto, de acuerdo a lo establecido en el Artículo 43 de la Ley 423-06. Cada una de las Instituciones Descentralizadas y Autónomas no Financieras y de las Instituciones Públicas de la Seguridad Social efectuará su distribución administrativa de sus gastos y establecerá los niveles de apropiación detallados por Estructura Programática y Función, así como por Objeto, Cuenta, Subcuenta, Fuente de Financiamiento, Organismo Financiador y Ubicación Geográfica. La Distribución Administrativa del Presupuesto será aprobada por la máxima autoridad de cada organismo, de acuerdo a lo establecido en sus leyes de creación, y será comunicada a la Dirección General de Presupuesto.

### TITULO III

#### DISPOSICIONES GENERALES.

##### CAPITULO I

#### DE LOS CRITERIOS Y CARACTERISTICAS DE LA APROBACIÓN, EJECUCIÓN Y EVALUACIÓN DEL PRESUPUESTO GENERAL DEL ESTADO

**Artículo 39.-** Se entenderán por Instituciones, en los términos de los Artículos 233 y 234 de la Constitución de la República, al Congreso Nacional, al Poder Ejecutivo, al Poder Judicial, la Junta Central Electoral, la Cámara de Cuentas y cada una de las Instituciones Descentralizadas o Autónomas no Financieras y de las Instituciones Públicas de la Seguridad Social, a los fines de aplicación de la presente ley, tanto para consignar de manera individualizada las asignaciones presupuestarias, como para llevar a cabo las distintas etapas del proceso presupuestario.

**Artículo 40.-** El Poder Ejecutivo, a través del Ministerio de Hacienda, queda autorizado a subdividir el Poder Ejecutivo en Categorías y en Sub-categorías, donde se considere necesario a los fines de una mejor administración, seguimiento y evaluación de la ejecución presupuestaria.

**Artículo 41.-** En la presente Ley, se habilitan las categorías 0998 “Administración de Deuda Pública y otros Activos Financieros” y 0999 “Administración de Obligaciones del Tesoro Nacional” con carácter exclusivamente presupuestario, lo cual no significa la creación de organismos de tipo jurídico institucional.

**Artículo 42.-** La ejecución de los presupuestos comprendidos en la presente Ley, tanto para el Gobierno Central como para las Instituciones Descentralizadas y Autónomas no Financieras y las Instituciones Públicas de la Seguridad Social, se regirá por las disposiciones de la Ley 423-06 y por las normas que se establecen en este Título y en los dos Títulos Anteriores.

**Artículo 43.-** Las apropiaciones presupuestarias asignadas al Gobierno Central y a las Instituciones Descentralizadas y Autónomas no Financieras para los pagos correspondientes a la Seguridad Social, así como las destinadas al Seguro Familiar de Salud del Régimen Contributivo de la Seguridad Social, no podrán destinarse a otros usos.

**Artículo 44.-** La Dirección General de Contabilidad Gubernamental emitirá una norma de cierre presupuestario aplicable a todas las Instituciones del Gobierno Central y a las Instituciones Descentralizadas y Autónomas no Financieras. Los encargados de las áreas administrativo financieras de dichas instituciones serán responsables de dar cumplimiento a lo establecido en esa norma de cierre.



**Artículo 45.-** El saldo neto de las disponibilidades financieras en cuentas bancarias y en caja que se determine como consecuencia del cierre del ejercicio presupuestario de la gestión 2011 en los organismos del Gobierno Central, en las Instituciones Descentralizadas y Autónomas no Financieras y en las Instituciones Públicas de la Seguridad Social, una vez que se haya descontado el monto de los gastos devengados y no pagados al cierre del ejercicio, se incorporará como financiamiento del ejercicio presupuestario 2012 y se codificará, para los gastos, en la fuente de financiamiento “Saldo de Ejercicios Anteriores” y para el presupuesto de ingresos en la Cuenta “Disminución de Caja y Bancos”. Para el registro de dicho financiamiento las instituciones deberán tramitar al Ministerio de Hacienda a través de la Dirección General de Presupuesto la respectiva modificación presupuestaria donde se especifiquen los gastos que financiarán dichas disponibilidades, de acuerdo con la estructura presupuestaria correspondiente, y presentando el listado de los gastos devengados y no pagados y el estado de conciliación bancaria al 31 de diciembre del 2011, ambos debidamente firmados por el responsable de su elaboración, por el Director Administrativo y Financiero y por el Auditor de la Contraloría General de la República.

**Artículo 46.-** Los Préstamos y Donaciones que se aprueben en la presente Ley y los que se tramiten durante la ejecución del Presupuesto para ser destinados como Apoyo Presupuestario, se incorporarán como parte de la Fuente General durante el proceso de ejecución del presupuesto y podrán utilizarse con los mismos criterios y regulaciones establecidos para la misma. Para efecto de los estados financieros y de ejecución presupuestaria y donde resulte necesaria una clasificación por fuente de financiamiento se incorporará, en el SIGEF, un código que los identifique dentro de la Fuente General.

**Artículo 47.-** Las apropiaciones presupuestarias aprobadas por la presente Ley constituyen el límite máximo de gasto, sujeto a la disponibilidad efectiva de los ingresos estimados, que podrán disponer los organismos públicos comprendidos en la misma, con el propósito de cumplir con las políticas, objetivos, resultados y metas previstas. Dichas apropiaciones no constituyen, en ningún caso, un derecho adquirido por las unidades ejecutoras de los mencionados organismos, los cuales no podrán tramitar, comprometer, asumir obligaciones de pago ni realizar gasto alguno si, previamente, no han recibido la respectiva cuota periódica de compromisos.

**Párrafo.-** El no cumplimiento de las obligaciones y restricciones contenidas en este artículo compromete la responsabilidad administrativa de los funcionarios involucrados y los hace pasibles de las sanciones establecidas en el Título VIII de la Ley Orgánica de Presupuesto, N° 423-06, de fecha 17 de noviembre de 2006.

**Artículo 48.-** Ningún organismo incluido en la presente Ley podrá transferir apropiaciones presupuestarias de Gastos de Capital a Gastos Corrientes, con excepción de las incorporadas en virtud de lo dispuesto por los Artículos 32 y 33 de la Ley Orgánica de Presupuesto, N° 423-06, de fecha 17 de noviembre de 2006.

**Artículo 49.-** El Ministro de Hacienda queda facultado para ordenar pagos con cargo a los presupuestos de las instituciones del Gobierno Central, con la finalidad de cancelar atrasos en el pago de prestación de servicios públicos básicos correspondiente al presente ejercicio

fiscal. Se aplicará para ello lo dispuesto en el Reglamento de Aplicación de la Ley 423-06, Decreto 492 del 30 de agosto de 2007.

**Párrafo.-** En el caso de instituciones que perciban transferencias del Gobierno Central se podrá centralizar el pago de la prestación de servicios públicos básicos en el Ministerio de Hacienda, previa deducción de la apropiación presupuestaria correspondiente.

## CAPITULO II

### PRESUPUESTO GENERAL DEL ESTADO

#### CONSOLIDADO DEL GOBIERNO CENTRAL, DE LAS INSTITUCIONES DESCENTRALIZADAS Y AUTÓNOMAS NO FINANCIERAS Y DE LAS PÚBLICAS DE LA SEGURIDAD SOCIAL

**Artículo 50.-** Se aprueba el **Presupuesto Consolidado de Ingresos**, para el ejercicio presupuestario 2012, de acuerdo con el resumen que se indica a continuación:

(EN RD\$)

1- INGRESOS CORRIENTES	375,669,280,656
2- INGRESOS DE CAPITAL	48,028,400
<b>TOTAL CONSOLIDADO DE INGRESOS (1+2)</b>	<b>375,717,309,056</b>

**Artículo 51.-** Se aprueba el **Presupuesto Consolidado de Gastos**, para el ejercicio presupuestario 2012, de acuerdo con el resumen que se indica a continuación:

(EN RD\$)

1- GASTOS CORRIENTES	295,629,226,307
2- GASTOS DE CAPITAL	99,207,589,230
<b>TOTAL CONSOLIDADO DE GASTOS (1 + 2)</b>	<b>394,836,815,537</b>

**Artículo 52.-** Como consecuencia de lo dispuesto en los Artículos 50 y 51, se aprueba el **Presupuesto General del Estado, Consolidado del Gobierno Central, de las Instituciones Descentralizadas y Autónomas no Financieras y de las Públicas de la Seguridad Social**, para el ejercicio presupuestario 2012, un déficit de Diez y Nueve Mil, Cientos Diez y Nueve Millones, Quinientos Seis Mil, Cuatrocientos Ochenta y Un Pesos (RD\$19,119,506,481), de acuerdo con el siguiente detalle:

(EN RD\$)

1- INGRESOS	375,717,309,056
2- GASTOS	394,836,815,537
<b>RESULTADO PRESUPUESTARIO CONSOLIDADO (1-2)</b>	<b>(19,119,506,481)</b>

**Artículo 53.-** Se aprueba el financiamiento del déficit del **Presupuesto General del Estado Consolidado**, por un monto de Diez y Nueve Mil, Cientos Diez y Nueve Millones, Quinientos Seis Mil, Cuatrocientos Ochenta y Un Pesos (RD\$19,119,506,481), de acuerdo al siguiente detalle:

(EN RD\$)

1- FUENTES FINANCIERAS	78,306,685,364
2- APLICACIONES FINANCIERAS	59,187,178,883
<b>FINANCIAMIENTO NETO CONSOLIDADO (1-2)</b>	<b>19,119,506,481</b>

**Artículo 54.-** Se aprueba el total del Presupuesto Consolidado de Gasto y Aplicaciones Financieras, para el año 2012, en Cuatrocientos Cincuenta y Cuatro Mil, Veinte y Tres Millones, Novecientos Noventa y Cuatro Mil, Cuatrocientos Veinte Pesos (RD\$454,023,994,420), conformado por el total de los montos que se aprueban en el Título II de esta ley, para el presupuesto del Gobierno Central más el total de los presupuestos de las Instituciones Descentralizadas y Autónomas no Financieras y las Instituciones Públicas de la Seguridad Social, aprobado en el Título III de esta Ley, menos las transferencias corriente y de capital originadas en cualquiera de las Instituciones que conforman el mencionado Título II y cuyos beneficiarios formen parte del Título III de la presente Ley, de acuerdo con el resumen que se indica a continuación:

(EN RD\$)

1- PRESUPUESTO DEL GOBIERNO CENTRAL	430,000,814,579
2- PRESUPUESTO DE LAS INSTITUCIONES DESCENTRALIZADAS Y AUTÓNOMAS NO FINANCIERAS Y DE LAS PÚBLICAS DE LA SEGURIDAD SOCIAL	50,901,386,390
<b>SUBTOTAL (1 + 2)</b>	<b>480,902,200,969</b>
<b>Menos:</b>	
3- TRANSFERENCIAS INTRAGUBERNAMENTALES	26,878,206,549
<b>TOTAL PRESUPUESTO CONSOLIDADO (1+2-3)</b>	<b>454,023,994,420</b>

**Artículo 55.-** El Poder Ejecutivo, a través del Ministerio de Hacienda, realizará las modificaciones presupuestarias de lugar, a los fines de apropiar los recursos correspondientes al Defensor del Pueblo, conforme a lo establecido en el Artículo 190 de la Constitución de la República.

**Artículo 56.-** Se establece, con carácter transitorio para el ejercicio fiscal 2012, un monto de gasto en educación, inferior al que dispone la Ley de Educación N°.66-97, de fecha 9 de abril de 1997.

**Artículo 57.-** El Instituto Dominicano de las Telecomunicaciones (INDOTEL) transferirá al Tesoro Nacional, de manera transitoria, el cincuenta por ciento (50%) de los ingresos percibidos por concepto de la Contribución al Desarrollo de las Telecomunicaciones, establecido por el Artículo 45 de la Ley General de las Telecomunicaciones, No.153-98.

**Párrafo I.-** El Banco de Reservas de la República Dominicana realizará semanalmente la transferencia automática del cincuenta por ciento a que se refiere este artículo a la Cuenta República Dominicana de la Tesorería Nacional.

**Párrafo II.-** Esta medida, de carácter transitoria, se aplicará hasta el 31 de diciembre del año 2012.

**Párrafo III.-** El Ministerio de Hacienda, a través de la Dirección General de Política y Legislación Tributaria y el Instituto Dominicano de las Telecomunicaciones, realizará mensualmente las liquidaciones correspondientes a la aplicación del presente artículo. Asimismo, la Dirección General de Contabilidad Gubernamental incluirá en el Estado de Recaudación e Inversión de Rentas, el detalle de los montos liquidados y el destino de los mismos.

## SEGUNDA PARTE

---

## ANEXOS DE LA LEY



# ANEXO No. 1



# INFORMACION DE LOS INGRESOS 2012



**CLASIFICACION ECONOMICA DE INGRESOS**

Sistema Integrado de Gestión Financiera

Periodo: 2012

(Expresado en RD\$)

CUENTA	DENOMINACION	MONTO
<b>11</b>	<b>INGRESOS CORRIENTES</b>	<b>351,737,019,815.00</b>
<b>111</b>	<b>INGRESOS TRIBUTARIOS</b>	<b>327,248,844,293.00</b>
<b>1111</b>	<b>IMPUESTOS SOBRE LOS INGRESOS</b>	<b>83,571,719,328.00</b>
11111	IMPUESTOS SOBRE INGRESOS DE LAS PERSONAS	24,937,749,882.00
11112	IMPUESTOS SOBRE INGRESOS DE LAS EMPRESAS	39,619,757,298.00
11113	OTROS IMPUESTOS SOBRE LOS INGRESOS	19,014,212,148.00
<b>1112</b>	<b>IMPUESTOS SOBRE EL PATRIMONIO</b>	<b>20,935,636,801.00</b>
11121	IMPUESTOS SOBRE LA TENENCIA DE PATRIMONIO	11,702,245,456.00
11122	IMP. / LAS TRANSFERENCIAS PATRIMONIALES	9,233,391,345.00
<b>1113</b>	<b>IMPUESTOS SOBRE MERCANCÍAS Y SERVICIOS</b>	<b>197,985,309,660.00</b>
11131	IMP. / LAS TRANSF. DE BIENES Y SERVICIOS	105,801,934,265.00
11132	IMPUESTOS SELECTIVO SOBRE LAS MERCANCÍAS	72,429,416,370.00
11133	IMPUESTOS ESPECÍFICO SOBRE LOS SERVICIOS	15,226,100,146.00
11134	IMPUESTOS SOBRE EL USO DE BIENES Y LICENCIAS	4,527,858,879.00
<b>1114</b>	<b>IMPUESTOS SOBRE EL COMERCIO EXTERIOR</b>	<b>24,756,155,516.00</b>
11141	IMPUESTOS SOBRE IMPORTACIONES	20,392,741,864.00
11142	IMPUESTOS SOBRE EXPORTACIONES	11,562,946.00
11143	OTROS IMPUESTOS SOBRE EL COMERCIO EXTERIOR	4,351,850,706.00
<b>1115</b>	<b>OTROS IMPUESTOS</b>	<b>22,988.00</b>
<b>112</b>	<b>INGRESOS NO TRIBUTARIOS</b>	<b>19,529,518,493.00</b>
<b>1121</b>	<b>CONTRIBUCIONES SOCIALES</b>	<b>2,017,434,730.00</b>
11211	CONTRIBUCIONES A LA SEGURIDAD SOCIAL	2,017,434,730.00
<b>1122</b>	<b>VENTAS DE LAS ADMINISTRACIONES PÚBLICAS</b>	<b>9,449,655,675.00</b>
11221	VTAS. DE MERCANCÍAS DE LAS ADMS. PÚBLICAS	1,362,725,944.00
11222	VTAS. DE SERVICIOS DE LAS ADMS. PÚBLICAS	8,086,929,731.00
<b>1123</b>	<b>RENTAS DE LA PROPIEDAD</b>	<b>7,119,244,812.00</b>
11231	DIVIDENDOS	4,500,000,000.00
11234	ALQUILERES	2,619,244,812.00
<b>1124</b>	<b>OTROS INGRESOS</b>	<b>943,183,276.00</b>
<b>114</b>	<b>TRANSFERENCIAS CORRIENTES</b>	<b>8,399,879.00</b>
<b>1141</b>	<b>DEL SECTOR PRIVADO</b>	<b>8,399,879.00</b>
<b>115</b>	<b>DONACIONES CORRIENTES DEL EXTERIOR</b>	<b>4,950,257,150.00</b>
<b>115</b>		<b>4,950,257,150.00</b>
<b>12</b>	<b>INGRESOS DE CAPITAL</b>	<b>1,848,400.00</b>
<b>121</b>	<b>VENTA DE ACTIVOS NO FINANCIEROS</b>	<b>1,848,400.00</b>
<b>1212</b>	<b>VENTA DE TIERRAS Y TERRENOS</b>	<b>1,848,400.00</b>
<b>I INGRESOS</b>		<b>351,738,868,215.00</b>
<b>13</b>	<b>FUENTES FINANCIERAS</b>	<b>78,261,946,364.00</b>
<b>132</b>	<b>PASIVOS FINANCIEROS</b>	<b>78,261,946,364.00</b>
<b>1321</b>	<b>DEUDA INTERNA</b>	<b>22,363,385,917.00</b>
13212	OBTENCIÓN DE PRÉSTAMOS INTERNOS	22,363,385,917.00
<b>1322</b>	<b>DEUDA EXTERNA</b>	<b>55,898,560,447.00</b>
13221	COLOCACIÓN DE TÍTULOS Y VALORES EXTERNOS	10,075,000,001.00
13222	OBTENCIÓN DE PRÉSTAMOS EXTERNOS	45,823,560,446.00
<b>II FUENTES FINANCIERAS</b>		<b>78,261,946,364.00</b>
<b>III = I + II TOTAL GENERAL</b>		<b>430,000,814,579.00</b>

Seccion Institucional : 11111 ADMINISTRACION CENTRAL

Ambito : 03 ORGANO RECTOR

Tipo Presupuesto : 01 FORMULACION

Version Ingreso : 01



CUENTA	DENOMINACION	MONTO	% PIB
	<b>CUENTA CORRIENTE</b>		
<b>11</b>	<b>INGRESOS CORRIENTES</b>		
111	INGRESOS TRIBUTARIOS	327,248,844,293	13.73%
112	INGRESOS NO TRIBUTARIOS	19,529,518,493	0.82%
114	TRANSFERENCIAS CORRIENTES	8,399,879	0.00%
115	DONACIONES CORRIENTES DEL EXTERIOR	4,950,257,150	0.21%
<b>I</b>	<b>TOTAL DE INGRESOS CORRIENTES</b>	<b>351,737,019,815</b>	<b>14.76%</b>
<b>21</b>	<b>GASTOS CORRIENTES</b>		
212	GASTOS DE CONSUMO	126,542,456,838	5.31%
213	INTERESES	55,866,799,999	2.34%
214	PRESTACIONES SOCIALES	16,619,177,455	0.70%
215	TRANSFERENCIAS CORRIENTES	77,900,472,469	3.27%
<b>II</b>	<b>TOTAL DE GASTOS CORRIENTES</b>	<b>276,928,906,761</b>	<b>11.62%</b>
<b>III = I - II</b>	<b>RESULTADO ECONOMICO (AHORRO/DESAHORRO)</b>	<b>74,808,113,054</b>	<b>3.14%</b>
	<b>CUENTA DE CAPITAL</b>		
<b>12</b>	<b>INGRESOS DE CAPITAL</b>		
121	VENTA DE ACTIVOS NO FINANCIEROS	1,848,400	0.00%
<b>IV</b>	<b>TOTAL DE INGRESOS DE CAPITAL</b>	<b>1,848,400</b>	<b>0.00%</b>
<b>22</b>	<b>GASTOS DE CAPITAL</b>		
221	INVERSIÓN REAL DIRECTA	69,876,793,276	2.93%
223	TRANSFERENCIAS DE CAPITAL	27,374,419,788	1.15%
<b>V</b>	<b>TOTAL DE GASTOS DE CAPITAL</b>	<b>97,251,213,064</b>	<b>4.08%</b>
<b>VI</b>	<b>TOTAL DE INGRESOS (I + IV)</b>	<b>351,738,868,215</b>	<b>14.76%</b>
<b>VII</b>	<b>TOTAL DE GASTOS (II + V)</b>	<b>374,180,119,825</b>	<b>15.70%</b>
<b>VIII = (VI - VII)</b>	<b>RESULTADO FINANCIERO (SUPERAVIT/DEFICIT)</b>	<b>-22,441,251,610</b>	<b>-0.94%</b>
<b>IX = (X - XI)</b>	<b>CUENTA DE FINANCIAMIENTO</b>	<b>22,443,730,330</b>	<b>0.94%</b>
<b>13</b>	<b>FUENTES FINANCIERAS</b>		
132	PASIVOS FINANCIEROS	78,261,946,364	3.28%
<b>X</b>	<b>TOTAL FUENTES FINANCIERAS</b>	<b>78,261,946,364</b>	<b>3.28%</b>
<b>23</b>	<b>APLICACIONES FINANCIERAS</b>		
232	PASIVOS FINANCIEROS	51,712,930,000	2.17%
233	OTRAS APLICACIONES FINANCIERAS	4,105,286,034	0.17%
<b>XI</b>	<b>TOTAL APLICACIONES FINANCIERAS</b>	<b>55,818,216,034</b>	<b>2.34%</b>

Por Cuenta Ingreso Y Oficina Recaudadora, Fuente Financiamiento

Capitulo.SubCapitulo.Unidades Recaudadoras.Cuenta Ingreso		Total Recaudado	Aduana	Impuestos Internos	Tesoreria	Credito Publico	Fte General	Fte Destino Especifico	Fte Propios	Transferencias	Credito Interno	Credito Externo	Donaciones Externas
<b>Total General</b>		<b>430,000,814,579.00</b>	<b>75,417,675,853.00</b>	<b>253,360,335,205.00</b>	<b>22,960,857,157.00</b>	<b>78,261,946,364.00</b>	<b>303,271,611,870.00</b>	<b>43,516,999,195.00</b>	<b>0.00</b>	<b>0.00</b>	<b>22,363,385,917.00</b>	<b>55,898,560,447.00</b>	<b>4,950,257,150.00</b>
<b>0998</b>	<b>ADMINISTRACION DE DEUDA PUBLICA Y ACTIVOS FINANCIEROS</b>	<b>78,261,946,364.00</b>	<b>0.00</b>	<b>0.00</b>	<b>0.00</b>	<b>78,261,946,364.00</b>	<b>0.00</b>	<b>0.00</b>	<b>0.00</b>	<b>0.00</b>	<b>22,363,385,917.00</b>	<b>55,898,560,447.00</b>	<b>0.00</b>
<b>01</b>	<b>DEUDA PUBLICA Y OTRAS OPERACIONES FINANCIERAS</b>	<b>78,261,946,364.00</b>	<b>0.00</b>	<b>0.00</b>	<b>0.00</b>	<b>78,261,946,364.00</b>	<b>0.00</b>	<b>0.00</b>	<b>0.00</b>	<b>0.00</b>	<b>22,363,385,917.00</b>	<b>55,898,560,447.00</b>	<b>0.00</b>
<b>0004</b>	<b>DEPARTAMENTO DE CREDITO PUBLICO</b>	<b>78,261,946,364.00</b>	<b>0.00</b>	<b>0.00</b>	<b>0.00</b>	<b>78,261,946,364.00</b>	<b>0.00</b>	<b>0.00</b>	<b>0.00</b>	<b>0.00</b>	<b>22,363,385,917.00</b>	<b>55,898,560,447.00</b>	<b>0.00</b>
<b>813001</b>	<b>OBTENCIÓN DE PRÉSTAMOS DE LARGO PLAZO DEL SECTOR PRIVADO</b>	<b>22,363,385,917.00</b>	<b>0.00</b>	<b>0.00</b>	<b>0.00</b>	<b>22,363,385,917.00</b>	<b>0.00</b>	<b>0.00</b>	<b>0.00</b>	<b>0.00</b>	<b>22,363,385,917.00</b>	<b>0.00</b>	<b>0.00</b>
<b>825001</b>	<b>OBTENCIÓN DE PRÉSTAMOS DE LARGO PLAZO DE ORGANISMOS INTERNACIONALES</b>	<b>37,763,560,446.00</b>	<b>0.00</b>	<b>0.00</b>	<b>0.00</b>	<b>37,763,560,446.00</b>	<b>0.00</b>	<b>0.00</b>	<b>0.00</b>	<b>0.00</b>	<b>0.00</b>	<b>37,763,560,446.00</b>	<b>0.00</b>
<b>826001</b>	<b>OBTENCIÓN DE PRÉSTAMOS DE LARGO PLAZO DE GOBIERNOS EXTRANJEROS</b>	<b>8,060,000,000.00</b>	<b>0.00</b>	<b>0.00</b>	<b>0.00</b>	<b>8,060,000,000.00</b>	<b>0.00</b>	<b>0.00</b>	<b>0.00</b>	<b>0.00</b>	<b>0.00</b>	<b>8,060,000,000.00</b>	<b>0.00</b>
<b>834001</b>	<b>COLOCACIÓN DE TÍTULOS Y VALORES EXTERNOS DE LARGO PLAZO</b>	<b>10,075,000,001.00</b>	<b>0.00</b>	<b>0.00</b>	<b>0.00</b>	<b>10,075,000,001.00</b>	<b>0.00</b>	<b>0.00</b>	<b>0.00</b>	<b>0.00</b>	<b>0.00</b>	<b>10,075,000,001.00</b>	<b>0.00</b>
<b>0999</b>	<b>ADMINISTRACION DE OBLIGACIONES DEL TESORO NACIONAL</b>	<b>351,738,868,215.00</b>	<b>75,417,675,853.00</b>	<b>253,360,335,205.00</b>	<b>22,960,857,157.00</b>	<b>0.00</b>	<b>303,271,611,870.00</b>	<b>43,516,999,195.00</b>	<b>0.00</b>	<b>0.00</b>	<b>0.00</b>	<b>0.00</b>	<b>4,950,257,150.00</b>
<b>05</b>	<b>TESORO NACIONAL</b>	<b>351,738,868,215.00</b>	<b>75,417,675,853.00</b>	<b>253,360,335,205.00</b>	<b>22,960,857,157.00</b>	<b>0.00</b>	<b>303,271,611,870.00</b>	<b>43,516,999,195.00</b>	<b>0.00</b>	<b>0.00</b>	<b>0.00</b>	<b>0.00</b>	<b>4,950,257,150.00</b>
<b>0001</b>	<b>TESORO NACIONAL</b>	<b>22,960,857,157.00</b>	<b>0.00</b>	<b>0.00</b>	<b>22,960,857,157.00</b>	<b>0.00</b>	<b>17,135,026,530.00</b>	<b>875,573,477.00</b>	<b>0.00</b>	<b>0.00</b>	<b>0.00</b>	<b>0.00</b>	<b>4,950,257,150.00</b>
<b>133002</b>	<b>IMPUESTO SOBRE VENTAS DE BOLETOS EN ESPECTÁCULOS PÚBLICOS</b>	<b>568,904,187.00</b>	<b>0.00</b>	<b>0.00</b>	<b>568,904,187.00</b>	<b>0.00</b>	<b>527,658,634.00</b>	<b>41,245,553.00</b>	<b>0.00</b>	<b>0.00</b>	<b>0.00</b>	<b>0.00</b>	<b>0.00</b>
<b>134008</b>	<b>LICENCIA PARA PORTAR ARMAS DE FUEGO</b>	<b>351,467,115.00</b>	<b>0.00</b>	<b>0.00</b>	<b>351,467,115.00</b>	<b>0.00</b>	<b>323,897,843.00</b>	<b>27,569,272.00</b>	<b>0.00</b>	<b>0.00</b>	<b>0.00</b>	<b>0.00</b>	<b>0.00</b>
<b>143003</b>	<b>DERECHOS CONSULARES</b>	<b>163,698,944.00</b>	<b>0.00</b>	<b>0.00</b>	<b>163,698,944.00</b>	<b>0.00</b>	<b>151,830,772.00</b>	<b>11,868,172.00</b>	<b>0.00</b>	<b>0.00</b>	<b>0.00</b>	<b>0.00</b>	<b>0.00</b>
<b>221001</b>	<b>CONTRIBUCIÓN PATRONAL</b>	<b>2,017,434,730.00</b>	<b>0.00</b>	<b>0.00</b>	<b>2,017,434,730.00</b>	<b>0.00</b>	<b>2,017,434,730.00</b>	<b>0.00</b>	<b>0.00</b>	<b>0.00</b>	<b>0.00</b>	<b>0.00</b>	<b>0.00</b>
<b>312002</b>	<b>DONACIONES CTES. EN ESPECIE Y SERVICIOS DE ORGS. INTERNACIONALES</b>	<b>4,950,257,150.00</b>	<b>0.00</b>	<b>0.00</b>	<b>4,950,257,150.00</b>	<b>0.00</b>	<b>0.00</b>	<b>0.00</b>	<b>0.00</b>	<b>0.00</b>	<b>0.00</b>	<b>0.00</b>	<b>4,950,257,150.00</b>
<b>411001</b>	<b>ZONA FRANCA</b>	<b>11,056.00</b>	<b>0.00</b>	<b>0.00</b>	<b>11,056.00</b>	<b>0.00</b>	<b>10,255.00</b>	<b>801.00</b>	<b>0.00</b>	<b>0.00</b>	<b>0.00</b>	<b>0.00</b>	<b>0.00</b>
<b>511002</b>	<b>VENTA DE MEDICAMENTOS (PROMESE)</b>	<b>1,228,299,972.00</b>	<b>0.00</b>	<b>0.00</b>	<b>1,228,299,972.00</b>	<b>0.00</b>	<b>1,228,299,972.00</b>	<b>0.00</b>	<b>0.00</b>	<b>0.00</b>	<b>0.00</b>	<b>0.00</b>	<b>0.00</b>
<b>511998</b>	<b>OTRAS VENTAS DE MERCANCIAS DE LA ADMINISTRACIÓN CENTRAL</b>	<b>50,903,261.00</b>	<b>0.00</b>	<b>0.00</b>	<b>50,903,261.00</b>	<b>0.00</b>	<b>50,903,261.00</b>	<b>0.00</b>	<b>0.00</b>	<b>0.00</b>	<b>0.00</b>	<b>0.00</b>	<b>0.00</b>
<b>521001</b>	<b>DERECHOS AEROPORTUARIOS</b>	<b>201,000,000.00</b>	<b>0.00</b>	<b>0.00</b>	<b>201,000,000.00</b>	<b>0.00</b>	<b>201,000,000.00</b>	<b>0.00</b>	<b>0.00</b>	<b>0.00</b>	<b>0.00</b>	<b>0.00</b>	<b>0.00</b>
<b>521014</b>	<b>TASA POR EXPEDICIÓN Y RENOVACIÓN DE PASAPORTES</b>	<b>813,525,438.00</b>	<b>0.00</b>	<b>0.00</b>	<b>813,525,438.00</b>	<b>0.00</b>	<b>754,544,844.00</b>	<b>58,980,594.00</b>	<b>0.00</b>	<b>0.00</b>	<b>0.00</b>	<b>0.00</b>	<b>0.00</b>
<b>521016</b>	<b>TASAS POR CONCEPTO DE MENSURAS CATASTRALES</b>	<b>2,181,579.00</b>	<b>0.00</b>	<b>0.00</b>	<b>2,181,579.00</b>	<b>0.00</b>	<b>2,023,415.00</b>	<b>158,164.00</b>	<b>0.00</b>	<b>0.00</b>	<b>0.00</b>	<b>0.00</b>	<b>0.00</b>
<b>521024</b>	<b>IMPUESTO SOBRE EL USO DE CARRETERAS Y PUENTES (PAGO DE PEAJE)</b>	<b>511,000,020.00</b>	<b>0.00</b>	<b>0.00</b>	<b>511,000,020.00</b>	<b>0.00</b>	<b>511,000,020.00</b>	<b>0.00</b>	<b>0.00</b>	<b>0.00</b>	<b>0.00</b>	<b>0.00</b>	<b>0.00</b>
<b>521025</b>	<b>VENTA DE SERVICIOS ISLA CATALINA</b>	<b>16,232,309.00</b>	<b>0.00</b>	<b>0.00</b>	<b>16,232,309.00</b>	<b>0.00</b>	<b>15,055,467.00</b>	<b>1,176,842.00</b>	<b>0.00</b>	<b>0.00</b>	<b>0.00</b>	<b>0.00</b>	<b>0.00</b>
<b>521996</b>	<b>OTRAS VENTAS DE SERVICIOS DE LA ADMINISTRACIÓN CENTRAL</b>	<b>2,353,885,187.00</b>	<b>0.00</b>	<b>0.00</b>	<b>2,353,885,187.00</b>	<b>0.00</b>	<b>2,324,885,187.00</b>	<b>29,000,000.00</b>	<b>0.00</b>	<b>0.00</b>	<b>0.00</b>	<b>0.00</b>	<b>0.00</b>
<b>521999</b>	<b>VENTAS DE SERVICIOS DE LAS DESCENTRALIZADAS Y AUTONOMAS</b>	<b>2,186,936,412.00</b>	<b>0.00</b>	<b>0.00</b>	<b>2,186,936,412.00</b>	<b>0.00</b>	<b>2,028,383,522.00</b>	<b>158,552,890.00</b>	<b>0.00</b>	<b>0.00</b>	<b>0.00</b>	<b>0.00</b>	<b>0.00</b>
<b>531002</b>	<b>DIVIDENDOS BANCO DE RESERVAS</b>	<b>3,000,000,000.00</b>	<b>0.00</b>	<b>0.00</b>	<b>3,000,000,000.00</b>	<b>0.00</b>	<b>2,782,500,000.00</b>	<b>217,500,000.00</b>	<b>0.00</b>	<b>0.00</b>	<b>0.00</b>	<b>0.00</b>	<b>0.00</b>
<b>531003</b>	<b>DIVIDENDOS REFINERÍA DOMINICANA DE PETRÓLEO</b>	<b>1,500,000,000.00</b>	<b>0.00</b>	<b>0.00</b>	<b>1,500,000,000.00</b>	<b>0.00</b>	<b>1,391,250,000.00</b>	<b>108,750,000.00</b>	<b>0.00</b>	<b>0.00</b>	<b>0.00</b>	<b>0.00</b>	<b>0.00</b>
<b>535002</b>	<b>CONCESIÓN PARA EXPLOTAR FALCONBRIGDE</b>	<b>1,168,000,000.00</b>	<b>0.00</b>	<b>0.00</b>	<b>1,168,000,000.00</b>	<b>0.00</b>	<b>1,083,320,000.00</b>	<b>84,680,000.00</b>	<b>0.00</b>	<b>0.00</b>	<b>0.00</b>	<b>0.00</b>	<b>0.00</b>

Por Cuenta Ingreso Y Oficina Recaudadora, Fuente Financiamiento

Capitulo.SubCapitulo.Unidades Recaudadoras.Cuenta Ingreso	Total Recaudado	Aduana	Impuestos Internos	Tesoreria	Credito Publico	Fte General	Fte Destino Especifico	Fte Propios	Transferencias	Credito Interno	Credito Externo	Donaciones Externas
<b>Total General</b>	<b>430,000,814,579.00</b>	<b>75,417,675,853.00</b>	<b>253,360,335,205.00</b>	<b>22,960,857,157.00</b>	<b>78,261,946,364.00</b>	<b>303,271,611,870.00</b>	<b>43,516,999,195.00</b>	<b>0.00</b>	<b>0.00</b>	<b>22,363,385,917.00</b>	<b>55,898,560,447.00</b>	<b>4,950,257,150.00</b>
<b>0999</b>	<b>ADMINISTRACION DE OBLIGACIONES DEL TESORO NACIONAL</b>	<b>351,738,868,215.00</b>	<b>75,417,675,853.00</b>	<b>253,360,335,205.00</b>	<b>22,960,857,157.00</b>	<b>0.00</b>	<b>303,271,611,870.00</b>	<b>43,516,999,195.00</b>	<b>0.00</b>	<b>0.00</b>	<b>0.00</b>	<b>4,950,257,150.00</b>
<b>05</b>	<b>TESORO NACIONAL</b>	<b>351,738,868,215.00</b>	<b>75,417,675,853.00</b>	<b>253,360,335,205.00</b>	<b>22,960,857,157.00</b>	<b>0.00</b>	<b>303,271,611,870.00</b>	<b>43,516,999,195.00</b>	<b>0.00</b>	<b>0.00</b>	<b>0.00</b>	<b>4,950,257,150.00</b>
<b>0001</b>	<b>TESORO NACIONAL</b>	<b>22,960,857,157.00</b>	<b>0.00</b>	<b>0.00</b>	<b>22,960,857,157.00</b>	<b>0.00</b>	<b>17,135,026,530.00</b>	<b>875,573,477.00</b>	<b>0.00</b>	<b>0.00</b>	<b>0.00</b>	<b>4,950,257,150.00</b>
<b>535003</b>	<b>CONSESIONES DEL HOSPITAL METROPOLITANO DE SANTIAGO (HOMS)</b>	<b>483,622,199.00</b>	<b>0.00</b>	<b>0.00</b>	<b>483,622,199.00</b>	<b>0.00</b>	<b>448,559,590.00</b>	<b>35,062,609.00</b>	<b>0.00</b>	<b>0.00</b>	<b>0.00</b>	<b>0.00</b>
<b>535004</b>	<b>CONSESIONES DE LA BARRICK GOLD</b>	<b>967,200,000.00</b>	<b>0.00</b>	<b>0.00</b>	<b>967,200,000.00</b>	<b>0.00</b>	<b>897,078,000.00</b>	<b>70,122,000.00</b>	<b>0.00</b>	<b>0.00</b>	<b>0.00</b>	<b>0.00</b>
<b>592002</b>	<b>MULTAS CARRETERAS</b>	<b>1,347,742.00</b>	<b>0.00</b>	<b>0.00</b>	<b>1,347,742.00</b>	<b>0.00</b>	<b>1,250,030.00</b>	<b>97,712.00</b>	<b>0.00</b>	<b>0.00</b>	<b>0.00</b>	<b>0.00</b>
<b>592999</b>	<b>OTROS INGRESOS</b>	<b>40,564,844.00</b>	<b>0.00</b>	<b>0.00</b>	<b>40,564,844.00</b>	<b>0.00</b>	<b>37,623,893.00</b>	<b>2,940,951.00</b>	<b>0.00</b>	<b>0.00</b>	<b>0.00</b>	<b>0.00</b>
<b>599002</b>	<b>DEVOLUCION GASTOS EJERCICIOS ANTERIORES</b>	<b>90,037,281.00</b>	<b>0.00</b>	<b>0.00</b>	<b>90,037,281.00</b>	<b>0.00</b>	<b>83,509,578.00</b>	<b>6,527,703.00</b>	<b>0.00</b>	<b>0.00</b>	<b>0.00</b>	<b>0.00</b>
<b>599099</b>	<b>OTROS INGRESOS NO IDENTIFICADOS</b>	<b>292,499,331.00</b>	<b>0.00</b>	<b>0.00</b>	<b>292,499,331.00</b>	<b>0.00</b>	<b>271,293,126.00</b>	<b>21,206,205.00</b>	<b>0.00</b>	<b>0.00</b>	<b>0.00</b>	<b>0.00</b>
<b>611001</b>	<b>VENTA DE TERRENOS</b>	<b>1,848,400.00</b>	<b>0.00</b>	<b>0.00</b>	<b>1,848,400.00</b>	<b>0.00</b>	<b>1,714,391.00</b>	<b>134,009.00</b>	<b>0.00</b>	<b>0.00</b>	<b>0.00</b>	<b>0.00</b>
<b>0002</b>	<b>DIRECCION GENERAL DE ADUANAS</b>	<b>75,417,675,853.00</b>	<b>75,417,675,853.00</b>	<b>0.00</b>	<b>0.00</b>	<b>0.00</b>	<b>70,829,894,354.00</b>	<b>4,587,781,499.00</b>	<b>0.00</b>	<b>0.00</b>	<b>0.00</b>	<b>0.00</b>
<b>112006</b>	<b>Impuestos sobre Ventas Zonas Francas (Ley no. 139 - 11)</b>	<b>219,650,257.00</b>	<b>219,650,257.00</b>	<b>0.00</b>	<b>0.00</b>	<b>0.00</b>	<b>203,725,614.00</b>	<b>15,924,643.00</b>	<b>0.00</b>	<b>0.00</b>	<b>0.00</b>	<b>0.00</b>
<b>131001</b>	<b>IMPUESTO SOBRE TRANSFERENCIA DE BIENES INDUSTRIALIZADOS Y SERVICIOS</b>	<b>50,420,471,691.00</b>	<b>50,420,471,691.00</b>	<b>0.00</b>	<b>0.00</b>	<b>0.00</b>	<b>47,764,987,494.00</b>	<b>2,655,484,197.00</b>	<b>0.00</b>	<b>0.00</b>	<b>0.00</b>	<b>0.00</b>
<b>132001</b>	<b>IMPUESTO SELECTIVO A PRODUCTOS DERVADOS DEL ALCOHOL</b>	<b>1,643,037,508.00</b>	<b>1,643,037,508.00</b>	<b>0.00</b>	<b>0.00</b>	<b>0.00</b>	<b>1,523,917,288.00</b>	<b>119,120,220.00</b>	<b>0.00</b>	<b>0.00</b>	<b>0.00</b>	<b>0.00</b>
<b>132002</b>	<b>IMPUESTO SELECTIVO A LA CERVEZAS</b>	<b>61,578,236.00</b>	<b>61,578,236.00</b>	<b>0.00</b>	<b>0.00</b>	<b>0.00</b>	<b>57,113,814.00</b>	<b>4,464,422.00</b>	<b>0.00</b>	<b>0.00</b>	<b>0.00</b>	<b>0.00</b>
<b>132003</b>	<b>IMPUESTO SELECTIVO AL TABACO Y LOS CIGARRILLOS</b>	<b>88,907,439.00</b>	<b>88,907,439.00</b>	<b>0.00</b>	<b>0.00</b>	<b>0.00</b>	<b>82,461,650.00</b>	<b>6,445,789.00</b>	<b>0.00</b>	<b>0.00</b>	<b>0.00</b>	<b>0.00</b>
<b>132005</b>	<b>IMPUESTO SELECTIVO A LAS DEMÁS MERCANCIAS</b>	<b>1,683,800,592.00</b>	<b>1,683,800,592.00</b>	<b>0.00</b>	<b>0.00</b>	<b>0.00</b>	<b>1,561,725,049.00</b>	<b>122,075,543.00</b>	<b>0.00</b>	<b>0.00</b>	<b>0.00</b>	<b>0.00</b>
<b>132099</b>	<b>RECARGOS POR MORA, MULTAS Y SANCIONES SOBRE LAS MERCANCIAS</b>	<b>266,183,219.00</b>	<b>266,183,219.00</b>	<b>0.00</b>	<b>0.00</b>	<b>0.00</b>	<b>246,884,936.00</b>	<b>19,298,283.00</b>	<b>0.00</b>	<b>0.00</b>	<b>0.00</b>	<b>0.00</b>
<b>141001</b>	<b>IMPUESTOS ARANCELARIOS</b>	<b>20,342,221,855.00</b>	<b>20,342,221,855.00</b>	<b>0.00</b>	<b>0.00</b>	<b>0.00</b>	<b>18,747,410,771.00</b>	<b>1,594,811,084.00</b>	<b>0.00</b>	<b>0.00</b>	<b>0.00</b>	<b>0.00</b>
<b>142002</b>	<b>DERECHO DE EXPORTACIÓN PIEDRE CALIZA</b>	<b>11,562,946.00</b>	<b>11,562,946.00</b>	<b>0.00</b>	<b>0.00</b>	<b>0.00</b>	<b>10,724,632.00</b>	<b>838,314.00</b>	<b>0.00</b>	<b>0.00</b>	<b>0.00</b>	<b>0.00</b>
<b>143002</b>	<b>IMPUESTO A LA SALIDA DE PASAJEROS AL EXTERIOR POR LA REGIÓN FRONTERIZA</b>	<b>124,041,721.00</b>	<b>124,041,721.00</b>	<b>0.00</b>	<b>0.00</b>	<b>0.00</b>	<b>115,048,696.00</b>	<b>8,993,025.00</b>	<b>0.00</b>	<b>0.00</b>	<b>0.00</b>	<b>0.00</b>
<b>143005</b>	<b>IMPUESTO SOBRE MERCANCIAS DECLARADAS EN DEPÓSITOS</b>	<b>168,448,057.00</b>	<b>168,448,057.00</b>	<b>0.00</b>	<b>0.00</b>	<b>0.00</b>	<b>156,235,573.00</b>	<b>12,212,484.00</b>	<b>0.00</b>	<b>0.00</b>	<b>0.00</b>	<b>0.00</b>
<b>143006</b>	<b>MULTA POR OMISIÓN FACTURA CONSULAR</b>	<b>200,049,512.00</b>	<b>200,049,512.00</b>	<b>0.00</b>	<b>0.00</b>	<b>0.00</b>	<b>185,545,922.00</b>	<b>14,503,590.00</b>	<b>0.00</b>	<b>0.00</b>	<b>0.00</b>	<b>0.00</b>
<b>411001</b>	<b>ZONA FRANCA</b>	<b>8,388,823.00</b>	<b>8,388,823.00</b>	<b>0.00</b>	<b>0.00</b>	<b>0.00</b>	<b>7,780,633.00</b>	<b>608,190.00</b>	<b>0.00</b>	<b>0.00</b>	<b>0.00</b>	<b>0.00</b>
<b>511001</b>	<b>VENTAS EN ALMONEDAS (SUBASTA PÚBLICA)</b>	<b>63,382,428.00</b>	<b>63,382,428.00</b>	<b>0.00</b>	<b>0.00</b>	<b>0.00</b>	<b>58,787,202.00</b>	<b>4,595,226.00</b>	<b>0.00</b>	<b>0.00</b>	<b>0.00</b>	<b>0.00</b>
<b>521020</b>	<b>VENTA DE FORMULARIOS DE ADUANAS</b>	<b>36,903,198.00</b>	<b>36,903,198.00</b>	<b>0.00</b>	<b>0.00</b>	<b>0.00</b>	<b>34,227,716.00</b>	<b>2,675,482.00</b>	<b>0.00</b>	<b>0.00</b>	<b>0.00</b>	<b>0.00</b>
<b>521999</b>	<b>VENTAS DE SERVICIOS DE LAS DESCENTRALIZADAS Y AUTONOMAS</b>	<b>66,170,871.00</b>	<b>66,170,871.00</b>	<b>0.00</b>	<b>0.00</b>	<b>0.00</b>	<b>61,373,483.00</b>	<b>4,797,388.00</b>	<b>0.00</b>	<b>0.00</b>	<b>0.00</b>	<b>0.00</b>
<b>599099</b>	<b>OTROS INGRESOS NO IDENTIFICADOS</b>	<b>12,877,500.00</b>	<b>12,877,500.00</b>	<b>0.00</b>	<b>0.00</b>	<b>0.00</b>	<b>11,943,881.00</b>	<b>933,619.00</b>	<b>0.00</b>	<b>0.00</b>	<b>0.00</b>	<b>0.00</b>

## Por Cuenta Ingreso Y Oficina Recaudadora, Fuente Financiamiento

Capitulo.SubCapitulo.Unidades Recaudadoras.Cuenta Ingreso	Total Recaudado	Aduana	Impuestos Internos	Tesoreria	Credito Publico	Fte General	Fte Destino Especifico	Fte Propios	Transferencias	Credito Interno	Credito Externo	Donaciones Externas	
<b>Total General</b>	430,000,814,579.00	75,417,675,853.00	253,360,335,205.00	22,960,857,157.00	78,261,946,364.00	303,271,611,870.00	43,516,999,195.00	0.00	0.00	22,363,385,917.00	55,898,560,447.00	4,950,257,150.00	
<b>0999</b>	<b>ADMINISTRACION DE OBLIGACIONES DEL TESORO NACIONAL</b>	351,738,868,215.00	75,417,675,853.00	253,360,335,205.00	22,960,857,157.00	0.00	303,271,611,870.00	43,516,999,195.00	0.00	0.00	0.00	0.00	4,950,257,150.00
<b>05</b>	<b>TESORO NACIONAL</b>	351,738,868,215.00	75,417,675,853.00	253,360,335,205.00	22,960,857,157.00	0.00	303,271,611,870.00	43,516,999,195.00	0.00	0.00	0.00	0.00	4,950,257,150.00
<b>0002</b>	<b>DIRECCION GENERAL DE ADUANAS</b>	75,417,675,853.00	75,417,675,853.00	0.00	0.00	0.00	70,829,894,354.00	4,587,781,499.00	0.00	0.00	0.00	0.00	0.00
<b>599099</b>	<b>OTROS INGRESOS NO IDENTIFICADOS</b>	12,877,500.00	12,877,500.00	0.00	0.00	0.00	11,943,881.00	933,619.00	0.00	0.00	0.00	0.00	0.00
<b>0003</b>	<b>DIRECCION GENERAL DE IMPUESTOS INTERNOS</b>	253,360,335,205.00	0.00	253,360,335,205.00	0.00	0.00	215,306,690,986.00	38,053,644,219.00	0.00	0.00	0.00	0.00	0.00
<b>111001</b>	<b>IMPUESTO SOBRE LA RENTA DE LAS PERSONAS</b>	2,558,128,172.00	0.00	2,558,128,172.00	0.00	0.00	1,544,355,275.00	1,013,772,897.00	0.00	0.00	0.00	0.00	0.00
<b>111002</b>	<b>IMPUESTO SOBRE RENTAS PROVENIENTES DE SALARIOS</b>	16,291,666,398.00	0.00	16,291,666,398.00	0.00	0.00	15,833,447,891.00	458,218,507.00	0.00	0.00	0.00	0.00	0.00
<b>111003</b>	<b>IMPUESTO/ LA RENTA ORIGINADA EN LA PRESTACIÓN DE SERVICIOS EN GENERAL</b>	2,755,336,969.00	0.00	2,755,336,969.00	0.00	0.00	2,555,575,039.00	199,761,930.00	0.00	0.00	0.00	0.00	0.00
<b>111004</b>	<b>IMPUESTOS SOBRE PREMIOS</b>	964,321,849.00	0.00	964,321,849.00	0.00	0.00	894,408,515.00	69,913,334.00	0.00	0.00	0.00	0.00	0.00
<b>111005</b>	<b>IMPUESTO SOBRE RENTAS PROCEDENTES DE ALQUILERES Y ARRENDAMIENTOS</b>	588,717,437.00	0.00	588,717,437.00	0.00	0.00	546,035,423.00	42,682,014.00	0.00	0.00	0.00	0.00	0.00
<b>111006</b>	<b>IMPUESTO / RETRIBUCIONES COMPLEMENTARIAS</b>	1,779,579,057.00	0.00	1,779,579,057.00	0.00	0.00	1,650,559,576.00	129,019,481.00	0.00	0.00	0.00	0.00	0.00
<b>112001</b>	<b>IMPUESTO SOBRE LA RENTA DE LAS EMPRESAS</b>	37,219,190,901.00	0.00	37,219,190,901.00	0.00	0.00	35,306,595,797.00	1,912,595,104.00	0.00	0.00	0.00	0.00	0.00
<b>112002</b>	<b>IMPUESTO A LOS HIPÓDROMOS NACIONALES</b>	962,238,492.00	0.00	962,238,492.00	0.00	0.00	892,476,201.00	69,762,291.00	0.00	0.00	0.00	0.00	0.00
<b>112003</b>	<b>IMPUESTO A LOS CASINOS DE JUEGOS</b>	1,218,677,648.00	0.00	1,218,677,648.00	0.00	0.00	1,130,323,519.00	88,354,129.00	0.00	0.00	0.00	0.00	0.00
<b>113001</b>	<b>IMPUESTO POR DIVIDENDOS PAGADOS O ACREDITADOS EN EL PAÍS</b>	7,965,091,935.00	0.00	7,965,091,935.00	0.00	0.00	7,387,622,769.00	577,469,166.00	0.00	0.00	0.00	0.00	0.00
<b>113002</b>	<b>IMPUESTO POR INTERESES PAGADOS O ACREDITADOS EN EL EXTERIOR</b>	869,668,160.00	0.00	869,668,160.00	0.00	0.00	806,617,218.00	63,050,942.00	0.00	0.00	0.00	0.00	0.00
<b>113003</b>	<b>IMPUESTO POR PROVISION DE BIENES Y SERVICIOS EN GENERAL</b>	3,042,899,953.00	0.00	3,042,899,953.00	0.00	0.00	2,822,289,706.00	220,610,247.00	0.00	0.00	0.00	0.00	0.00
<b>113004</b>	<b>IMPUESTO POR OTRO TIPO DE RENTA NO ESPECIFICADO</b>	601,854,868.00	0.00	601,854,868.00	0.00	0.00	558,220,390.00	43,634,478.00	0.00	0.00	0.00	0.00	0.00
<b>113005</b>	<b>IMPUESTO POR PAGOS AL EXTERIOR EN GENERAL</b>	5,658,647,010.00	0.00	5,658,647,010.00	0.00	0.00	5,248,395,102.00	410,251,908.00	0.00	0.00	0.00	0.00	0.00
<b>113098</b>	<b>INTERÉS INDEMNIZATORIO DE LOS IMPUESTOS SOBRE LOS INGRESOS</b>	398,763,791.00	0.00	398,763,791.00	0.00	0.00	369,853,416.00	28,910,375.00	0.00	0.00	0.00	0.00	0.00
<b>113099</b>	<b>RECARGOS POR MORA, MULTAS Y SANCIONES DE LOS IMP./LOS INGRESOS</b>	477,286,431.00	0.00	477,286,431.00	0.00	0.00	442,683,165.00	34,603,266.00	0.00	0.00	0.00	0.00	0.00
<b>121001</b>	<b>IMPUESTO SOBRE VIVIENDAS Suntuarias y Solares Urbanos</b>	868,443,601.00	0.00	868,443,601.00	0.00	0.00	805,481,440.00	62,962,161.00	0.00	0.00	0.00	0.00	0.00
<b>121002</b>	<b>IMPUESTO / CONST. DE COMPAÑIAS</b>	382,520,174.00	0.00	382,520,174.00	0.00	0.00	354,787,461.00	27,732,713.00	0.00	0.00	0.00	0.00	0.00
<b>121004</b>	<b>Recargo por Mora,Multas y Sanciones de los Impuestos s/Tenencia del P.</b>	308,174,393.00	0.00	308,174,393.00	0.00	0.00	285,831,749.00	22,342,644.00	0.00	0.00	0.00	0.00	0.00
<b>121005</b>	<b>17% REGISTRO DE PROPIEDAD DE VEHICULO</b>	5,266,913,105.00	0.00	5,266,913,105.00	0.00	0.00	4,885,061,904.00	381,851,201.00	0.00	0.00	0.00	0.00	0.00
<b>121006</b>	<b>Impuestos sobre los Activos Financieros (Ley 139-11)</b>	4,722,560,000.00	0.00	4,722,560,000.00	0.00	0.00	4,380,174,400.00	342,385,600.00	0.00	0.00	0.00	0.00	0.00
<b>121098</b>	<b>INTERÉS INDEMNIZATORIO SOBRE LA TENENCIA DEL PATRIMONIO</b>	153,634,183.00	0.00	153,634,183.00	0.00	0.00	142,495,705.00	11,138,478.00	0.00	0.00	0.00	0.00	0.00
<b>122001</b>	<b>IMPUESTO SOBRE LAS OPERACIONES INMOBILIARIAS</b>	5,036,055,323.00	0.00	5,036,055,323.00	0.00	0.00	4,670,941,312.00	365,114,011.00	0.00	0.00	0.00	0.00	0.00

Por Cuenta Ingreso Y Oficina Recaudadora, Fuente Financiamiento

Capitulo.SubCapitulo.Unidades Recaudadoras.Cuenta Ingreso	Total Recaudado	Aduana	Impuestos Internos	Tesoreria	Credito Publico	Fte General	Fte Destino Especifico	Fte Propios	Transferencias	Credito Interno	Credito Externo	Donaciones Externas
<b>Total General</b>	<b>430,000,814,579.00</b>	<b>75,417,675,853.00</b>	<b>253,360,335,205.00</b>	<b>22,960,857,157.00</b>	<b>78,261,946,364.00</b>	<b>303,271,611,870.00</b>	<b>43,516,999,195.00</b>	<b>0.00</b>	<b>0.00</b>	<b>22,363,385,917.00</b>	<b>55,898,560,447.00</b>	<b>4,950,257,150.00</b>
<b>0999</b> ADMINISTRACION DE OBLIGACIONES DEL TESORO NACIONAL	<b>351,738,868,215.00</b>	<b>75,417,675,853.00</b>	<b>253,360,335,205.00</b>	<b>22,960,857,157.00</b>	<b>0.00</b>	<b>303,271,611,870.00</b>	<b>43,516,999,195.00</b>	<b>0.00</b>	<b>0.00</b>	<b>0.00</b>	<b>0.00</b>	<b>4,950,257,150.00</b>
<b>05</b> TESORO NACIONAL	<b>351,738,868,215.00</b>	<b>75,417,675,853.00</b>	<b>253,360,335,205.00</b>	<b>22,960,857,157.00</b>	<b>0.00</b>	<b>303,271,611,870.00</b>	<b>43,516,999,195.00</b>	<b>0.00</b>	<b>0.00</b>	<b>0.00</b>	<b>0.00</b>	<b>4,950,257,150.00</b>
<b>0003</b> DIRECCION GENERAL DE IMPUESTOS INTERNOS	<b>253,360,335,205.00</b>	<b>0.00</b>	<b>253,360,335,205.00</b>	<b>0.00</b>	<b>0.00</b>	<b>215,306,690,986.00</b>	<b>38,053,644,219.00</b>	<b>0.00</b>	<b>0.00</b>	<b>0.00</b>	<b>0.00</b>	<b>0.00</b>
<b>122001</b> IMPUESTO SOBRE LAS OPERACIONES INMOBILIARIAS	<b>5,036,055,323.00</b>	<b>0.00</b>	<b>5,036,055,323.00</b>	<b>0.00</b>	<b>0.00</b>	<b>4,670,941,312.00</b>	<b>365,114,011.00</b>	<b>0.00</b>	<b>0.00</b>	<b>0.00</b>	<b>0.00</b>	<b>0.00</b>
<b>122002</b> IMPUESTO SOBRE LAS SUCESIONES Y DONACIONES	<b>262,933,060.00</b>	<b>0.00</b>	<b>262,933,060.00</b>	<b>0.00</b>	<b>0.00</b>	<b>243,870,432.00</b>	<b>19,062,628.00</b>	<b>0.00</b>	<b>0.00</b>	<b>0.00</b>	<b>0.00</b>	<b>0.00</b>
<b>122003</b> IMPUESTO SOBRE TRANSFERENCIA DE BIENES MUEBLES	<b>431,940,426.00</b>	<b>0.00</b>	<b>431,940,426.00</b>	<b>0.00</b>	<b>0.00</b>	<b>400,624,745.00</b>	<b>31,315,681.00</b>	<b>0.00</b>	<b>0.00</b>	<b>0.00</b>	<b>0.00</b>	<b>0.00</b>
<b>122004</b> 1% DEL PATRIMONIO ACTIVO DE LAS EMPRESAS	<b>3,140,970,045.00</b>	<b>0.00</b>	<b>3,140,970,045.00</b>	<b>0.00</b>	<b>0.00</b>	<b>2,913,249,717.00</b>	<b>227,720,328.00</b>	<b>0.00</b>	<b>0.00</b>	<b>0.00</b>	<b>0.00</b>	<b>0.00</b>
<b>122098</b> INTERÉS INDEMNIZATORIO SOBRE LAS TRANSFERENCIAS PATRIMONIALES	<b>169,375,336.00</b>	<b>0.00</b>	<b>169,375,336.00</b>	<b>0.00</b>	<b>0.00</b>	<b>157,095,624.00</b>	<b>12,279,712.00</b>	<b>0.00</b>	<b>0.00</b>	<b>0.00</b>	<b>0.00</b>	<b>0.00</b>
<b>122099</b> RECARGOS POR MULTAS Y SANCIONES	<b>192,117,155.00</b>	<b>0.00</b>	<b>192,117,155.00</b>	<b>0.00</b>	<b>0.00</b>	<b>178,188,661.00</b>	<b>13,928,494.00</b>	<b>0.00</b>	<b>0.00</b>	<b>0.00</b>	<b>0.00</b>	<b>0.00</b>
<b>131001</b> IMPUESTO SOBRE TRANSFERENCIA DE BIENES INDUSTRIALIZADOS Y SERVICIOS	<b>54,676,285,964.00</b>	<b>0.00</b>	<b>54,676,285,964.00</b>	<b>0.00</b>	<b>0.00</b>	<b>53,139,980,855.00</b>	<b>1,536,305,109.00</b>	<b>0.00</b>	<b>0.00</b>	<b>0.00</b>	<b>0.00</b>	<b>0.00</b>
<b>131098</b> INTERÉS INDEMNIZATORIO SOBRE LAS TRANSFERENCIAS DE BIENES Y SERVICIOS	<b>307,506,638.00</b>	<b>0.00</b>	<b>307,506,638.00</b>	<b>0.00</b>	<b>0.00</b>	<b>285,212,407.00</b>	<b>22,294,231.00</b>	<b>0.00</b>	<b>0.00</b>	<b>0.00</b>	<b>0.00</b>	<b>0.00</b>
<b>131099</b> RECARGO POR MORA, MULTAS Y SANCIONES	<b>397,669,972.00</b>	<b>0.00</b>	<b>397,669,972.00</b>	<b>0.00</b>	<b>0.00</b>	<b>368,838,899.00</b>	<b>28,831,073.00</b>	<b>0.00</b>	<b>0.00</b>	<b>0.00</b>	<b>0.00</b>	<b>0.00</b>
<b>132001</b> IMPUESTO SELECTIVO A PRODUCTOS DERIVADOS DEL ALCOHOL	<b>4,855,893,543.00</b>	<b>0.00</b>	<b>4,855,893,543.00</b>	<b>0.00</b>	<b>0.00</b>	<b>4,503,841,261.00</b>	<b>352,052,282.00</b>	<b>0.00</b>	<b>0.00</b>	<b>0.00</b>	<b>0.00</b>	<b>0.00</b>
<b>132002</b> IMPUESTO SELECTIVO A LA CERVEZAS	<b>11,187,363,463.00</b>	<b>0.00</b>	<b>11,187,363,463.00</b>	<b>0.00</b>	<b>0.00</b>	<b>10,376,279,612.00</b>	<b>811,083,851.00</b>	<b>0.00</b>	<b>0.00</b>	<b>0.00</b>	<b>0.00</b>	<b>0.00</b>
<b>132003</b> IMPUESTO SELECTIVO AL TABACO Y LOS CIGARRILLOS	<b>4,849,804,107.00</b>	<b>0.00</b>	<b>4,849,804,107.00</b>	<b>0.00</b>	<b>0.00</b>	<b>4,219,145,795.00</b>	<b>630,658,312.00</b>	<b>0.00</b>	<b>0.00</b>	<b>0.00</b>	<b>0.00</b>	<b>0.00</b>
<b>132004</b> IMPUESTO ADICIONALES A LOS CIGARRILLOS	<b>139,498,872.00</b>	<b>0.00</b>	<b>139,498,872.00</b>	<b>0.00</b>	<b>0.00</b>	<b>129,385,204.00</b>	<b>10,113,668.00</b>	<b>0.00</b>	<b>0.00</b>	<b>0.00</b>	<b>0.00</b>	<b>0.00</b>
<b>132005</b> IMPUESTO SELECTIVO A LAS DEMÁS MERCANCIAS	<b>60,418.00</b>	<b>0.00</b>	<b>60,418.00</b>	<b>0.00</b>	<b>0.00</b>	<b>56,038.00</b>	<b>4,380.00</b>	<b>0.00</b>	<b>0.00</b>	<b>0.00</b>	<b>0.00</b>	<b>0.00</b>
<b>132007</b> IMPUESTO SOBRE LOS FÓSFOROS	<b>6,010,798.00</b>	<b>0.00</b>	<b>6,010,798.00</b>	<b>0.00</b>	<b>0.00</b>	<b>5,575,015.00</b>	<b>435,783.00</b>	<b>0.00</b>	<b>0.00</b>	<b>0.00</b>	<b>0.00</b>	<b>0.00</b>
<b>132008</b> IMPUESTO SOBRE LOS HIDROCARBUROS	<b>47,609,902,006.00</b>	<b>0.00</b>	<b>47,609,902,006.00</b>	<b>0.00</b>	<b>0.00</b>	<b>22,353,251,594.00</b>	<b>25,256,650,412.00</b>	<b>0.00</b>	<b>0.00</b>	<b>0.00</b>	<b>0.00</b>	<b>0.00</b>
<b>132098</b> INTERÉS INDEMNIZATORIO SOBRE LAS MERCANCIAS	<b>5,420,447.00</b>	<b>0.00</b>	<b>5,420,447.00</b>	<b>0.00</b>	<b>0.00</b>	<b>5,027,465.00</b>	<b>392,982.00</b>	<b>0.00</b>	<b>0.00</b>	<b>0.00</b>	<b>0.00</b>	<b>0.00</b>
<b>132099</b> RECARGOS POR MORA, MULTAS Y SANCIONES SOBRE LAS MERCANCIAS	<b>31,955,722.00</b>	<b>0.00</b>	<b>31,955,722.00</b>	<b>0.00</b>	<b>0.00</b>	<b>29,638,932.00</b>	<b>2,316,790.00</b>	<b>0.00</b>	<b>0.00</b>	<b>0.00</b>	<b>0.00</b>	<b>0.00</b>
<b>133004</b> Impuesto Sobre cheques. Ley no.288-04	<b>5,212,399,293.00</b>	<b>0.00</b>	<b>5,212,399,293.00</b>	<b>0.00</b>	<b>0.00</b>	<b>4,834,500,344.00</b>	<b>377,898,949.00</b>	<b>0.00</b>	<b>0.00</b>	<b>0.00</b>	<b>0.00</b>	<b>0.00</b>
<b>133005</b> IMPUESTOS SELECTIVOS SOBRE LAS TELECOMUNICACIONES. L. 288-04	<b>5,460,583,712.00</b>	<b>0.00</b>	<b>5,460,583,712.00</b>	<b>0.00</b>	<b>0.00</b>	<b>5,064,691,392.00</b>	<b>395,892,320.00</b>	<b>0.00</b>	<b>0.00</b>	<b>0.00</b>	<b>0.00</b>	<b>0.00</b>
<b>133006</b> IMPUESTO SELECTIVO SOBRE POLIZAS DE SEGUROS	<b>3,980,614,374.00</b>	<b>0.00</b>	<b>3,980,614,374.00</b>	<b>0.00</b>	<b>0.00</b>	<b>3,692,019,832.00</b>	<b>288,594,542.00</b>	<b>0.00</b>	<b>0.00</b>	<b>0.00</b>	<b>0.00</b>	<b>0.00</b>
<b>133098</b> INTERES INDEMNIZATORIO SOBRE LOS SERVICIOS	<b>240,004.00</b>	<b>0.00</b>	<b>240,004.00</b>	<b>0.00</b>	<b>0.00</b>	<b>222,604.00</b>	<b>17,400.00</b>	<b>0.00</b>	<b>0.00</b>	<b>0.00</b>	<b>0.00</b>	<b>0.00</b>
<b>133099</b> RECARGOS POR MORA, MULTAS Y SANCIONES SOBRE LOS SERVICIOS	<b>3,358,576.00</b>	<b>0.00</b>	<b>3,358,576.00</b>	<b>0.00</b>	<b>0.00</b>	<b>3,115,079.00</b>	<b>243,497.00</b>	<b>0.00</b>	<b>0.00</b>	<b>0.00</b>	<b>0.00</b>	<b>0.00</b>
<b>134001</b> DERECHO DE CIRCULACIÓN VEHÍCULO DE MORTOR	<b>2,272,480,082.00</b>	<b>0.00</b>	<b>2,272,480,082.00</b>	<b>0.00</b>	<b>0.00</b>	<b>2,107,725,276.00</b>	<b>164,754,806.00</b>	<b>0.00</b>	<b>0.00</b>	<b>0.00</b>	<b>0.00</b>	<b>0.00</b>

**Por Cuenta Ingreso Y Oficina Recaudadora, Fuente Financiamiento**

Capitulo.SubCapitulo.Unidades Recaudadoras.Cuenta Ingreso		Total Recaudado	Aduana	Impuestos Internos	Tesoreria	Credito Publico	Fte General	Fte Destino Especifico	Fte Propios	Transferencias	Credito Interno	Credito Externo	Donaciones Externas
<b>Total General</b>		<b>430,000,814,579.00</b>	<b>75,417,675,853.00</b>	<b>253,360,335,205.00</b>	<b>22,960,857,157.00</b>	<b>78,261,946,364.00</b>	<b>303,271,611,870.00</b>	<b>43,516,999,195.00</b>	<b>0.00</b>	<b>0.00</b>	<b>22,363,385,917.00</b>	<b>55,898,560,447.00</b>	<b>4,950,257,150.00</b>
<b>0999</b>	<b>ADMINISTRACION DE OBLIGACIONES DEL TESORO NACIONAL</b>	<b>351,738,868,215.00</b>	<b>75,417,675,853.00</b>	<b>253,360,335,205.00</b>	<b>22,960,857,157.00</b>	<b>0.00</b>	<b>303,271,611,870.00</b>	<b>43,516,999,195.00</b>	<b>0.00</b>	<b>0.00</b>	<b>0.00</b>	<b>0.00</b>	<b>4,950,257,150.00</b>
<b>05</b>	<b>TESORO NACIONAL</b>	<b>351,738,868,215.00</b>	<b>75,417,675,853.00</b>	<b>253,360,335,205.00</b>	<b>22,960,857,157.00</b>	<b>0.00</b>	<b>303,271,611,870.00</b>	<b>43,516,999,195.00</b>	<b>0.00</b>	<b>0.00</b>	<b>0.00</b>	<b>0.00</b>	<b>4,950,257,150.00</b>
<b>0003</b>	<b>DIRECCION GENERAL DE IMPUESTOS INTERNOS</b>	<b>253,360,335,205.00</b>	<b>0.00</b>	<b>253,360,335,205.00</b>	<b>0.00</b>	<b>0.00</b>	<b>215,306,690,986.00</b>	<b>38,053,644,219.00</b>	<b>0.00</b>	<b>0.00</b>	<b>0.00</b>	<b>0.00</b>	<b>0.00</b>
<b>134002</b>	<b>TRANSACCIONES DE VEHICULO DE MOTOR</b>	<b>45,114,819.00</b>	<b>0.00</b>	<b>45,114,819.00</b>	<b>0.00</b>	<b>0.00</b>	<b>41,843,995.00</b>	<b>3,270,824.00</b>	<b>0.00</b>	<b>0.00</b>	<b>0.00</b>	<b>0.00</b>	<b>0.00</b>
<b>134015</b>	<b>IMPUESTO SOBRE LAS MÁQUINAS TRAGAMONEDAS</b>	<b>634,692,964.00</b>	<b>0.00</b>	<b>634,692,964.00</b>	<b>0.00</b>	<b>0.00</b>	<b>499,052,481.00</b>	<b>135,640,483.00</b>	<b>0.00</b>	<b>0.00</b>	<b>0.00</b>	<b>0.00</b>	<b>0.00</b>
<b>134016</b>	<b>IMPUESTO SOBRE INSCRIPCIÓN EN EL REGISTRO DE TIERRAS</b>	<b>593,511.00</b>	<b>0.00</b>	<b>593,511.00</b>	<b>0.00</b>	<b>0.00</b>	<b>0.00</b>	<b>593,511.00</b>	<b>0.00</b>	<b>0.00</b>	<b>0.00</b>	<b>0.00</b>	<b>0.00</b>
<b>134018</b>	<b>IMPUESTO ESPECIFICO A BANCA DE APUESTAS</b>	<b>1,189,178,501.00</b>	<b>0.00</b>	<b>1,189,178,501.00</b>	<b>0.00</b>	<b>0.00</b>	<b>887,607,365.00</b>	<b>301,571,136.00</b>	<b>0.00</b>	<b>0.00</b>	<b>0.00</b>	<b>0.00</b>	<b>0.00</b>
<b>134098</b>	<b>INTERÉS INDEMNIZATORIOS SOBRE EL USO DE BIENES Y LICENCIAS</b>	<b>6,681,414.00</b>	<b>0.00</b>	<b>6,681,414.00</b>	<b>0.00</b>	<b>0.00</b>	<b>6,184,927.00</b>	<b>496,487.00</b>	<b>0.00</b>	<b>0.00</b>	<b>0.00</b>	<b>0.00</b>	<b>0.00</b>
<b>134099</b>	<b>RECARGOS POR MORA, MULTAS Y SANCIONES EN EL USO DE BIENES Y LICENCIAS</b>	<b>27,650,473.00</b>	<b>0.00</b>	<b>27,650,473.00</b>	<b>0.00</b>	<b>0.00</b>	<b>25,645,814.00</b>	<b>2,004,659.00</b>	<b>0.00</b>	<b>0.00</b>	<b>0.00</b>	<b>0.00</b>	<b>0.00</b>
<b>141002</b>	<b>IMPUESTOS DE ESTAMPILLAS SOBRE BEBIDAS ALCOHÓLICAS IMPORTADAS</b>	<b>50,520,009.00</b>	<b>0.00</b>	<b>50,520,009.00</b>	<b>0.00</b>	<b>0.00</b>	<b>46,857,308.00</b>	<b>3,662,701.00</b>	<b>0.00</b>	<b>0.00</b>	<b>0.00</b>	<b>0.00</b>	<b>0.00</b>
<b>143001</b>	<b>IMPUESTO SALIDA DE PASAJERO AL EXTERIOR</b>	<b>3,695,127,832.00</b>	<b>0.00</b>	<b>3,695,127,832.00</b>	<b>0.00</b>	<b>0.00</b>	<b>3,489,616,462.00</b>	<b>205,511,370.00</b>	<b>0.00</b>	<b>0.00</b>	<b>0.00</b>	<b>0.00</b>	<b>0.00</b>
<b>143003</b>	<b>DERECHOS CONSULARES</b>	<b>484,640.00</b>	<b>0.00</b>	<b>484,640.00</b>	<b>0.00</b>	<b>0.00</b>	<b>449,504.00</b>	<b>35,136.00</b>	<b>0.00</b>	<b>0.00</b>	<b>0.00</b>	<b>0.00</b>	<b>0.00</b>
<b>151003</b>	<b>IMPUESTO SOBRE CONSTITUCIÓN DE FIANZAS Y CONSIGNACIÓN DE VALORES</b>	<b>22,988.00</b>	<b>0.00</b>	<b>22,988.00</b>	<b>0.00</b>	<b>0.00</b>	<b>21,321.00</b>	<b>1,667.00</b>	<b>0.00</b>	<b>0.00</b>	<b>0.00</b>	<b>0.00</b>	<b>0.00</b>
<b>511001</b>	<b>VENTAS EN ALMONEDAS (SUBASTA PÚBLICA)</b>	<b>20,098,268.00</b>	<b>0.00</b>	<b>20,098,268.00</b>	<b>0.00</b>	<b>0.00</b>	<b>18,641,144.00</b>	<b>1,457,124.00</b>	<b>0.00</b>	<b>0.00</b>	<b>0.00</b>	<b>0.00</b>	<b>0.00</b>
<b>511003</b>	<b>VENTA DE GASSETAS OFICIALES</b>	<b>23,993.00</b>	<b>0.00</b>	<b>23,993.00</b>	<b>0.00</b>	<b>0.00</b>	<b>22,253.00</b>	<b>1,740.00</b>	<b>0.00</b>	<b>0.00</b>	<b>0.00</b>	<b>0.00</b>	<b>0.00</b>
<b>511004</b>	<b>VENTA DE PUBLICACIONES OFICIALES</b>	<b>18,022.00</b>	<b>0.00</b>	<b>18,022.00</b>	<b>0.00</b>	<b>0.00</b>	<b>16,715.00</b>	<b>1,307.00</b>	<b>0.00</b>	<b>0.00</b>	<b>0.00</b>	<b>0.00</b>	<b>0.00</b>
<b>521006</b>	<b>TASAS JUDICIALES SOBRE ACTOS EXPEDIDOS POR EL PODER JUDICIAL</b>	<b>30,714,150.00</b>	<b>0.00</b>	<b>30,714,150.00</b>	<b>0.00</b>	<b>0.00</b>	<b>28,487,374.00</b>	<b>2,226,776.00</b>	<b>0.00</b>	<b>0.00</b>	<b>0.00</b>	<b>0.00</b>	<b>0.00</b>
<b>521011</b>	<b>TARJETAS DE TURISMO</b>	<b>1,853,762,528.00</b>	<b>0.00</b>	<b>1,853,762,528.00</b>	<b>0.00</b>	<b>0.00</b>	<b>1,253,337,988.00</b>	<b>600,424,540.00</b>	<b>0.00</b>	<b>0.00</b>	<b>0.00</b>	<b>0.00</b>	<b>0.00</b>
<b>521023</b>	<b>VENTA DE SELLOS PARA EL COLEGIO DE ABOGADOS</b>	<b>14,456,133.00</b>	<b>0.00</b>	<b>14,456,133.00</b>	<b>0.00</b>	<b>0.00</b>	<b>13,408,063.00</b>	<b>1,048,070.00</b>	<b>0.00</b>	<b>0.00</b>	<b>0.00</b>	<b>0.00</b>	<b>0.00</b>
<b>521099</b>	<b>RECURSOS PROVENIENTE DE LOS FONDOS INSTITUCIONALES</b>	<b>161,906.00</b>	<b>0.00</b>	<b>161,906.00</b>	<b>0.00</b>	<b>0.00</b>	<b>150,167.00</b>	<b>11,739.00</b>	<b>0.00</b>	<b>0.00</b>	<b>0.00</b>	<b>0.00</b>	<b>0.00</b>
<b>535001</b>	<b>PERMISOS PARA EXPLOTAR YACIMIENTOS MINEROS</b>	<b>422,613.00</b>	<b>0.00</b>	<b>422,613.00</b>	<b>0.00</b>	<b>0.00</b>	<b>391,974.00</b>	<b>30,639.00</b>	<b>0.00</b>	<b>0.00</b>	<b>0.00</b>	<b>0.00</b>	<b>0.00</b>
<b>592005</b>	<b>MULTAS POR DELITOS, EVASIÓN E INCUMPLIMIENTO AL CÓDIGO TRIBUTARIO</b>	<b>109,277,480.00</b>	<b>0.00</b>	<b>109,277,480.00</b>	<b>0.00</b>	<b>0.00</b>	<b>101,354,863.00</b>	<b>7,922,617.00</b>	<b>0.00</b>	<b>0.00</b>	<b>0.00</b>	<b>0.00</b>	<b>0.00</b>
<b>592999</b>	<b>OTROS INGRESOS</b>	<b>106,847,034.00</b>	<b>0.00</b>	<b>106,847,034.00</b>	<b>0.00</b>	<b>0.00</b>	<b>99,100,624.00</b>	<b>7,746,410.00</b>	<b>0.00</b>	<b>0.00</b>	<b>0.00</b>	<b>0.00</b>	<b>0.00</b>
<b>599099</b>	<b>OTROS INGRESOS NO IDENTIFICADOS</b>	<b>289,732,064.00</b>	<b>0.00</b>	<b>289,732,064.00</b>	<b>0.00</b>	<b>0.00</b>	<b>268,730,888.00</b>	<b>21,001,176.00</b>	<b>0.00</b>	<b>0.00</b>	<b>0.00</b>	<b>0.00</b>	<b>0.00</b>

## Por Cuenta Ingreso Y Oficina Recaudadora, Fuente Financiamiento

pf\_rep\_clasifctaingofrectefin\_proy.rdf

27/09/2011 14:46:24

Página 6 de 6

6958031-00108441072-PRODUCCION

Sistema Integrado de Gestión Financiera

Periodo: 2012

**Parametros Reporte:**

Capitulo.SubCapitulo.Unidades Recaudadoras.Cuenta Ingreso	Total Recaudado	Aduana	Impuestos Internos	Tesoreria	Credito Publico	Fte General	Fte Destino Especifico	Fte Propios	Transferencias	Credito Interno	Credito Externo	Donaciones Externas
<b>Total General</b>	430,000,814,579.00	75,417,675,853.00	253,360,335,205.00	22,960,857,157.00	78,261,946,364.00	303,271,611,870.00	43,516,999,195.00	0.00	0.00	22,363,385,917.00	55,898,560,447.00	4,950,257,150.00

Parametros del Reporte:

Seccion Institucional : 11111 ADMINISTRACION CENTRAL

Ambito : 03 ORGANOS RECTORES

Tipo Presupuesto : 01 FORMULACION

Version Ingreso : 01

# Clasificación Económica De Ingresos Por Fuente De Financiamiento

Sistema Integrado de Gestión Financiera

27/09/2011 17:54:15

Periodo: 2012

Parametros Reporte:

Página 1 de 2

6959036-00108441072-PRODUCCION

Tipo Cta Economica.Cta. Eco. Subtitulo.Cta. Eco. Grupo.Cta. Eco. Subgrupo.Cta. Eco. Cuenta	Total Recaudado	Aduana	Impuestos Internos	Tesoreria	Credito Publico	Fte General	Fte Destino Especifico	Fte Propios	Transferencias	Credito Interno	Credito Externo	Donaciones Externas
<b>Total General</b>	<b>430,000,814,579.00</b>	<b>75,417,675,853.00</b>	<b>253,360,335,205.00</b>	<b>22,960,857,157.00</b>	<b>78,261,946,364.00</b>	<b>303,271,611,870.00</b>	<b>43,516,999,195.00</b>	<b>0.00</b>	<b>0.00</b>	<b>22,363,385,917.00</b>	<b>55,898,560,447.00</b>	<b>4,950,257,150.00</b>
<b>I INGRESOS</b>	<b>351,738,868,215.00</b>	<b>75,417,675,853.00</b>	<b>253,360,335,205.00</b>	<b>22,960,857,157.00</b>	<b>0.00</b>	<b>303,271,611,870.00</b>	<b>43,516,999,195.00</b>	<b>0.00</b>	<b>0.00</b>	<b>0.00</b>	<b>0.00</b>	<b>4,950,257,150.00</b>
<b>11</b>	<b>INGRESOS CORRIENTES</b>	<b>351,737,019,815.00</b>	<b>75,417,675,853.00</b>	<b>253,360,335,205.00</b>	<b>22,959,008,757.00</b>	<b>0.00</b>	<b>303,269,897,479.00</b>	<b>43,516,865,186.00</b>	<b>0.00</b>	<b>0.00</b>	<b>0.00</b>	<b>4,950,257,150.00</b>
<b>111</b>	<b>INGRESOS TRIBUTARIOS</b>	<b>327,248,844,293.00</b>	<b>75,229,953,033.00</b>	<b>250,934,821,014.00</b>	<b>1,084,070,246.00</b>	<b>0.00</b>	<b>285,182,217,621.00</b>	<b>42,066,626,672.00</b>	<b>0.00</b>	<b>0.00</b>	<b>0.00</b>	<b>0.00</b>
<b>1111</b>	<b>IMPUESTOS SOBRE LOS INGRESOS</b>	<b>83,571,719,328.00</b>	<b>219,650,257.00</b>	<b>83,352,069,071.00</b>	<b>0.00</b>	<b>0.00</b>	<b>78,193,184,616.00</b>	<b>5,378,534,712.00</b>	<b>0.00</b>	<b>0.00</b>	<b>0.00</b>	<b>0.00</b>
11111	IMPUESTOS SOBRE INGRESOS DE LAS PERSONAS	24,937,749,882.00	0.00	24,937,749,882.00	0.00	0.00	23,024,381,719.00	1,913,368,163.00	0.00	0.00	0.00	0.00
11112	IMPUESTOS SOBRE INGRESOS DE LAS EMPRESAS	39,619,757,298.00	219,650,257.00	39,400,107,041.00	0.00	0.00	37,533,121,131.00	2,086,636,167.00	0.00	0.00	0.00	0.00
11113	OTROS IMPUESTOS SOBRE LOS INGRESOS	19,014,212,148.00	0.00	19,014,212,148.00	0.00	0.00	17,635,681,766.00	1,378,530,382.00	0.00	0.00	0.00	0.00
<b>1112</b>	<b>IMPUESTOS SOBRE EL PATRIMONIO</b>	<b>20,935,636,801.00</b>	<b>0.00</b>	<b>20,935,636,801.00</b>	<b>0.00</b>	<b>0.00</b>	<b>19,417,803,150.00</b>	<b>1,517,833,651.00</b>	<b>0.00</b>	<b>0.00</b>	<b>0.00</b>	<b>0.00</b>
11121	IMPUESTOS SOBRE LA TENENCIA DE PATRIMONIO	11,702,245,456.00	0.00	11,702,245,456.00	0.00	0.00	10,853,832,659.00	848,412,797.00	0.00	0.00	0.00	0.00
11122	IMP. / LAS TRANSFERENCIAS PATRIMONIALES	9,233,391,345.00	0.00	9,233,391,345.00	0.00	0.00	8,563,970,491.00	669,420,854.00	0.00	0.00	0.00	0.00
<b>1113</b>	<b>IMPUESTOS SOBRE MERCANCIAS Y SERVICIOS</b>	<b>197,985,309,660.00</b>	<b>54,163,978,685.00</b>	<b>142,900,959,673.00</b>	<b>920,371,302.00</b>	<b>0.00</b>	<b>164,667,488,894.00</b>	<b>33,317,820,766.00</b>	<b>0.00</b>	<b>0.00</b>	<b>0.00</b>	<b>0.00</b>
11131	IMP. / LAS TRANSF. DE BIENES Y SERVICIOS	105,801,934,265.00	50,420,471,691.00	55,381,462,574.00	0.00	0.00	101,559,019,655.00	4,242,914,610.00	0.00	0.00	0.00	0.00
11132	IMPUESTOS SELECTIVO SOBRE LAS MERCANCIAS	72,429,416,370.00	3,743,506,994.00	68,685,909,376.00	0.00	0.00	45,094,303,653.00	27,335,112,717.00	0.00	0.00	0.00	0.00
11133	IMPUESTOS ESPECÍFICO SOBRE LOS SERVICIOS	15,226,100,146.00	0.00	14,657,195,959.00	568,904,187.00	0.00	14,122,207,885.00	1,103,892,261.00	0.00	0.00	0.00	0.00
11134	IMPUESTOS SOBRE EL USO DE BIENES Y LICENCIAS	4,527,858,879.00	0.00	4,176,391,764.00	351,467,115.00	0.00	3,891,957,701.00	635,901,178.00	0.00	0.00	0.00	0.00
<b>1114</b>	<b>IMPUESTOS SOBRE EL COMERCIO EXTERIOR</b>	<b>24,756,155,516.00</b>	<b>20,846,324,091.00</b>	<b>3,746,132,481.00</b>	<b>163,698,944.00</b>	<b>0.00</b>	<b>22,903,719,640.00</b>	<b>1,852,435,876.00</b>	<b>0.00</b>	<b>0.00</b>	<b>0.00</b>	<b>0.00</b>
11141	IMPUESTOS SOBRE IMPORTACIONES	20,392,741,864.00	20,342,221,855.00	50,520,009.00	0.00	0.00	18,794,268,079.00	1,598,473,785.00	0.00	0.00	0.00	0.00
11142	IMPUESTOS SOBRE EXPORTACIONES	11,562,946.00	11,562,946.00	0.00	0.00	0.00	10,724,632.00	838,314.00	0.00	0.00	0.00	0.00
11143	OTROS IMPUESTOS SOBRE EL COMERCIO EXTERIOR	4,351,850,706.00	492,539,290.00	3,695,612,472.00	163,698,944.00	0.00	4,098,726,929.00	253,123,777.00	0.00	0.00	0.00	0.00
<b>1115</b>	<b>OTROS IMPUESTOS</b>	<b>22,988.00</b>	<b>0.00</b>	<b>22,988.00</b>	<b>0.00</b>	<b>0.00</b>	<b>21,321.00</b>	<b>1,667.00</b>	<b>0.00</b>	<b>0.00</b>	<b>0.00</b>	<b>0.00</b>
<b>112</b>	<b>INGRESOS NO TRIBUTARIOS</b>	<b>19,529,518,493.00</b>	<b>179,333,997.00</b>	<b>2,425,514,191.00</b>	<b>16,924,670,305.00</b>	<b>0.00</b>	<b>18,079,888,970.00</b>	<b>1,449,629,523.00</b>	<b>0.00</b>	<b>0.00</b>	<b>0.00</b>	<b>0.00</b>
<b>1121</b>	<b>CONTRIBUCIONES SOCIALES</b>	<b>2,017,434,730.00</b>	<b>0.00</b>	<b>0.00</b>	<b>2,017,434,730.00</b>	<b>0.00</b>	<b>2,017,434,730.00</b>	<b>0.00</b>	<b>0.00</b>	<b>0.00</b>	<b>0.00</b>	<b>0.00</b>
11211	CONTRIBUCIONES A LA SEGURIDAD SOCIAL	2,017,434,730.00	0.00	0.00	2,017,434,730.00	0.00	2,017,434,730.00	0.00	0.00	0.00	0.00	0.00
<b>1122</b>	<b>VENTAS DE LAS ADMINISTRACIONES PÚBLICAS</b>	<b>9,449,655,675.00</b>	<b>166,456,497.00</b>	<b>1,919,235,000.00</b>	<b>7,363,964,178.00</b>	<b>0.00</b>	<b>8,584,547,793.00</b>	<b>865,107,882.00</b>	<b>0.00</b>	<b>0.00</b>	<b>0.00</b>	<b>0.00</b>
11221	VTAS. DE MERCANCIAS DE LAS ADMS. PÚBLICAS	1,362,725,944.00	63,382,428.00	20,140,283.00	1,279,203,233.00	0.00	1,356,670,547.00	6,055,397.00	0.00	0.00	0.00	0.00
11222	VTAS. DE SERVICIOS DE LAS ADMS. PÚBLICAS	8,086,929,731.00	103,074,069.00	1,899,094,717.00	6,084,760,945.00	0.00	7,227,877,246.00	859,052,485.00	0.00	0.00	0.00	0.00
<b>1123</b>	<b>RENTAS DE LA PROPIEDAD</b>	<b>7,119,244,812.00</b>	<b>0.00</b>	<b>422,613.00</b>	<b>7,118,822,199.00</b>	<b>0.00</b>	<b>6,603,099,564.00</b>	<b>516,145,248.00</b>	<b>0.00</b>	<b>0.00</b>	<b>0.00</b>	<b>0.00</b>
11231	DIVIDENDOS	4,500,000,000.00	0.00	0.00	4,500,000,000.00	0.00	4,173,750,000.00	326,250,000.00	0.00	0.00	0.00	0.00
11234	ALQUILERES	2,619,244,812.00	0.00	422,613.00	2,618,822,199.00	0.00	2,429,349,564.00	189,895,248.00	0.00	0.00	0.00	0.00
<b>1124</b>	<b>OTROS INGRESOS</b>	<b>943,183,276.00</b>	<b>12,877,500.00</b>	<b>505,856,578.00</b>	<b>424,449,198.00</b>	<b>0.00</b>	<b>874,806,883.00</b>	<b>68,376,393.00</b>	<b>0.00</b>	<b>0.00</b>	<b>0.00</b>	<b>0.00</b>
<b>114</b>	<b>TRANSFERENCIAS CORRIENTES</b>	<b>8,399,879.00</b>	<b>8,388,823.00</b>	<b>0.00</b>	<b>11,056.00</b>	<b>0.00</b>	<b>7,790,888.00</b>	<b>608,991.00</b>	<b>0.00</b>	<b>0.00</b>	<b>0.00</b>	<b>0.00</b>
<b>1141</b>	<b>DEL SECTOR PRIVADO</b>	<b>8,399,879.00</b>	<b>8,388,823.00</b>	<b>0.00</b>	<b>11,056.00</b>	<b>0.00</b>	<b>7,790,888.00</b>	<b>608,991.00</b>	<b>0.00</b>	<b>0.00</b>	<b>0.00</b>	<b>0.00</b>
<b>115</b>	<b>DONACIONES CORRIENTES DEL EXTERIOR</b>	<b>4,950,257,150.00</b>	<b>0.00</b>	<b>0.00</b>	<b>4,950,257,150.00</b>	<b>0.00</b>	<b>0.00</b>	<b>0.00</b>	<b>0.00</b>	<b>0.00</b>	<b>0.00</b>	<b>4,950,257,150.00</b>
<b>115</b>	<b>DONACIONES CORRIENTES DEL EXTERIOR</b>	<b>4,950,257,150.00</b>	<b>0.00</b>	<b>0.00</b>	<b>4,950,257,150.00</b>	<b>0.00</b>	<b>0.00</b>	<b>0.00</b>	<b>0.00</b>	<b>0.00</b>	<b>0.00</b>	<b>4,950,257,150.00</b>
<b>12</b>	<b>INGRESOS DE CAPITAL</b>	<b>1,848,400.00</b>	<b>0.00</b>	<b>0.00</b>	<b>1,848,400.00</b>	<b>0.00</b>	<b>1,714,391.00</b>	<b>134,009.00</b>	<b>0.00</b>	<b>0.00</b>	<b>0.00</b>	<b>0.00</b>
<b>121</b>	<b>VENTA DE ACTIVOS NO FINANCIEROS</b>	<b>1,848,400.00</b>	<b>0.00</b>	<b>0.00</b>	<b>1,848,400.00</b>	<b>0.00</b>	<b>1,714,391.00</b>	<b>134,009.00</b>	<b>0.00</b>	<b>0.00</b>	<b>0.00</b>	<b>0.00</b>
<b>1212</b>	<b>VENTA DE TIERRAS Y TERRENOS</b>	<b>1,848,400.00</b>	<b>0.00</b>	<b>0.00</b>	<b>1,848,400.00</b>	<b>0.00</b>	<b>1,714,391.00</b>	<b>134,009.00</b>	<b>0.00</b>	<b>0.00</b>	<b>0.00</b>	<b>0.00</b>
<b>II FUENTES FINANCIERAS</b>	<b>78,261,946,364.00</b>	<b>0.00</b>	<b>0.00</b>	<b>0.00</b>	<b>78,261,946,364.00</b>	<b>0.00</b>	<b>0.00</b>	<b>0.00</b>	<b>0.00</b>	<b>22,363,385,917.00</b>	<b>55,898,560,447.00</b>	<b>0.00</b>
<b>13</b>	<b>FUENTES FINANCIERAS</b>	<b>78,261,946,364.00</b>	<b>0.00</b>	<b>0.00</b>	<b>0.00</b>	<b>78,261,946,364.00</b>	<b>0.00</b>	<b>0.00</b>	<b>0.00</b>	<b>22,363,385,917.00</b>	<b>55,898,560,447.00</b>	<b>0.00</b>
<b>132</b>	<b>PASIVOS FINANCIEROS</b>	<b>78,261,946,364.00</b>	<b>0.00</b>	<b>0.00</b>	<b>0.00</b>	<b>78,261,946,364.00</b>	<b>0.00</b>	<b>0.00</b>	<b>0.00</b>	<b>22,363,385,917.00</b>	<b>55,898,560,447.00</b>	<b>0.00</b>
<b>1321</b>	<b>DEUDA INTERNA</b>	<b>22,363,385,917.00</b>	<b>0.00</b>	<b>0.00</b>	<b>0.00</b>	<b>22,363,385,917.00</b>	<b>0.00</b>	<b>0.00</b>	<b>0.00</b>	<b>22,363,385,917.00</b>	<b>0.00</b>	<b>0.00</b>
13212	OBTENCIÓN DE PRÉSTAMOS INTERNOS	22,363,385,917.00	0.00	0.00	0.00	22,363,385,917.00	0.00	0.00	0.00	22,363,385,917.00	0.00	0.00
<b>1322</b>	<b>DEUDA EXTERNA</b>	<b>55,898,560,447.00</b>	<b>0.00</b>	<b>0.00</b>	<b>0.00</b>	<b>55,898,560,447.00</b>	<b>0.00</b>	<b>0.00</b>	<b>0.00</b>	<b>0.00</b>	<b>55,898,560,447.00</b>	<b>0.00</b>
13221	COLOCACIÓN DE TÍTULOS Y VALORES EXTERNOS	10,075,000,001.00	0.00	0.00	0.00	10,075,000,001.00	0.00	0.00	0.00	0.00	10,075,000,001.00	0.00
13222	OBTENCIÓN DE PRÉSTAMOS EXTERNOS	45,823,560,446.00	0.00	0.00	0.00	45,823,560,446.00	0.00	0.00	0.00	0.00	45,823,560,446.00	0.00



## Clasificación Económica De Ingresos Por Fuente De Financiamiento

pf\_rep\_clasifctaingofrectefin\_proy.rdf

Sistema Integrado de Gestión Financiera

27/09/2011 17:54:15

Periodo: 2012

**Parametros Reporte:**

Página 2 de 2

6959036-00108441072-PRODUCCION

Tipo Cta Economica.Cta. Eco. Subtitulo.Cta. Eco. Grupo.Cta. Eco. Subgrupo.Cta. Eco. Cuenta	Total Recaudado	Aduana	Impuestos Internos	Tesoreria	Credito Publico	Fte General	Fte Destino Especifico	Fte Propios	Transferencias	Credito Interno	Credito Externo	Donaciones Externas
<b>Total General</b>	430,000,814,579.00	75,417,675,853.00	253,360,335,205.00	22,960,857,157.00	78,261,946,364.00	303,271,611,870.00	43,516,999,195.00	0.00	0.00	22,363,385,917.00	55,898,560,447.00	4,950,257,150.00

**Parametros del Reporte:**

Seccion Institucional : 11111 ADMINISTRACION CENTRAL  
 Ambito : 03 ORGANO RECTOR  
 Tipo Presupuesto : 01 FORMULACION  
 Libre FTEFIN=10:90  
 Version Ingreso : 01

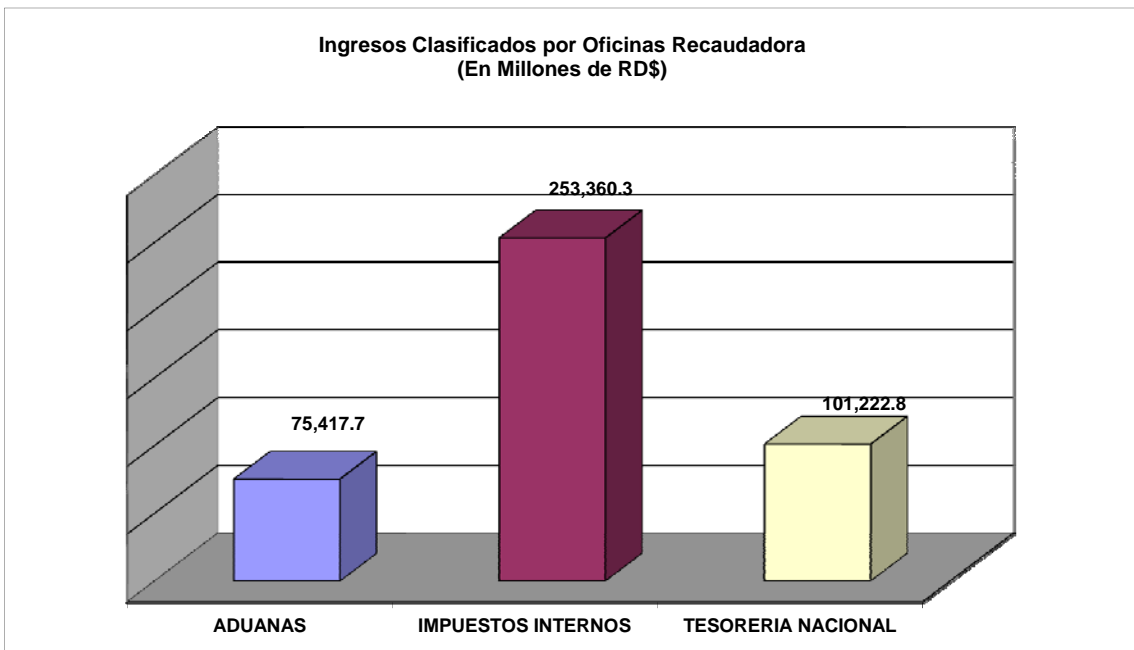
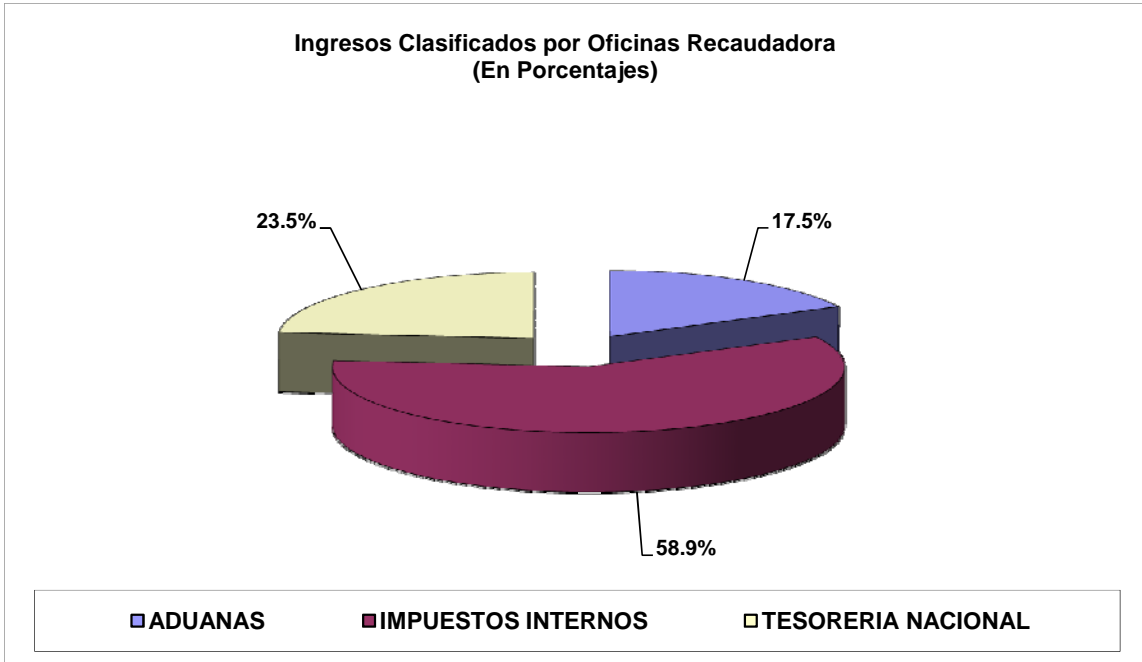
**DIRECCION GENERAL DE PRESUPUESTO**  
**DEPARTAMENTO DE INGRESOS, CONSOLIDACION Y ESTADISTICAS PRESUPUESTARIA**  
**ESTIMADO DE INGRESOS.**  
**AÑO 2012**  
**(VALORES EN RD\$)**

	<b>FONDO GENERAL</b>	<b>OTROS FONDOS GENERALES</b>	<b>TOTAL FONDO GENERAL</b>	<b>FONDOS ESPECIALES</b>	<b>RECURSOS INTERNOS</b>	<b>PRESTAMOS INTERNOS</b>	<b>RECURSOS EXTERNOS Y DONACIONES</b>	<b>TOTAL GENERAL</b>
<b>1. ADUANAS</b>	75,297,675,853.00		75,297,675,853.00	120,000,000.00	75,417,675,853.00			75,417,675,853.00
<b>2. TESORERIA *</b>	11,846,988,930.00	6,161,523,172.00	18,008,512,102.00	2,087,905.00	18,010,600,007.00	22,363,385,917.00	60,848,817,597.00	101,222,803,521.00
<b>3. IMPUESTOS INTERNOS **</b>	204,001,633,731.00	22,353,251,594.00	226,354,885,325.00	27,005,449,880.00	253,360,335,205.00			253,360,335,205.00
<b>TOTALES</b>	<b>291,146,298,514.00</b>	<b>28,514,774,766.00</b>	<b>319,661,073,280.00</b>	<b>27,127,537,785.00</b>	<b>346,788,611,065.00</b>	<b>22,363,385,917.00</b>	<b>60,848,817,597.00</b>	<b>430,000,814,579.00</b>
<b>10% PARA LA L.M.D.</b>	14,986,251,409.00		14,986,251,409.00	14,986,251,409.00				
<b>0.5% LOS PARTIDOS POLITICOS</b>	1,403,210,001.00		1,403,210,001.00	1,403,210,001.00				
<b>SALDOS NETOS</b>	<b>274,756,837,104.00</b>	<b>28,514,774,766.00</b>	<b>303,271,611,870.00</b>	<b>43,516,999,195.00</b>	<b>346,788,611,065.00</b>	<b>22,363,385,917.00</b>	<b>60,848,817,597.00</b>	<b>430,000,814,579.00</b>

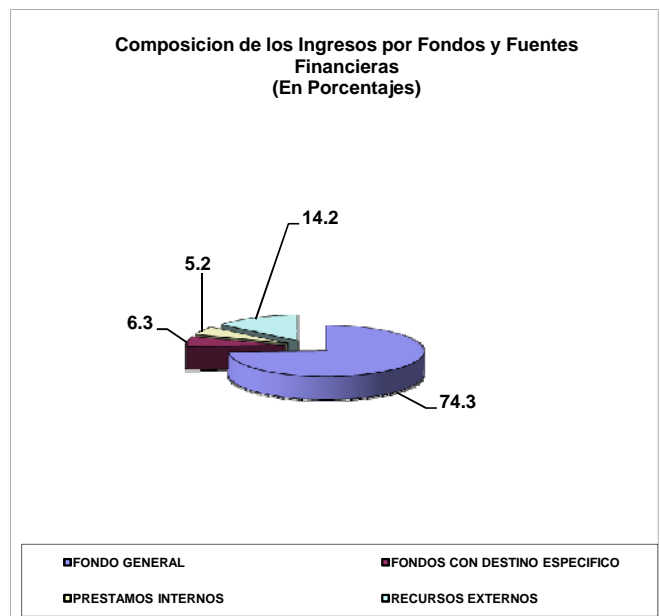
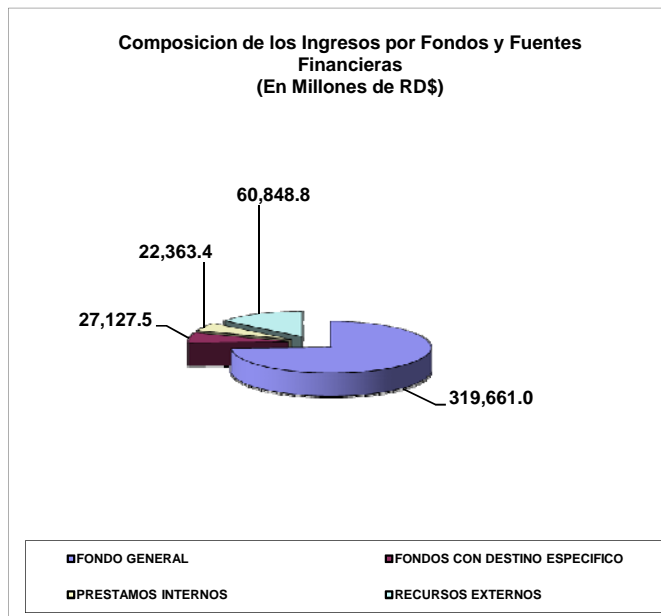
# GRAFICOS SOBRE LOS INGRESOS



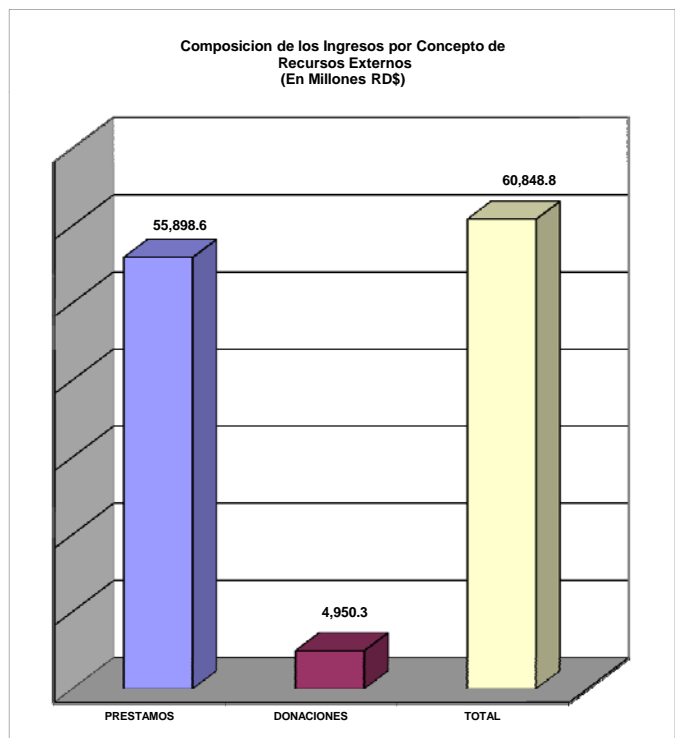
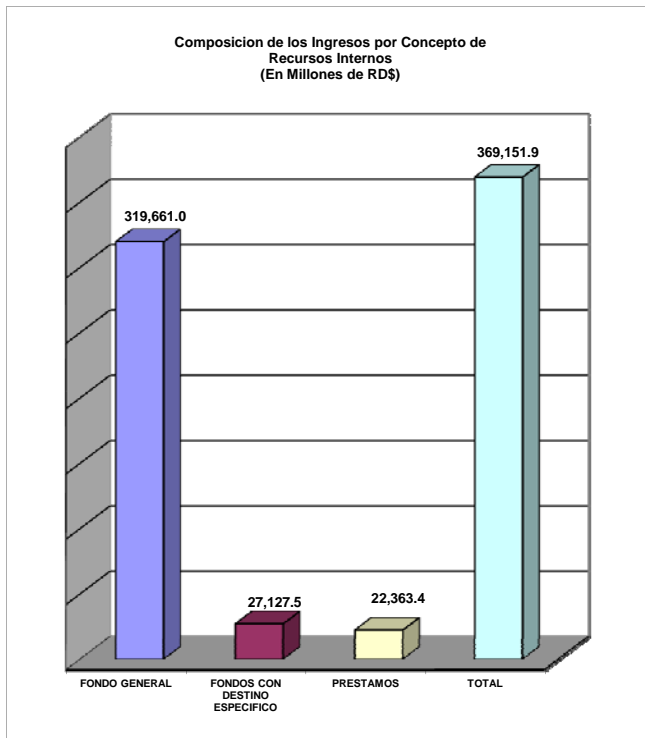
**INGRESOS CLASIFICADOS POR OFICINAS RECAUDADORA  
(En Porcentajes y Millones de RD\$)**



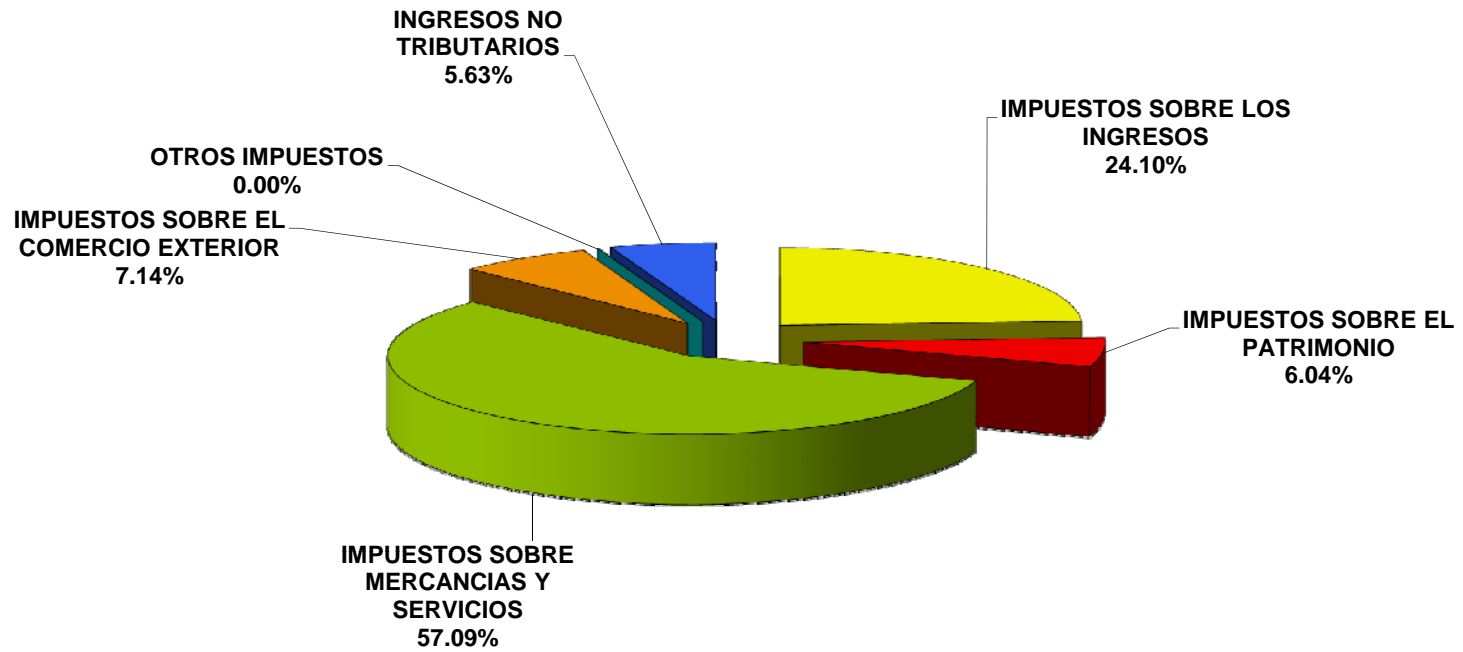
**INGRESOS CLASIFICADOS POR FONDOS Y FUENTES FINANCIERAS**  
(En Porcentajes y Millones de RD\$)



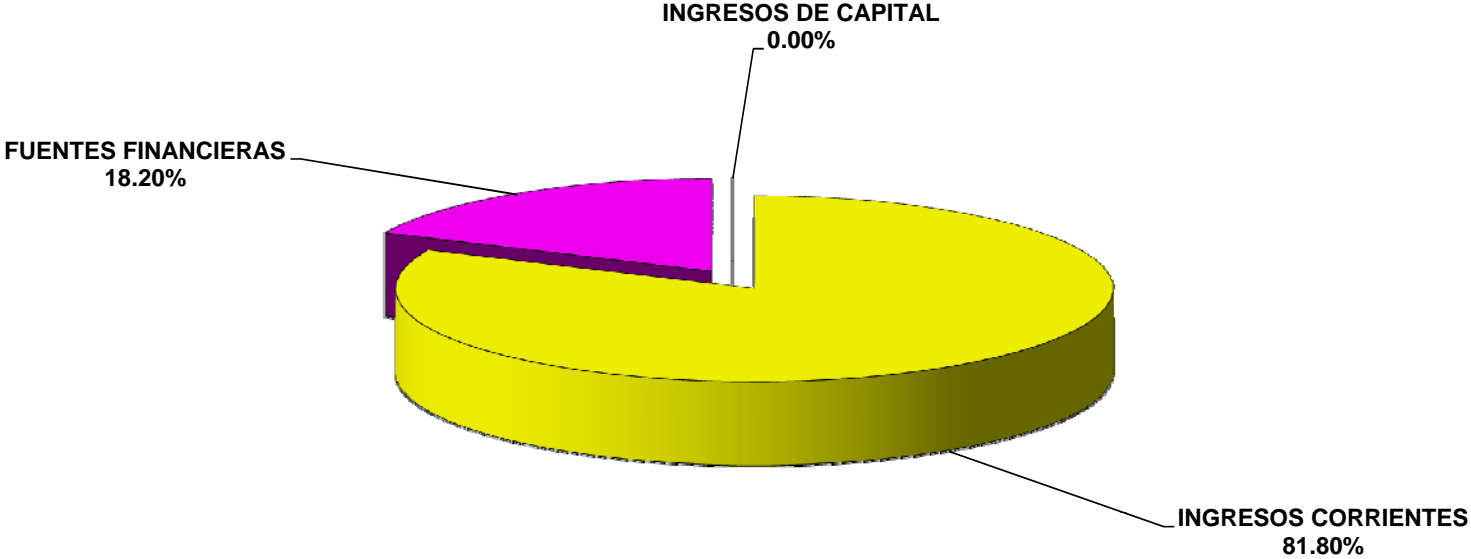
**COMPOSICION DE LOS INGRESOS POR CONCEPTO DE RECURSOS INTERNOS Y EXTERNOS**  
(En Millones de RD\$)



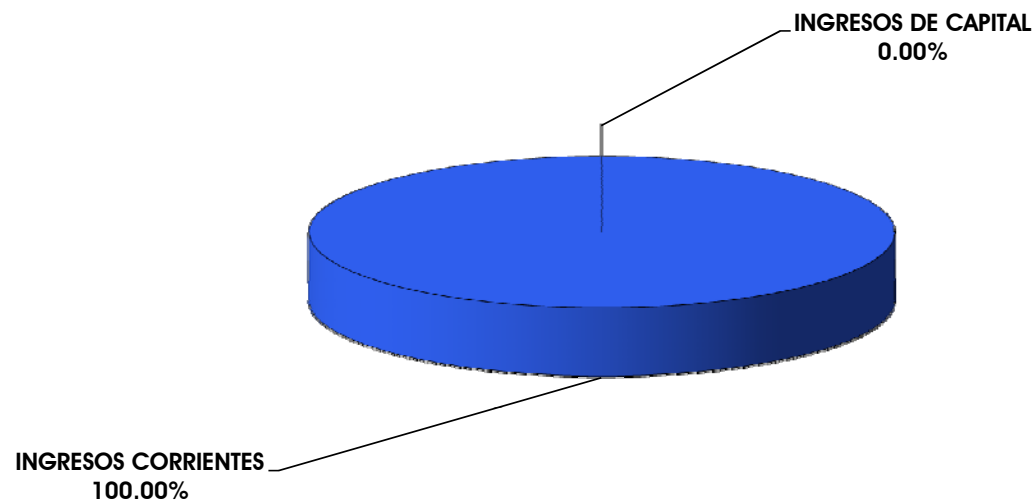
**CLASIFICACION DE LOS INGRESOS CORRIENTES  
(EN PORCENTAJES)**



**CLASIFICACION ECONOMICA DE LOS INGRESOS  
(EN PORCENTAJES)**



**CLASIFICACION ECONOMICA DE LOS  
INGRESOS NO FINANCIEROS  
(EN PORCENTAJES)**





**CLASIFICACION DE LOS INGRESOS FINANCIEROS  
(EN PORCENTAJES)**



## ANEXO No. 2



# INFORMACION DE LOS GASTOS 2012



**CLASIFICACION ECONOMICA DE GASTOS Y  
APLICACIONES FINANCIERAS**

pf\_clas\_eco\_gasto\_proyecto.rdf

27/09/2011 18:29:04

Página 1 de 1

6959113-00103157921-PRODUCCION

Sistema Integrado de Gestión Financiera

(Expresado en RD\$)

Periodo: 2012

CUENTA	DENOMINACION	MONTO
21	<b>GASTOS CORRIENTES</b>	<b>276,931,385,481.00</b>
212	<b>GASTOS DE CONSUMO</b>	<b>126,542,456,838.00</b>
2121	<b>REMUNERACIONES A EMPLEADOS</b>	<b>86,772,519,766.00</b>
21211	SERVICIOS PERSONALES	79,095,353,343.00
21212	CONTRIBUCIONES A LA SEGURIDAD SOCIAL	7,677,166,423.00
2122	<b>BIENES Y SERVICIOS</b>	<b>39,769,937,072.00</b>
21221	SERVICIOS NO PERSONALES	16,078,815,341.00
21222	MATERIALES Y SUMINISTROS	21,744,837,456.00
21223	IMPREVISTOS Y EMERGENCIAS	1,946,284,275.00
213	<b>INTERESES</b>	<b>55,869,278,719.00</b>
2131	<b>INTERESES DEUDA INTERNA</b>	<b>36,327,006,603.00</b>
2132	<b>INTERESES DEUDA EXTERNA</b>	<b>19,251,972,116.00</b>
2133	<b>COMISIONES DEUDA PÚBLICA</b>	<b>290,300,000.00</b>
214	<b>PRESTACIONES SOCIALES</b>	<b>16,619,177,455.00</b>
2141	<b>PRESTACIONES DE LA SEGURIDAD SOCIAL</b>	<b>16,619,177,455.00</b>
215	<b>TRANSFERENCIAS CORRIENTES</b>	<b>77,900,472,469.00</b>
2151	<b>AL SECTOR PRIVADO</b>	<b>17,880,703,838.00</b>
2152	<b>AL SECTOR PÚBLICO</b>	<b>59,818,715,368.00</b>
2153	<b>DONACIONES CORRIENTES AL EXTERIOR</b>	<b>201,053,263.00</b>
22	<b>GASTOS DE CAPITAL</b>	<b>97,251,213,064.00</b>
221	<b>INVERSIÓN REAL DIRECTA</b>	<b>69,876,793,276.00</b>
2211	<b>MAQUINARIAS Y EQUIPOS</b>	<b>3,396,302,024.00</b>
2212	<b>CONSTRUCCIONES</b>	<b>3,954,323,463.00</b>
2213	<b>INVERSION EN PROYECTO</b>	<b>57,817,129,695.00</b>
22131	SERVICIOS PERSONALES	397,938,474.00
22132	BIENES Y SERVICIOS	3,758,467,755.00
22133	ACTIVOS NO FINANCIEROS	53,660,723,466.00
2214	<b>BIENES PREEXISTENTES</b>	<b>306,701,637.00</b>
2215	<b>OTROS ACTIVOS NO FINANCIEROS</b>	<b>262,878,975.00</b>
2216	<b>IMPREVISTOS Y EMERGENCIAS</b>	<b>4,139,457,482.00</b>
223	<b>TRANSFERENCIAS DE CAPITAL</b>	<b>27,374,419,788.00</b>
2231	<b>AL SECTOR PRIVADO</b>	<b>114,590,752.00</b>
2232	<b>AL SECTOR PÚBLICO</b>	<b>26,206,829,036.00</b>
2233	<b>DONACIONES CAPITAL AL EXTERIOR</b>	<b>1,053,000,000.00</b>
<b>I</b>	<b>GASTOS</b>	<b>374,182,598,545.00</b>
23	<b>APLICACIONES FINANCIERAS</b>	<b>55,818,216,034.00</b>
232	<b>PASIVOS FINANCIEROS</b>	<b>51,712,930,000.00</b>
2321	<b>AMORTIZACIÓN DEUDA INTERNA</b>	<b>25,962,387,316.00</b>
23212	AMORTIZACIÓN DE PRÉSTAMOS INTERNOS	25,962,387,316.00
2322	<b>AMORTIZACIÓN DEUDA EXTERNA</b>	<b>25,750,542,684.00</b>
23222	AMORTIZACIÓN DE PRÉSTAMOS EXTERNOS	25,750,542,684.00
233	<b>OTRAS APLICACIONES FINANCIERAS</b>	<b>4,105,286,034.00</b>
2332	<b>DISMINUCIÓN DE CUENTAS POR PAGAR</b>	<b>4,105,286,034.00</b>
<b>II</b>	<b>APLICACIONES FINANCIERAS</b>	<b>55,818,216,034.00</b>
<b>III = I + II</b>	<b>TOTAL GENERAL</b>	<b>430,000,814,579.00</b>

Seccion Institucional : 11111 ADMINISTRACION CENTRAL

Ambito : 03 ORGANO RECTOR

Tipo Presupuesto : 01 FORMULACION

Version Gasto : 06

CUENTA	DENOMINACION	MONTO	% PIB
	<b>CUENTA CORRIENTE</b>		
<b>11</b>	<b>INGRESOS CORRIENTES</b>		
111	INGRESOS TRIBUTARIOS	327,248,844,293	13.73%
112	INGRESOS NO TRIBUTARIOS	19,529,518,493	0.82%
114	TRANSFERENCIAS CORRIENTES	8,399,879	0.00%
115	DONACIONES CORRIENTES DEL EXTERIOR	4,950,257,150	0.21%
<b>I</b>	<b>TOTAL DE INGRESOS CORRIENTES</b>	<b>351,737,019,815</b>	<b>14.76%</b>
<b>21</b>	<b>GASTOS CORRIENTES</b>		
212	GASTOS DE CONSUMO	126,542,456,838	5.31%
213	INTERESES	55,869,278,719	2.34%
214	PRESTACIONES SOCIALES	16,619,177,455	0.70%
215	TRANSFERENCIAS CORRIENTES	77,900,472,469	3.27%
<b>II</b>	<b>TOTAL DE GASTOS CORRIENTES</b>	<b>276,931,385,481</b>	<b>11.62%</b>
<b>III = I - II</b>	<b>RESULTADO ECONOMICO (AHORRO/DESAHORRO)</b>	<b>74,805,634,334</b>	<b>3.14%</b>
	<b>CUENTA DE CAPITAL</b>		
<b>12</b>	<b>INGRESOS DE CAPITAL</b>		
121	VENTA DE ACTIVOS NO FINANCIEROS	1,848,400	0.00%
<b>IV</b>	<b>TOTAL DE INGRESOS DE CAPITAL</b>	<b>1,848,400</b>	<b>0.00%</b>
<b>22</b>	<b>GASTOS DE CAPITAL</b>		
221	INVERSIÓN REAL DIRECTA	69,876,793,276	2.93%
223	TRANSFERENCIAS DE CAPITAL	27,374,419,788	1.15%
<b>V</b>	<b>TOTAL DE GASTOS DE CAPITAL</b>	<b>97,251,213,064</b>	<b>4.08%</b>
<b>VI</b>	<b>TOTAL DE INGRESOS (I + IV)</b>	<b>351,738,868,215</b>	<b>14.76%</b>
<b>VII</b>	<b>TOTAL DE GASTOS (II + V)</b>	<b>374,182,598,545</b>	<b>15.70%</b>
<b>VIII = (VI - VII)</b>	<b>RESULTADO FINANCIERO (SUPERAVIT/DEFICIT)</b>	<b>-22,443,730,330</b>	<b>-0.94%</b>
<b>IX = (X - XI)</b>	<b>CUENTA DE FINANCIAMIENTO</b>	<b>22,443,730,330</b>	<b>0.94%</b>
<b>13</b>	<b>FUENTES FINANCIERAS</b>		
132	PASIVOS FINANCIEROS	78,261,946,364	3.28%
<b>X</b>	<b>TOTAL FUENTES FINANCIERAS</b>	<b>78,261,946,364</b>	<b>3.28%</b>
<b>23</b>	<b>APLICACIONES FINANCIERAS</b>		
232	PASIVOS FINANCIEROS	51,712,930,000	2.17%
233	OTRAS APLICACIONES FINANCIERAS	4,105,286,034	0.17%
<b>XI</b>	<b>TOTAL APLICACIONES FINANCIERAS</b>	<b>55,818,216,034</b>	<b>2.34%</b>

**Clasificacion Del Gasto Por Instituciones, Y Grupo Fuente De Financiamiento**

Sistema Integrado de Gestión Financiera

Periodo: 2012

Capitulo		Fte General	Fte Destino Especifico	Fte Propios	Transferencias	Credito Interno	Total Ftes Internas	Credito Externo	Donaciones Externas	Total Ftes Externas	Total
<b>Total General</b>		<b>303,271,611,870.00</b>	<b>43,516,999,195.00</b>	<b>0.00</b>	<b>0.00</b>	<b>22,363,385,917.00</b>	<b>369,151,996,982.00</b>	<b>55,898,560,447.00</b>	<b>4,950,257,150.00</b>	<b>60,848,817,597.00</b>	<b>430,000,814,579.00</b>
0101	CONGRESO NACIONAL	5,442,737,104.00	0.00	0.00	0.00	0.00	5,442,737,104.00	0.00	0.00	0.00	5,442,737,104.00
0201	PRESIDENCIA DE LA REPUBLICA	39,779,605,570.00	17,925,048.00	0.00	0.00	0.00	39,797,530,618.00	5,139,850,442.00	74,179,800.00	5,214,030,242.00	45,011,560,860.00
0202	MINISTERIO DE INTERIOR Y POLICIA	10,016,710,630.00	14,986,251,408.00	0.00	0.00	0.00	25,002,962,038.00	14,700,000.00	0.00	14,700,000.00	25,017,662,038.00
0203	MINISTERIO DE LAS FUERZAS ARMADAS	14,237,904,029.00	0.00	0.00	0.00	0.00	14,237,904,029.00	0.00	0.00	0.00	14,237,904,029.00
0204	MINISTERIO DE RELACIONES EXTERIORES	4,937,227,339.00	0.00	0.00	0.00	0.00	4,937,227,339.00	0.00	0.00	0.00	4,937,227,339.00
0205	MINISTERIO DE HACIENDA	7,801,730,961.00	828,308,604.00	0.00	0.00	0.00	8,630,039,565.00	249,051,063.00	65,745,508.00	314,796,571.00	8,944,836,136.00
0206	MINISTERIO DE EDUCACIÓN	53,673,807,303.00	0.00	0.00	0.00	0.00	53,673,807,303.00	1,989,233,845.00	2,927,381,424.00	4,916,615,269.00	58,590,422,572.00
0207	MINISTERIO DE SALUD PÚBLICA Y ASISTENCIA SOCIAL	39,559,289,787.00	0.00	0.00	0.00	0.00	39,559,289,787.00	6,015,325,484.00	782,840,906.00	6,798,166,390.00	46,357,456,177.00
0208	MINISTERIO DE DEPORTES, EDUCACION FISICA Y RECREACION	1,875,307,458.00	156,898,035.00	0.00	0.00	0.00	2,032,205,493.00	0.00	0.00	0.00	2,032,205,493.00
0209	MINISTERIO DE TRABAJO	1,521,180,665.00	0.00	0.00	0.00	0.00	1,521,180,665.00	168,379,356.00	0.00	168,379,356.00	1,689,560,021.00
0210	MINISTERIO DE AGRICULTURA	6,619,679,777.00	399,047,514.00	0.00	0.00	0.00	7,018,727,291.00	272,226,500.00	27,300,000.00	299,526,500.00	7,318,253,791.00
0211	MINISTERIO DE OBRAS PUBLICAS Y COMUNICACIONES	21,689,306,095.00	0.00	0.00	0.00	0.00	21,689,306,095.00	15,999,414,726.00	0.00	15,999,414,726.00	37,688,720,821.00
0212	MINISTERIO DE INDUSTRIA Y COMERCIO	1,579,871,706.00	73,605,612.00	0.00	0.00	0.00	1,653,477,318.00	0.00	38,481,416.00	38,481,416.00	1,691,958,734.00
0213	MINISTERIO DE TURISMO	539,692,609.00	466,026,756.00	0.00	0.00	0.00	1,005,719,365.00	20,000,000.00	0.00	20,000,000.00	1,025,719,365.00
0214	PROCURADURÍA GENERAL DE LA REPUBLICA	2,600,027,747.00	0.00	0.00	0.00	0.00	2,600,027,747.00	0.00	0.00	0.00	2,600,027,747.00
0215	MINISTERIO DE LA MUJER	367,898,267.00	2,087,907.00	0.00	0.00	0.00	369,986,174.00	0.00	56,463,418.00	56,463,418.00	426,449,592.00
0216	MINISTERIO DE CULTURA	1,554,739,357.00	0.00	0.00	0.00	0.00	1,554,739,357.00	0.00	0.00	0.00	1,554,739,357.00
0217	MINISTERIO DE LA JUVENTUD	324,263,538.00	0.00	0.00	0.00	0.00	324,263,538.00	0.00	0.00	0.00	324,263,538.00
0218	MINISTERIO DE MEDIO AMBIENTE Y RECURSOS NATURALES	2,504,781,726.00	0.00	0.00	0.00	0.00	2,504,781,726.00	1,991,938,131.00	222,063,086.00	2,214,001,217.00	4,718,782,943.00
0219	MINISTERIO DE EDUCACION SUPERIOR CIENCIA Y TECNOLOGIA	7,789,538,068.00	0.00	0.00	0.00	0.00	7,789,538,068.00	0.00	0.00	0.00	7,789,538,068.00
0220	MINISTERIO DE ECONOMIA, PLANIFICACION Y DESARROLLO	2,297,574,165.00	0.00	0.00	0.00	0.00	2,297,574,165.00	130,000,000.00	755,801,592.00	885,801,592.00	3,183,375,757.00
0221	MINISTERIO DE ADMINISTRACION PUBLICA	386,168,899.00	0.00	0.00	0.00	0.00	386,168,899.00	0.00	0.00	0.00	386,168,899.00
0301	PODER JUDICIAL	3,656,609,317.00	593,511.00	0.00	0.00	0.00	3,657,202,828.00	0.00	0.00	0.00	3,657,202,828.00
0401	JUNTA CENTRAL ELECTORAL	3,050,510,792.00	1,403,210,000.00	0.00	0.00	0.00	4,453,720,792.00	0.00	0.00	0.00	4,453,720,792.00
0402	CÁMARA DE CUENTAS	423,861,897.00	0.00	0.00	0.00	0.00	423,861,897.00	0.00	0.00	0.00	423,861,897.00
0403	TRIBUNAL CONSTITUCIONAL	150,000,000.00	0.00	0.00	0.00	0.00	150,000,000.00	0.00	0.00	0.00	150,000,000.00
0405	TRIBUNAL ELECTORAL	100,000,000.00	0.00	0.00	0.00	0.00	100,000,000.00	0.00	0.00	0.00	100,000,000.00
0998	ADMINISTRACION DE DEUDA PUBLICA Y ACTIVOS FINANCIEROS	53,152,819,282.00	25,183,044,800.00	0.00	0.00	22,363,385,917.00	100,699,249,999.00	10,880,480,000.00	0.00	10,880,480,000.00	111,579,729,999.00
0999	ADMINISTRACION DE OBLIGACIONES DEL TESORO NACIONAL	15,638,767,782.00	0.00	0.00	0.00	0.00	15,638,767,782.00	13,027,960,900.00	0.00	13,027,960,900.00	28,666,728,682.00

Capitulo	Fte General	Fte Destino Especifico	Fte Propios	Transferencias	Credito Interno	Total Ftes Internas	Credito Externo	Donaciones Externas	Total Ftes Externas	Total
<b>Total General</b>	<b>303,271,611,870.00</b>	<b>43,516,999,195.00</b>	<b>0.00</b>	<b>0.00</b>	<b>22,363,385,917.00</b>	<b>369,151,996,982.00</b>	<b>55,898,560,447.00</b>	<b>4,950,257,150.00</b>	<b>60,848,817,597.00</b>	<b>430,000,814,579.00</b>

**Parametros Reporte:**

Tipo Presupuesto : 1-FORMULACION

Ambito : 1-ORGANO RECTOR

SubCapitulo : No Informado

Seccion Institucional : ADMINISTRACION CENTRAL-ADMINISTRACION CENTRAL

Libre :

Version : 0000-00-01-06-

Tipo de Reporte : pdf-Archivo PDF Acrobat

null : Monto Agregado

Preconfiguración : 0-Proyecto por Fuente de Financiamiento

Periodo : 2012

Titulo Reporte : CLASIFICACION DEL GASTO POR INSTITUCIONES, Y GRUPO FUENTE DE FINANCIAMIENTO

Clasificador : dr.gov.sigef.formulacionpresupuesto.formulacion.gasto.programatica.actividadobra.LookupVOFpFormulacionActividadObra-Actividad/Obra - Formulacion

: -

Capitulo : No Informado

Nombre :

Reportes Anteriores : -

Seccion Institucional : 11111 ADMINISTRACION CENTRAL

Ambito : 03 ORGANO RECTOR

Tipo Presupuesto : 01 FORMULACION

Version Gasto : 06

## Clasificación Del Gasto Por Instituciones, Segun Objetos

Periodo: 2012

## ADMINISTRACION CENTRAL

6959122-00103157921-PRODUCCION

Capitulo		Servicios Personales (1)	Servicios no Personales (2)	Materiales y Suministros (3)	Transferencias Corrientes (4)	Transferencias de Capital (5)	Activos no Financieros (6)	Activos Financieros (7)	Pasivos Financieros (8)	Gastos Financieros (9)	Total
<b>Total General</b>		<b>87,170,458,240.00</b>	<b>19,666,572,242.00</b>	<b>23,861,832,585.00</b>	<b>94,519,649,924.00</b>	<b>27,374,419,788.00</b>	<b>65,720,387,047.00</b>	<b>0.00</b>	<b>55,818,216,034.00</b>	<b>55,869,278,719.00</b>	<b>430,000,814,579.00</b>
0101	CONGRESO NACIONAL	2,511,181,226.00	1,216,863,022.00	595,564,705.00	759,375,844.00	0.00	309,224,474.00	0.00	50,527,833.00	0.00	5,442,737,104.00
0201	PRESIDENCIA DE LA REPUBLICA	3,780,182,053.00	2,578,488,342.00	4,832,291,175.00	16,079,056,747.00	1,174,806,700.00	16,566,735,843.00	0.00	0.00	0.00	45,011,560,860.00
0202	MINISTERIO DE INTERIOR Y POLICIA	5,437,949,326.00	571,734,245.00	1,731,370,034.00	11,130,963,231.00	5,994,498,360.00	151,146,842.00	0.00	0.00	0.00	25,017,662,038.00
0203	MINISTERIO DE LAS FUERZAS ARMADAS	8,069,788,434.00	755,002,283.00	1,768,422,744.00	3,416,336,696.00	0.00	228,353,872.00	0.00	0.00	0.00	14,237,904,029.00
0204	MINISTERIO DE RELACIONES EXTERIORES	3,220,602,374.00	872,482,473.00	699,192,705.00	98,359,726.00	0.00	46,590,061.00	0.00	0.00	0.00	4,937,227,339.00
0205	MINISTERIO DE HACIENDA	1,766,741,633.00	412,307,969.00	164,775,300.00	6,233,178,294.00	234,693,203.00	133,139,737.00	0.00	0.00	0.00	8,944,836,136.00
0206	MINISTERIO DE EDUCACIÓN	30,077,228,133.00	3,056,974,338.00	5,671,915,212.00	6,621,749,557.00	0.00	13,162,555,332.00	0.00	0.00	0.00	58,590,422,572.00
0207	MINISTERIO DE SALUD PÚBLICA Y ASISTENCIA SOCIAL	17,742,801,598.00	3,171,492,445.00	4,907,342,766.00	12,828,839,242.00	5,778,009,976.00	1,928,970,150.00	0.00	0.00	0.00	46,357,456,177.00
0208	MINISTERIO DE DEPORTES, EDUCACION FISICA Y RECREACION	606,145,230.00	337,975,513.00	313,472,772.00	604,574,578.00	0.00	170,037,400.00	0.00	0.00	0.00	2,032,205,493.00
0209	MINISTERIO DE TRABAJO	392,106,835.00	159,384,372.00	26,467,669.00	1,046,251,021.00	0.00	65,350,124.00	0.00	0.00	0.00	1,689,560,021.00
0210	MINISTERIO DE AGRICULTURA	1,778,408,753.00	419,586,783.00	535,770,400.00	3,877,963,773.00	230,086,024.00	476,438,058.00	0.00	0.00	0.00	7,318,253,791.00
0211	MINISTERIO DE OBRAS PUBLICAS Y COMUNICACIONES	2,119,261,431.00	712,547,228.00	665,396,067.00	488,033,354.00	2,435,983,352.00	31,267,499,389.00	0.00	0.00	0.00	37,688,720,821.00
0212	MINISTERIO DE INDUSTRIA Y COMERCIO	723,804,070.00	153,325,391.00	81,851,228.00	506,064,800.00	102,624,580.00	124,288,665.00	0.00	0.00	0.00	1,691,958,734.00
0213	MINISTERIO DE TURISMO	252,654,077.00	693,663,937.00	18,000,000.00	40,000,000.00	0.00	21,401,351.00	0.00	0.00	0.00	1,025,719,365.00
0214	PROCURADURÍA GENERAL DE LA REPUBLICA	1,383,229,543.00	361,927,759.00	709,475,516.00	7,586,488.00	0.00	137,808,441.00	0.00	0.00	0.00	2,600,027,747.00
0215	MINISTERIO DE LA MUJER	184,062,540.00	117,403,239.00	65,513,716.00	38,020,892.00	1,549,500.00	19,899,705.00	0.00	0.00	0.00	426,449,592.00
0216	MINISTERIO DE CULTURA	493,954,484.00	487,775,005.00	61,989,252.00	458,241,815.00	21,722,095.00	31,056,706.00	0.00	0.00	0.00	1,554,739,357.00
0217	MINISTERIO DE LA JUVENTUD	129,840,709.00	57,944,434.00	23,063,185.00	103,118,389.00	0.00	10,296,821.00	0.00	0.00	0.00	324,263,538.00
0218	MINISTERIO DE MEDIO AMBIENTE Y RECURSOS NATURALES	647,835,081.00	294,963,618.00	94,728,530.00	1,268,110,204.00	2,032,128,594.00	381,016,916.00	0.00	0.00	0.00	4,718,782,943.00
0219	MINISTERIO DE EDUCACION SUPERIOR CIENCIA Y TECNOLOGIA	351,286,828.00	119,411,980.00	28,082,297.00	7,237,697,061.00	0.00	53,059,902.00	0.00	0.00	0.00	7,789,538,068.00
0220	MINISTERIO DE ECONOMIA, PLANIFICACION Y DESARROLLO	862,168,140.00	1,492,956,218.00	83,863,186.00	504,742,182.00	9,426,257.00	230,219,774.00	0.00	0.00	0.00	3,183,375,757.00
0221	MINISTERIO DE ADMINISTRACION PUBLICA	178,759,528.00	77,376,028.00	37,905,968.00	74,645,000.00	11,632,375.00	5,850,000.00	0.00	0.00	0.00	386,168,899.00
0301	PODER JUDICIAL	2,371,057,841.00	533,207,380.00	296,316,845.00	306,081,324.00	0.00	110,539,438.00	0.00	40,000,000.00	0.00	3,657,202,828.00
0401	JUNTA CENTRAL ELECTORAL	1,797,267,084.00	676,004,627.00	408,160,460.00	1,471,295,412.00	0.00	83,756,288.00	0.00	14,758,201.00	2,478,720.00	4,453,720,792.00
0402	CÁMARA DE CUENTAS	292,141,289.00	82,567,997.00	40,900,853.00	3,100,000.00	0.00	5,151,758.00	0.00	0.00	0.00	423,861,897.00
0403	TRIBUNAL CONSTITUCIONAL	0.00	150,000,000.00	0.00	0.00	0.00	0.00	0.00	0.00	0.00	150,000,000.00
0405	TRIBUNAL ELECTORAL	0.00	100,000,000.00	0.00	0.00	0.00	0.00	0.00	0.00	0.00	100,000,000.00
0998	ADMINISTRACION DE DEUDA PUBLICA Y ACTIVOS FINANCIEROS	0.00	0.00	0.00	0.00	0.00	0.00	0.00	55,712,930,000.00	55,866,799,999.00	111,579,729,999.00
0999	ADMINISTRACION DE OBLIGACIONES DEL TESORO NACIONAL	0.00	3,205,616.00	0.00	19,316,264,294.00	9,347,258,772.00	0.00	0.00	0.00	0.00	28,666,728,682.00



### Clasificación Del Gasto Por Instituciones, Segun Objetos

#### ADMINISTRACION CENTRAL

Capitulo	Servicios Personales (1)	Servicios no Personales (2)	Materiales y Suministros (3)	Transferencias Corrientes (4)	Transferencias de Capital (5)	Activos no Financieros (6)	Activos Financieros (7)	Pasivos Financieros (8)	Gastos Financieros (9)	Total
<b>Total General</b>	<b>87,170,458,240.00</b>	<b>19,666,572,242.00</b>	<b>23,861,832,585.00</b>	<b>94,519,649,924.00</b>	<b>27,374,419,788.00</b>	<b>65,720,387,047.00</b>	<b>0.00</b>	<b>55,818,216,034.00</b>	<b>55,869,278,719.00</b>	<b>430,000,814,579.00</b>

**Parametros del Reporte:**

Parametros Reporte:

Tipo Presupuesto : 1-FORMULACION

Ambito : 1-ORGANO RECTOR

SubCapitulo : No Informado

Seccion Institucional : ADMINISTRACION CENTRAL-ADMINISTRACION CENTRAL

Libre :

Version : 0000-00-01-06-

Tipo de Reporte : pdf-Archivo PDF Acrobat

null : Monto Agregado

Preconfiguración : 0-Proyecto por Objeto

Periodo : 2012

Título Reporte : CLASIFICACION DEL GASTO POR INSTITUCIONES, SEGUN OBJETOS

Clasificador : dr.gov.sigef.formulacionpresupuesto.formulacion.gasto.programatica.actividadobra.LookupVOFpFormulacionActividadObra-Actividad/Obra - Formulacion

:-

Capitulo : No Informado

Nombre :

Reportes Anteriores : -

Seccion Institucional : 11111 ADMINISTRACION CENTRAL

Ambito : 03 ORGANO RECTOR

Tipo Presupuesto : 01 FORMULACION

Version Gasto : 06

### Clasificacion Economica Del Gasto, Segun Funciones

Sistema Integrado de Gestión Financiera

Periodo: 2012

Grupo Funcion.Funcion	GASTOS CORRIENTES					GASTOS DE CAPITAL			APLICACIONES FINANCIERAS				Total General
	Gastos Consumos	Intereses	Prestaciones Sociales	Transferencias Corrientes	SubTotal	Inversion Real Directa	Transferencia de Capital	Subtotal	Activos Financieros	Pasivos Financieros	Otras Aplicaciones Financieras	Subtotal	
<b>Total General</b>	<b>126,542,456,838.00</b>	<b>55,869,278,719.00</b>	<b>16,619,177,455.00</b>	<b>77,900,472,469.00</b>	<b>276,931,385,481.00</b>	<b>69,876,793,276.00</b>	<b>27,374,419,788.00</b>	<b>97,251,213,064.00</b>	<b>0.00</b>	<b>51,712,930,000.00</b>	<b>4,105,286,034.00</b>	<b>55,818,216,034.00</b>	<b>430,000,814,579.00</b>
01 SERVICIOS GENERALES	43,549,617,913.00	0.00	54,181,287.00	9,931,502,137.00	53,535,301,337.00	8,731,915,780.00	4,479,949,279.00	13,211,865,059.00	0.00	0.00	40,000,000.00	40,000,000.00	66,787,166,396.00
111 ADMINISTRACIÓN GENERAL	17,932,770,294.00	0.00	0.00	8,231,786,582.00	26,164,556,876.00	7,410,777,196.00	4,479,949,279.00	11,890,726,475.00	0.00	0.00	0.00	0.00	38,055,283,351.00
112 JUSTICIA Y ORDEN PÚBLICO	11,599,083,759.00	0.00	54,181,287.00	1,381,919,031.00	13,035,184,077.00	950,808,666.00	0.00	950,808,666.00	0.00	0.00	0.00	40,000,000.00	14,025,992,743.00
113 DEFENSA NACIONAL	9,134,188,439.00	0.00	0.00	260,464,613.00	9,394,653,052.00	209,476,289.00	0.00	209,476,289.00	0.00	0.00	0.00	0.00	9,604,129,341.00
114 RELACIONES INTERNACIONALES	4,883,575,421.00	0.00	0.00	57,331,911.00	4,940,907,332.00	160,853,629.00	0.00	160,853,629.00	0.00	0.00	0.00	0.00	5,101,760,961.00
02 SERVICIOS SOCIALES	73,040,207,140.00	0.00	16,564,996,168.00	51,175,442,090.00	140,780,645,398.00	24,210,298,746.00	15,062,691,257.00	39,272,990,003.00	0.00	0.00	0.00	0.00	180,053,635,401.00
221 EDUCACIÓN	39,778,170,684.00	0.00	0.00	11,456,590,377.00	51,234,761,061.00	18,071,836,364.00	1,053,000,000.00	19,124,836,364.00	0.00	0.00	0.00	0.00	70,359,597,425.00
222 DEPORTES, REC., CUL. Y REL.	2,292,312,256.00	0.00	0.00	1,287,924,026.00	3,580,236,282.00	316,824,475.00	45,470,269.00	362,294,744.00	0.00	0.00	0.00	0.00	3,942,531,026.00
223 SALUD	25,188,446,425.00	0.00	0.00	8,943,012,236.00	34,131,458,661.00	4,894,839,729.00	0.00	4,894,839,729.00	0.00	0.00	0.00	0.00	39,026,298,390.00
224 ASISTENCIA SOCIAL	5,554,181,949.00	0.00	0.00	13,988,041,216.00	19,542,223,165.00	757,397,053.00	75,729,300.00	833,126,353.00	0.00	0.00	0.00	0.00	20,375,349,518.00
226 VIVIENDA	0.00	0.00	0.00	177,505,452.00	177,505,452.00	24,165,124.00	2,115,983,352.00	2,140,148,476.00	0.00	0.00	0.00	0.00	2,317,653,928.00
227 AGUA POTABLE Y ALCANT.	0.00	0.00	0.00	2,551,089,439.00	2,551,089,439.00	79,711,664.00	5,605,678,492.00	5,685,390,156.00	0.00	0.00	0.00	0.00	8,236,479,595.00
228 SERVICIOS MUNICIPALES	0.00	0.00	0.00	8,992,153,048.00	8,992,153,048.00	53,484,872.00	5,994,498,360.00	6,047,983,232.00	0.00	0.00	0.00	0.00	15,040,136,280.00
230 SEGURIDAD SOCIAL	227,095,826.00	0.00	16,564,996,168.00	3,779,126,296.00	20,571,218,290.00	4,572,717.00	172,331,484.00	176,904,201.00	0.00	0.00	0.00	0.00	20,748,122,491.00
231 URBANISMO	0.00	0.00	0.00	0.00	0.00	7,466,748.00	0.00	7,466,748.00	0.00	0.00	0.00	0.00	7,466,748.00
03 SERVICIOS ECONÓMICOS	8,995,702,804.00	0.00	0.00	16,702,386,545.00	25,698,089,349.00	36,392,808,648.00	7,831,779,252.00	44,224,587,900.00	0.00	0.00	0.00	0.00	69,922,677,249.00
331 AGROPECUARIO Y PESCA	2,733,516,525.00	0.00	0.00	3,878,223,773.00	6,611,740,298.00	536,686,997.00	230,086,024.00	766,773,021.00	0.00	0.00	0.00	0.00	7,378,513,319.00
332 RIEGO	0.00	0.00	0.00	1,039,316,398.00	1,039,316,398.00	0.00	2,008,380,420.00	2,008,380,420.00	0.00	0.00	0.00	0.00	3,047,696,818.00
333 INDUSTRIA Y COMERCIO	878,912,549.00	0.00	0.00	442,324,426.00	1,321,236,975.00	537,565,199.00	102,624,580.00	640,189,779.00	0.00	0.00	0.00	0.00	1,961,426,754.00
334 MINERÍA	47,329,994.00	0.00	0.00	0.00	47,329,994.00	17,517,823.00	0.00	17,517,823.00	0.00	0.00	0.00	0.00	64,847,817.00
335 TRANSPORTE	3,931,746,202.00	0.00	0.00	7,626,830.00	3,939,373,032.00	35,045,457,249.00	320,000,000.00	35,365,457,249.00	0.00	0.00	0.00	0.00	39,304,830,281.00
337 COMUNICACIONES	0.00	0.00	0.00	444,537,983.00	444,537,983.00	0.00	47,626,900.00	47,626,900.00	0.00	0.00	0.00	0.00	492,164,883.00
339 ENERGÍA	0.00	0.00	0.00	10,786,937,789.00	10,786,937,789.00	24,150,113.00	5,123,061,328.00	5,147,211,441.00	0.00	0.00	0.00	0.00	15,934,149,230.00
341 TURISMO	964,318,014.00	0.00	0.00	40,000,000.00	1,004,318,014.00	28,001,787.00	0.00	28,001,787.00	0.00	0.00	0.00	0.00	1,032,319,801.00
342 TRABAJO	439,879,520.00	0.00	0.00	1,161,600.00	441,041,120.00	203,429,480.00	0.00	203,429,480.00	0.00	0.00	0.00	0.00	644,470,600.00
343 BANCA Y SEGUROS	0.00	0.00	0.00	62,257,746.00	62,257,746.00	0.00	0.00	0.00	0.00	0.00	0.00	0.00	62,257,746.00
04 INTERESES DE LA DEUDA PÚBLICA	0.00	55,869,278,719.00	0.00	0.00	55,869,278,719.00	0.00	0.00	0.00	0.00	0.00	0.00	0.00	55,869,278,719.00
442 INTER. Y COM. DE LA DEUDA. PÚB.	0.00	55,869,278,719.00	0.00	0.00	55,869,278,719.00	0.00	0.00	0.00	0.00	0.00	0.00	0.00	55,869,278,719.00
05 PROTECCIÓN DEL MEDIO AMB.	956,928,981.00	0.00	0.00	91,141,697.00	1,048,070,678.00	541,770,102.00	0.00	541,770,102.00	0.00	0.00	0.00	0.00	1,589,840,780.00
551 PROT. DEL AIRE, AGUA Y SUELO	874,975,582.00	0.00	0.00	91,141,697.00	966,117,279.00	471,099,856.00	0.00	471,099,856.00	0.00	0.00	0.00	0.00	1,437,217,135.00
552 PROT. DE LA BIODIVERSIDAD	81,953,399.00	0.00	0.00	0.00	81,953,399.00	70,670,246.00	0.00	70,670,246.00	0.00	0.00	0.00	0.00	152,623,645.00
09 AMORTIZACION DE DEUDA	0.00	0.00	0.00	0.00	0.00	0.00	0.00	0.00	0.00	51,712,930,000.00	4,065,286,034.00	55,778,216,034.00	55,778,216,034.00
999 AMORTIZACION DE DEUDA	0.00	0.00	0.00	0.00	0.00	0.00	0.00	0.00	0.00	51,712,930,000.00	51,712,930,000.00	55,778,216,034.00	55,778,216,034.00

### Clasificacion Economica Del Gasto, Segun Funciones

Grupo Funcion.Funcion	GASTOS CORRIENTES					GASTOS DE CAPITAL			APLICACIONES FINANCIERAS				Total General
	Gastos Consumos	Intereses	Prestaciones Sociales	Transferencias Corrientes	SubTotal	Inversion Real Directa	Transferencia de Capital	Subtotal	Activos Financieros	Pasivos Financieros	Otras Aplicaciones Financieras	Subtotal	
<b>Total General</b>	126,542,456,838.00	55,869,278,719.00	16,619,177,455.00	77,900,472,469.00	276,931,385,481.00	69,876,793,276.00	27,374,419,788.00	97,251,213,064.00	0.00	51,712,930,000.00	4,105,286,034.00	55,818,216,034.00	430,000,814,579.00

Parametros Reporte:  
 Tipo Presupuesto : 1-FORMULACION  
 Ambito : 1-ORGANO RECTOR  
 SubCapitulo : No Informado  
 Seccion Institucional : ADMINISTRACION CENTRAL-ADMINISTRACION CENTRAL  
 Libre : CAP=0000:9999  
 Version : 0000-00-01-06-  
 Tipo de Reporte : pdf-Archivo PDF Acrobat  
 null : Monto Agregado  
 Preconfiguración : 9-CLASIFICACIÓN FUNCIONES  
 Periodo : 2012  
 Titulo Reporte : CLASIFICACION ECONOMICA DEL GASTO, SEGUN FUNCIONES  
 Clasificador : dr.gov.sigef.formulacionpresupuesto.formulacion.gasto.programatica.actividadobra.LookupVOFpFormulacionActividadObra-Actividad/Obra - Formulacion  
 :-  
 Capitulo : No Informado

Nombre :  
 Reportes Anteriores : -

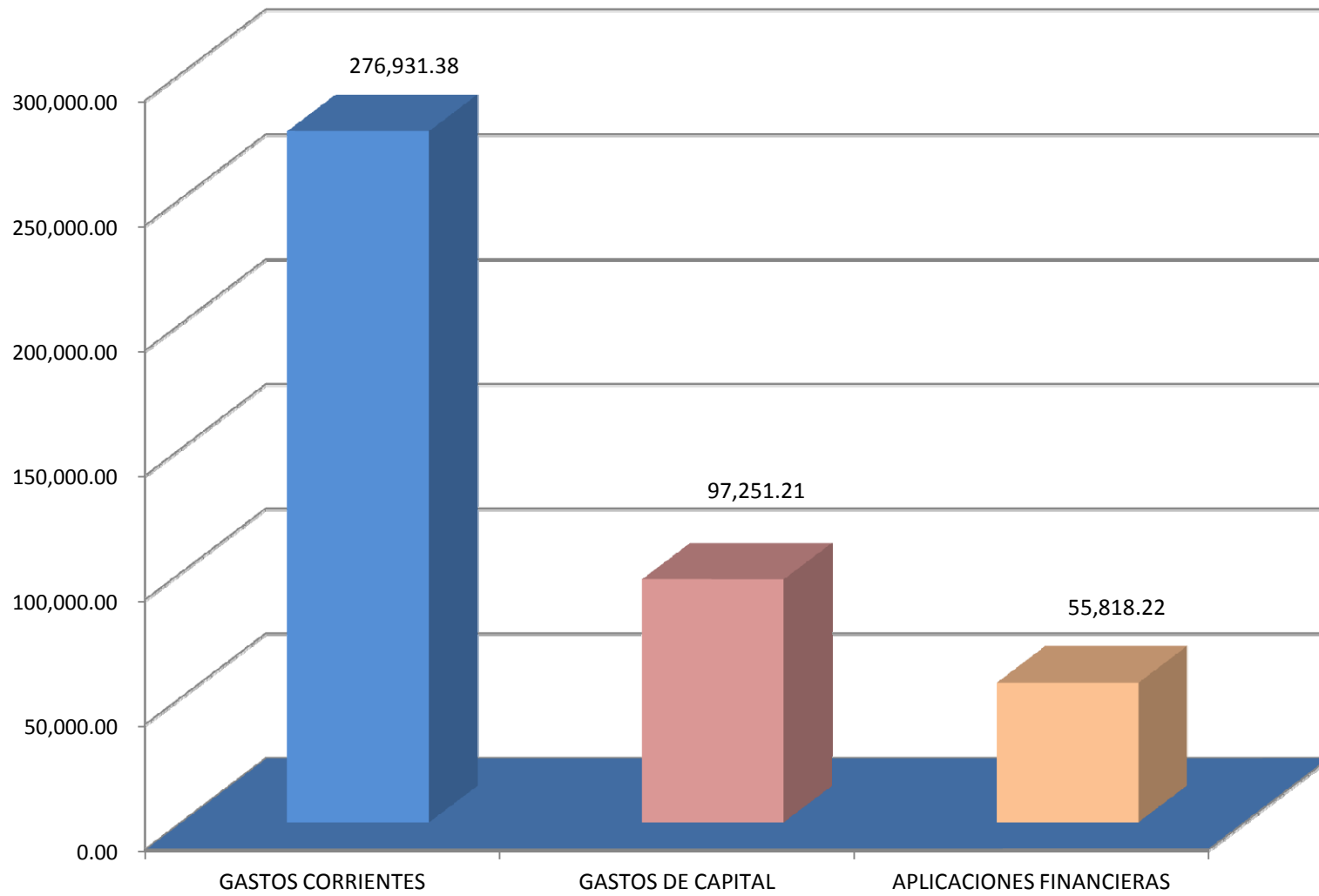
Seccion Institucional : 11111 ADMINISTRACION CENTRAL  
 Ambito : 03 ORGANO RECTOR  
 Tipo Presupuesto : 01 FORMULACION

# GRAFICOS SOBRE LOS GASTOS



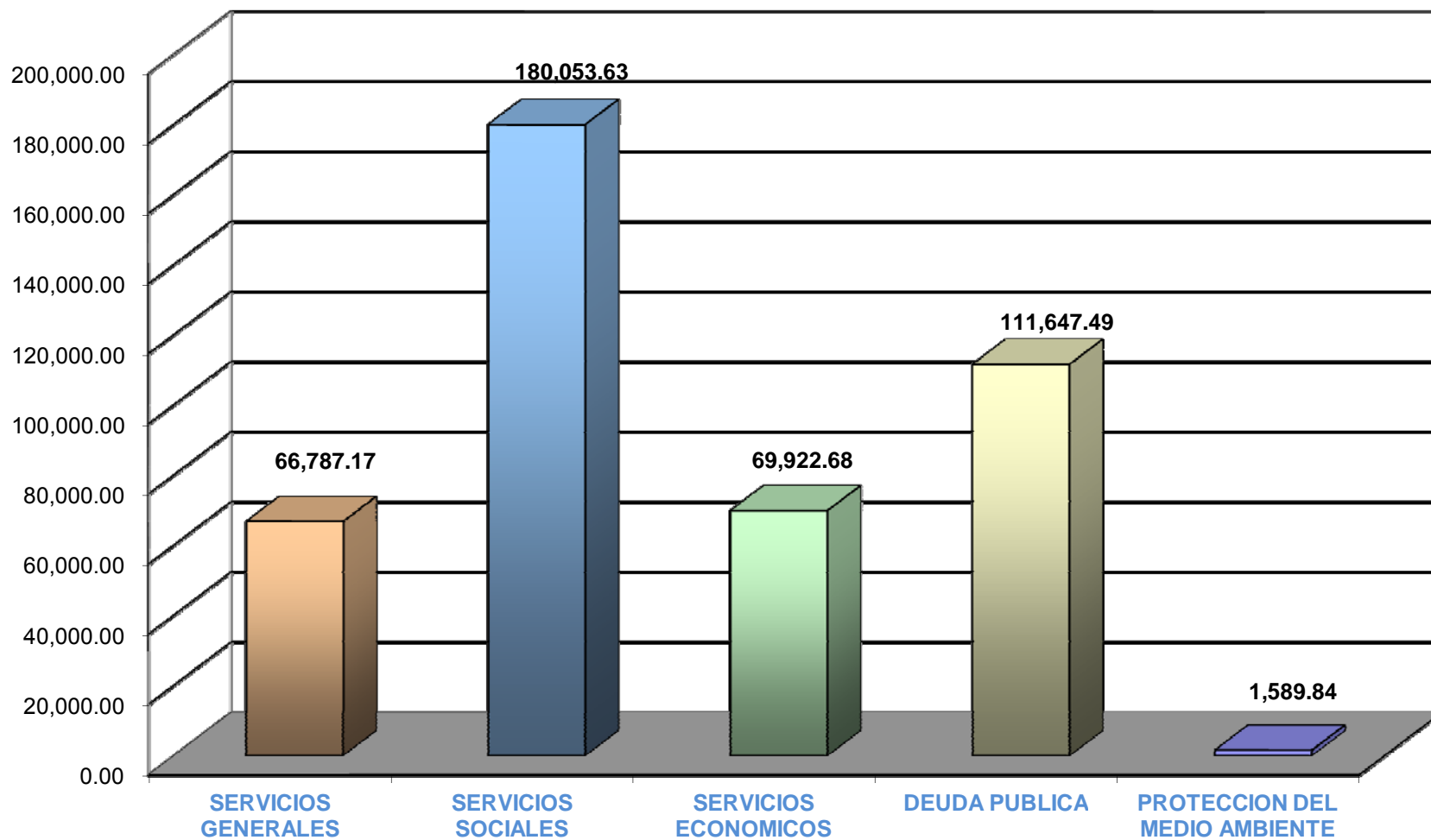
## COMPOSICION ECONOMICA DEL GASTOS, AÑO 2012

(EN MILLONES DE RD\$)



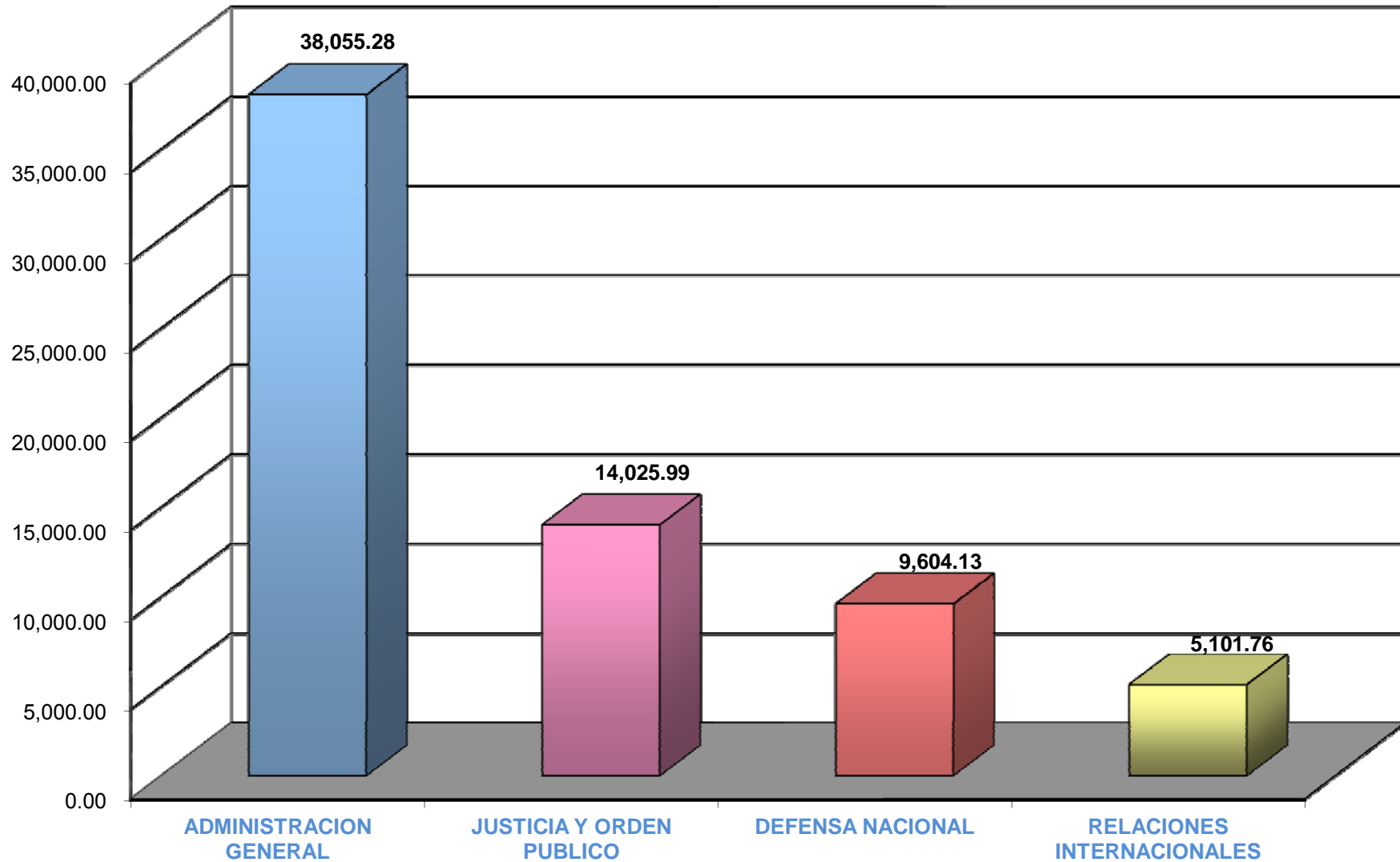
## DISTRIBUCION DEL GASTO PRESUPUESTADO POR TIPO DE SERVICIOS AÑO 2012

(EN MILLONES DE RD\$)



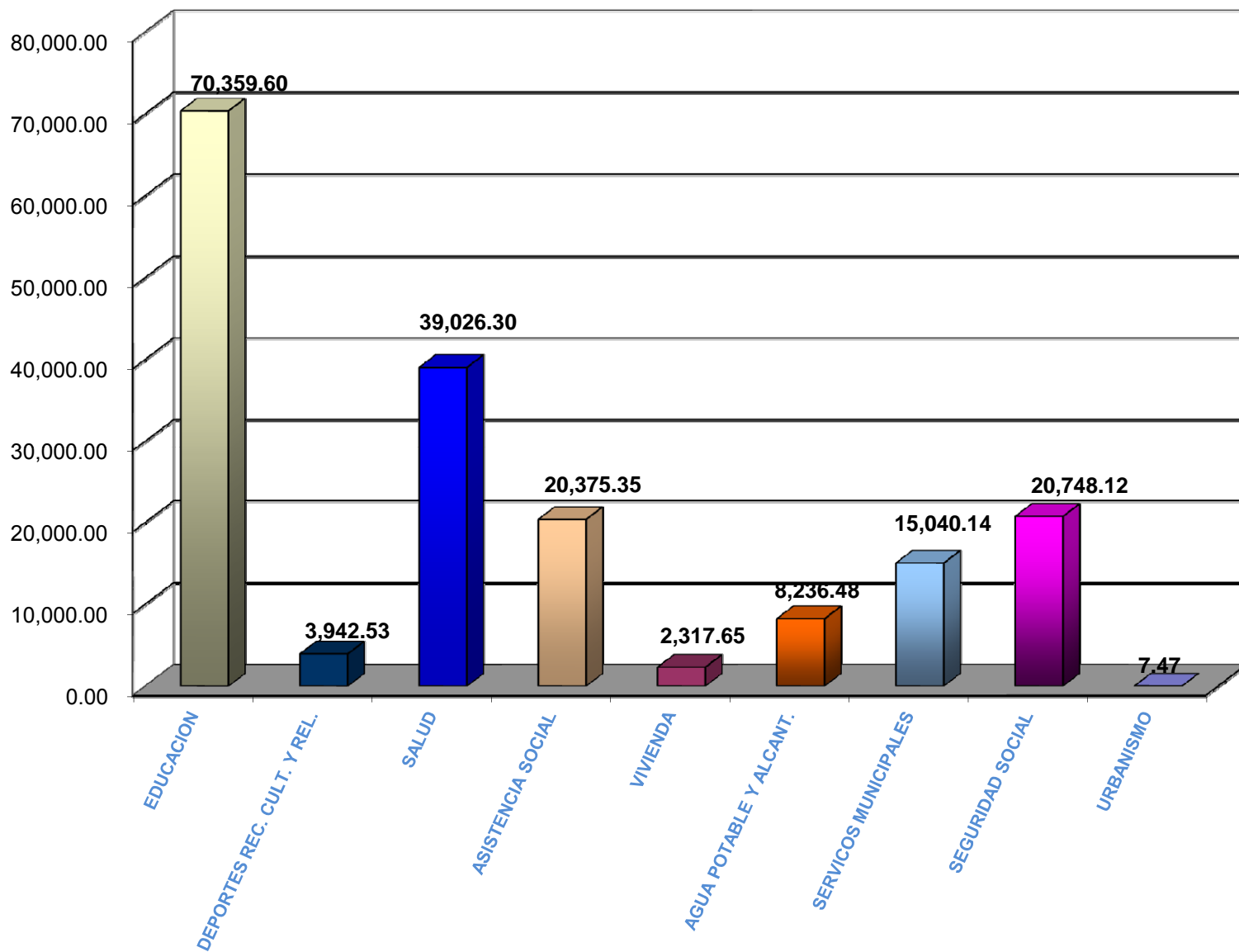
## COMPOSICION DEL GASTO EN SERVICIOS GENERALES AÑO 2012

( EN MILLONES DE RD\$)



## COMPOSICION DEL GASTO PRESUPUESTADO EN SERVICIOS SOCIALES AÑO 2012

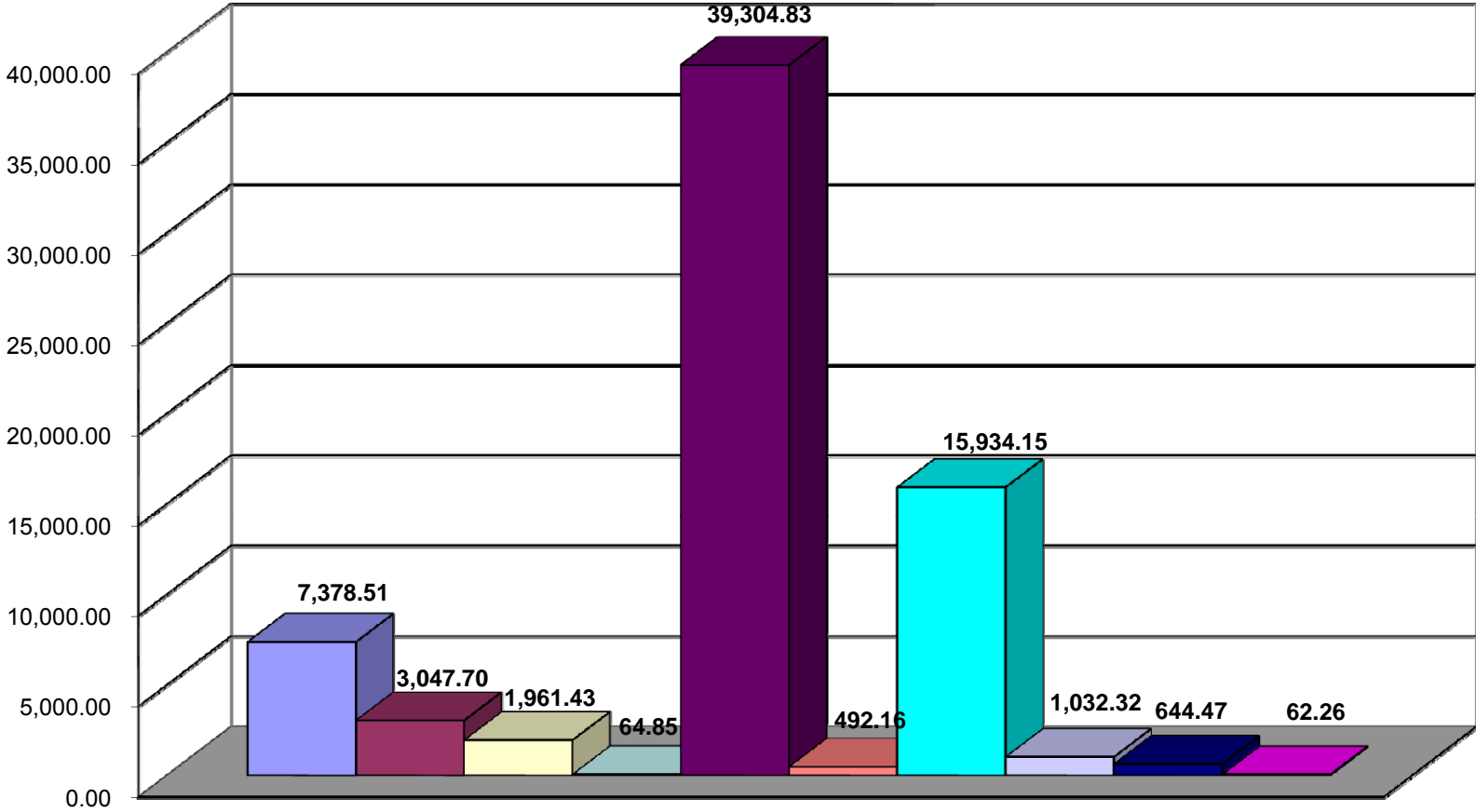
(EN MILLONES DE RD\$)





# COMPOSICION DEL GASTO PRESUPUESTADO EN SERVICIOS ECONOMICOS AÑO 2012

(EN MILLONES DE RD\$)



- AGROPECUARIO Y PESCA
- COMUNICACIONES
- INDUSTRIA Y COMERCIO
- MINERIA
- TRANSPORTE
- ENERGIA
- TURISMO
- TRABAJO
- BANCA Y SEGUROS

TRANSFERENCIAS A INSTITUCIONES  
POR FUENTES DE FINANCIAMIENTO  
2012



Transferencias A Instituciones, Segun Fuente De Financiamiento

Sistema Integrado de Gestión Financiera

Periodo: 2012

Table with columns: Capitulo.SubCapitulo.Entidad Receptora, CORRIENTES (Fondo General, Destino Especifico, Credito Interno, Recursos Externos, SubTotal Corrientes), CAPITAL (Fondo General, Destino Especifico, Credito Interno, Recursos Externos, SubTotal Capital), Total General. Rows include various institutional entities like CONGRESO NACIONAL, CAMARA DE SENADORES, etc.













Sistema Integrado de Gestión Financiera

Periodo: 2012

## Transferencias A Instituciones, Segun Fuente De Financiamiento

Capitulo.SubCapitulo.Entidad Receptora	CORRIENTES					CAPITAL					Total General
	Fondo General	Destino Especifico	Credito Interno	Recursos Externos	SubTotal Corrientes	Fondo General	Destino Especifico	Credito Interno	Recursos Externos	SubTotal Capital	
<b>Total General</b>	<b>74,800,226,790.00</b>	<b>11,659,423,134.00</b>	<b>0.00</b>	<b>8,060,000,000.00</b>	<b>94,519,649,924.00</b>	<b>9,048,701,401.00</b>	<b>5,994,498,360.00</b>	<b>0.00</b>	<b>12,331,220,027.00</b>	<b>27,374,419,788.00</b>	<b>121,894,069,712.00</b>
0221 MINISTERIO DE ADMINISTRACION PUBLICA	74,645,000.00	0.00	0.00	0.00	74,645,000.00	11,632,375.00	0.00	0.00	0.00	11,632,375.00	86,277,375.00
01 MINISTERIO DE ADMINISTRACION PUBLICA (MAP)	74,645,000.00	0.00	0.00	0.00	74,645,000.00	11,632,375.00	0.00	0.00	0.00	11,632,375.00	86,277,375.00
0000 NO APLICA	8,950,000.00	0.00	0.00	0.00	8,950,000.00	0.00	0.00	0.00	0.00	0.00	8,950,000.00
2212 INSTITUTO NACIONAL DE ADMINISTRACION PUBLICA	65,695,000.00	0.00	0.00	0.00	65,695,000.00	11,632,375.00	0.00	0.00	0.00	11,632,375.00	77,327,375.00
0301 PODER JUDICIAL	306,081,324.00	0.00	0.00	0.00	306,081,324.00	0.00	0.00	0.00	0.00	0.00	306,081,324.00
01 PODER JUDICIAL	306,081,324.00	0.00	0.00	0.00	306,081,324.00	0.00	0.00	0.00	0.00	0.00	306,081,324.00
0000 NO APLICA	65,522,145.00	0.00	0.00	0.00	65,522,145.00	0.00	0.00	0.00	0.00	0.00	65,522,145.00
5167 OFICINA NACIONAL DE DEFENSA PUBLICA	240,559,179.00	0.00	0.00	0.00	240,559,179.00	0.00	0.00	0.00	0.00	0.00	240,559,179.00
0401 JUNTA CENTRAL ELECTORAL	68,085,412.00	1,403,210,000.00	0.00	0.00	1,471,295,412.00	0.00	0.00	0.00	0.00	0.00	1,471,295,412.00
01 JUNTA CENTRAL ELECTORAL	68,085,412.00	1,403,210,000.00	0.00	0.00	1,471,295,412.00	0.00	0.00	0.00	0.00	0.00	1,471,295,412.00
0000 NO APLICA	68,085,412.00	0.00	0.00	0.00	68,085,412.00	0.00	0.00	0.00	0.00	0.00	68,085,412.00
4011 TRANSFERENCIA DE FONDO ESPECIAL PARTIDOS POLÍTICOS	0.00	1,403,210,000.00	0.00	0.00	1,403,210,000.00	0.00	0.00	0.00	0.00	0.00	1,403,210,000.00
0402 CÁMARA DE CUENTAS	3,100,000.00	0.00	0.00	0.00	3,100,000.00	0.00	0.00	0.00	0.00	0.00	3,100,000.00
01 CAMARA DE CUENTAS	3,100,000.00	0.00	0.00	0.00	3,100,000.00	0.00	0.00	0.00	0.00	0.00	3,100,000.00
0000 NO APLICA	3,100,000.00	0.00	0.00	0.00	3,100,000.00	0.00	0.00	0.00	0.00	0.00	3,100,000.00
0999 ADMINISTRACION DE OBLIGACIONES DEL TESORO NACIONAL	11,256,264,294.00	0.00	0.00	8,060,000,000.00	19,316,264,294.00	4,379,297,872.00	0.00	0.00	4,967,960,900.00	9,347,258,772.00	28,663,523,066.00
01 ADM. DE OBLIGACIONES DEL TESORO	11,256,264,294.00	0.00	0.00	8,060,000,000.00	19,316,264,294.00	4,379,297,872.00	0.00	0.00	4,967,960,900.00	9,347,258,772.00	28,663,523,066.00
0000 NO APLICA	8,529,326,505.00	0.00	0.00	0.00	8,529,326,505.00	4,224,197,444.00	0.00	0.00	0.00	4,224,197,444.00	12,753,523,949.00
4185 OFICINA NEGOCIADORA DEL PAGO DE LA DEUDA EN ESPECIE DE PETROCARIBE	0.00	0.00	0.00	12,000,000.00	12,000,000.00	0.00	0.00	0.00	0.00	0.00	12,000,000.00
5139 SUPERINTENDENCIA DE ELECTRICIDAD	95,437,789.00	0.00	0.00	0.00	95,437,789.00	0.00	0.00	0.00	0.00	0.00	95,437,789.00
6105 CORPORACION DOMINCANA DE EMPRESAS ELECTRICAS ESTATALES ( CDEEE)	2,631,500,000.00	0.00	0.00	8,048,000,000.00	10,679,500,000.00	155,100,428.00	0.00	0.00	4,967,960,900.00	5,123,061,328.00	15,802,561,328.00

## Parametros Reporte:

Tipo Presupuesto : 1-FORMULACION

Ambito : 1-ORGANO RECTOR

SubCapitulo : No Informado

Seccion Institucional : ADMINISTRACION CENTRAL-ADMINISTRACION CENTRAL

Libre : CAP=0000:9999

Version : 0000-00-01-06-

Tipo de Reporte : pdf-Archivo PDF Acrobat

Preconfiguración : 0-Transferencias a Instituciones, Segun Fte Financiamiento

Periodo : 2012

Titulo Reporte : Transferencias A Instituciones, Segun Fuente De Financiamiento

Clasificador : dr.gov.sigef.formulacionpresupuesto.formulacion.gasto.programatica.actividadobra.LookupVOFpFormulacionActividadObra-Actividad/Obra - Formulacion

: -

Capitulo : No Informado

Nombre :

Reportes Anteriores : -

## ANEXO No. 3



# ESTIMACION DE LOS GASTOS TRIBUTARIOS 2012



**MINISTERIO DE HACIENDA**  
**Gastos Tributarios en República Dominicana**  
Estimación para el Presupuesto General del Estado del año 2012

Comisión Interinstitucional Coordinada por la Dirección General de Política y  
Legislación Tributaria\*

Septiembre 2011

---

\* La comisión interinstitucional la conforman el Ministerio de Hacienda (MH), representada por la Dirección General de Política y Legislación Tributaria (DGPLT); Ministerio de Economía, Planificación y Desarrollo (MEPYD); la Dirección General de Impuestos Internos (DGII) y la Dirección General de Aduanas (DGA).

## I. Introducción

Se denomina gasto tributario al monto de ingresos que el fisco deja de percibir al otorgar un tratamiento impositivo preferencial que se aparta del establecido en la legislación tributaria, con el objetivo de beneficiar a determinadas zonas o contribuyentes.

El gasto tributario se puede realizar a través de exenciones, deducciones, créditos o pagos diferidos. Este concepto proviene del Departamento del Tesoro de Estados Unidos y fue utilizado por primera vez por Stanley Surrey en noviembre de 1967.

El informe sobre la estimación de gastos tributarios tiene su fundamento jurídico en la Ley Orgánica del Presupuesto para el Sector Público No. 423-06, la cual establece que el Ministerio de Hacienda debe elaborar un informe explicativo para acompañar el Proyecto de Presupuesto General del Estado. En ese sentido, el *literal g*, del Artículo 36 de la citada legislación, dispone que entre los elementos que debe contener ese informe, está la preparación de un documento con el monto de las exenciones tributarias otorgadas que afectarán la recaudación del ejercicio presupuestario.

Este informe es elaborado por una comisión interinstitucional coordinada por la Dirección General de Política y Legislación Tributaria (DGPLT), en representación del Ministerio de Hacienda y compuesta además por el Ministerio de Economía, Planificación y Desarrollo (MEPyD); la Dirección General de Impuestos Internos (DGII) y la Dirección General de Aduanas (DGA). Hasta la fecha, esta comisión interinstitucional ha elaborado cuatro informes de estimación de gastos tributarios, siendo el presente documento la quinta versión del mismo.

En el marco del Acuerdo Stand By (SBA, por sus siglas en inglés) con el FMI, firmado a finales del año 2009, la República Dominicana se comprometió a revisar todas las legislaciones que estipulan exenciones tributarias, con el fin de eliminar los esquemas que no satisfacen el objetivo de la legislación. Adicionalmente, el FMI incluyó dentro de los indicadores de referencia estructurales para el año 2011 la elaboración de un informe sobre los costos y beneficios del régimen actual de exoneraciones y un calendario para su racionalización y reducción.

En ese sentido, el Poder Ejecutivo promulgó el Decreto 162-11 de fecha 15 de marzo del año 2011, que centraliza en el Ministerio de Hacienda los procedimientos y trámites vinculados con las exoneraciones de impuestos amparadas en leyes, concesiones o contratos.

Igualmente, el Ministerio de Hacienda constituyó en marzo de 2011 la Unidad de Fiscalización y Evaluación de Incentivos y Exoneraciones Tributarias, la cual tendrá por función principal realizar análisis costo-beneficio de las exoneraciones previstas en leyes o contratos ratificados por el Congreso Nacional, así como fiscalizar que los incentivos y exoneraciones tributarias sean utilizados para los fines que han sido concebidos.

Estas medidas de racionalización de gastos tributarios tienen por objetivo complementar otras disposiciones de política y administración tributaria, tendientes a incrementar la presión tributaria en alrededor de dos puntos porcentuales del PIB, hasta alcanzar el 15% para el 2015.

Para el año 2012 la estimación del gasto tributario ascendió a RD\$118,882.7 millones, equivalentes a 5.0% del PIB. Del total estimado, el gasto tributario de impuestos indirectos fue el 77.1%, es decir RD\$91,701.8 millones, mientras el gasto tributario de impuestos directos representó el restante 22.9%, unos RD\$27,181.0 millones.

Cabe destacar, que los gastos tributarios como porcentaje del PIB disminuyen 0.2 puntos porcentuales con relación a la proyección del año 2011, al pasar de 5.2% a 5.0% del PIB en 2012. Esta reducción de los gastos tributarios como porcentaje del PIB es consistente con la tendencia decreciente observada desde la estimación realizada para el año 2008, cuando ascendían a 6.6% del PIB. No obstante, en términos nominales los gastos tributarios aumentaron en RD\$10,536.9 millones con relación al total del año 2011.

La estimación del gasto tributario para 2012 contempla ciertas modificaciones en la metodología y las estimaciones respecto a la elaborada para el año 2011. Para la estimación del gasto tributario del ISC sobre los combustibles no se considera el generado por la no indexación del impuesto específico a la inflación, debido a que entre abril y julio de 2011 el Ministerio de Industria y Comercio incorporó en el impuesto la inflación acumulada desde el año 2007, por lo que se presume que para el año 2012 la indexación del impuesto se realizará trimestralmente, tal y como estipula la Ley No. 112-00 sobre Hidrocarburos.

En el caso del gasto tributario por ITBIS, se excluye la exención a los combustibles, por considerar que el ISC Ad Valorem de 16% sustituye este impuesto; mientras que se incluyen las exenciones a los servicios de educación y salud, las cuales en las anteriores estimaciones formaban parte del sistema tributario de referencia.

Igualmente, para el informe de estimación de gastos tributarios de 2012 se incorporan estimaciones por las exenciones de los intereses generados por depósitos de cuentas de ahorro, certificados bancarios e inversiones en valores públicos y privados de las personas físicas. El no gravar los intereses de las personas físicas se incluía en las anteriores ediciones como gasto tributario al definir el sistema tributario de referencia, pero por no disponer de datos fiables sólo se estimaba el gasto tributario generado por las inversiones en valores cotizados en el mercado.

Además, se considera como gasto tributario el mínimo exento de RD\$700.0 millones para el pago del impuesto de 1% sobre los activos netos productivos de las instituciones financieras, establecido en la Ley No. 139-11 que contiene medidas impositivas para aumentar los ingresos destinados para educación.

En ese orden, en la matriz de exenciones e incentivos tributarios se incluye la Ley No. 139-11 de fecha 24 de junio de 2011, para aumentar los ingresos tributarios y destinar mayores recursos en educación, en lo relativo al mínimo exento para el pago del impuesto sobre activos financieros productivos de las instituciones de intermediación financiera.

Es importante destacar, que este documento se circunscribe sólo a la estimación de los gastos tributarios existentes en el sistema tributario dominicano, derivados de los diferentes incentivos, exenciones y tratamientos diferenciados que otorgan distintas disposiciones legales a determinados sectores económicos y sociales, en la medida en que sea posible su estimación. Por tanto, no pretende evaluar la viabilidad y utilidad de los

gastos tributarios otorgados, objetivos que deben ser cumplidos a través de los análisis costos-beneficios que corresponde elaborar al Ministerio de Hacienda.

El presente documento establece el sistema tributario de referencia y la metodología de estimación en la que se basan los gastos tributarios para el año 2012. Las cifras de gastos tributarios estimadas se presentan por tipo de impuestos y sectores económicos afectados. Además, incluye la matriz de exenciones e incentivos calificados como gastos tributarios y una lista de las legislaciones que los contemplan.

## **II. Sistema Tributario de Referencia y Metodología de Estimación del Gasto Tributario en República Dominicana.**

**Sistema Tributario de Referencia (Benchmark).** Es el sistema tributario “ideal” que existiría en ausencia de la aplicación de gastos tributarios. Su definición es subjetiva, pues depende de la percepción de los hacedores de la política tributaria y de la estructura tributaria actual e histórica del país. Esto implica, a su vez, definir cuál es la base tributaria, las tasas, alícuotas y escalas del sistema tributario.

La política tributaria es responsabilidad del Ministerio de Hacienda, que delega en la Dirección General de Política y Legislación Tributaria la función de elaborar y proponer la política en la cual se basa el sistema tributario dominicano, así como vigilar que los tributos sean aplicados y recaudados correctamente, según lo expresa el Artículo 13 de la *Ley No. 494-06 de Organización del Ministerio de Hacienda*.

Asimismo, la Dirección General de Impuestos Internos (DGII), la Dirección General de Aduanas (DGA) y la Tesorería Nacional (TN) tienen la responsabilidad de recaudar, cobrar, percibir y administrar los tributos creados por el conjunto de leyes dominicanas que establecen impuestos y tasas.

El conjunto de impuestos y tributos que conforman el sistema tributario dominicano está establecido principalmente en la Ley No. 11-92 que crea el Código Tributario Dominicano y sus modificaciones, la Ley No. 14-93 sobre el Arancel de República Dominicana y sus modificaciones, y la Ley No. 112-00 sobre Hidrocarburos. Los demás impuestos y tasas de la estructura tributaria se encuentran dispersos en distintas leyes.

Actualmente, el sistema tributario dominicano se sustenta en las recaudaciones de cinco grupos de impuestos, los cuales en el año 2011 representan el 87.0%<sup>1</sup> de los ingresos tributarios. Estos grupos de impuestos son: el ITBIS, los impuestos sobre los ingresos, los impuestos selectivos sobre hidrocarburos, los impuestos selectivos a las bebidas alcohólicas y tabaco, y el arancel. Igualmente, en el sistema tributario dominicano el 69.3% de los ingresos tributarios provienen de impuestos sobre el consumo, es decir, impuestos indirectos. El ITBIS es la principal figura impositiva, representado el 32.8% del total de ingresos tributarios recaudados.

**Metodología Estimación.** La metodología empleada es la denominada ex post, es decir, la que mide el gasto tributario como la *cantidad de ingresos perdidos*, al ser dejados de recaudar por la existencia de gastos tributarios.

---

<sup>1</sup> Según los ingresos registrados en el período enero – junio 2011.

Esta metodología para el cálculo del gasto tributario es la recomendable y la más utilizada en los países de poca experiencia en la realización de estas estimaciones. Por su sencillez, este enfoque tiene ciertas debilidades, entre las que se destacan: *no toma en consideración la reacción de los contribuyentes, así como no considera el impacto que tiene el gasto tributario de un impuesto en el gasto tributario de los demás impuestos del sistema, por lo que el valor estimado para cada tipo de impuesto no debería ser sumado debido a que tiende a estar sobrevalorado. No obstante, para tener idea del total de gastos tributarios, en este documento se suma el total de gastos tributarios estimados por tipo de impuestos.*

La estimación de gastos tributarios se basa en los supuestos macroeconómicos utilizados en la estimación de ingresos fiscales incluidos en la formulación del presupuesto, esto les proporciona un criterio de uniformidad y credibilidad a los montos estimados.

Asimismo, las proyecciones de los gastos tributarios se realizan por tipo de impuesto, considerando los cinco grupos mencionados anteriormente, así como las exenciones de impuestos sobre el patrimonio, (el impuesto sobre viviendas suntuarias, impuesto sobre activos e impuesto sobre activos financieros netos de las instituciones financieras) y el impuesto selectivo sobre los servicios de telecable.

Los resultados obtenidos se presentan por tipo de impuestos, por institución recaudadora y por sector beneficiado. Además, se muestra el valor estimado en millones de pesos dominicanos y como porcentaje del Producto Interno Bruto (PIB).

El sistema tributario de referencia y el proceso para la estimación del gasto tributario se detalla a continuación, destacándose que el proceso a seguir en el cálculo del gasto tributario depende del tipo de impuesto y de los datos disponibles:

## **1. Impuesto Sobre la Renta**

**Impuesto Sobre la Renta de las Personas Físicas.** En la República Dominicana el impuesto sobre la renta es cobrado a toda persona física, nacional o extranjera, que genere una renta de fuente dominicana o beneficios financieros provenientes de rentas extranjeras de residentes en el país.

Se utiliza un concepto de renta ampliado que abarca toda utilidad o beneficio que genere un bien o actividad, incluyendo los incrementos en el patrimonio. Estos beneficios pueden ser no monetarios.

El impuesto sobre los ingresos de las personas físicas es cobrado anualmente sobre la base del ingreso nominal donde el individuo es la unidad fiscal. Se emplea una escala progresiva de tasas de 15%, 20% y 25% que depende del tramo de ingresos en que se encuentre el individuo, luego de haberse aplicado la exención de la renta anual. Si la persona física es un asalariado, las retenciones del impuesto se hacen a través del empleador.

Asimismo, para el año 2011 se aplica la exención de la renta anual hasta RD\$371,124.00. Para ingresos entre RD\$371,124.01 hasta RD\$556,685.00 se aplica una tasa de 15%, para el excedente de ingresos que va desde RD\$556,685.01 hasta RD\$773,173.00 una tasa de 20% y para rentas desde RD\$773,173.01 en adelante se aplica una tasa de 25%. Las



escalas de ingresos y la renta exenta se ajustan anualmente por la tasa de inflación acumulada durante el año anterior, medida a través de la variación del índice precios al consumidor publicado por el Banco Central de la República Dominicana.

*Como el impuesto sobre la renta de las personas físicas no está diseñado como un impuesto generalizado, sino como un impuesto de carácter progresivo y redistributivo, la escala progresiva por tramo de ingreso aplicada se acepta como parte del sistema tributario de referencia.*

La *ganancia de capital* de una persona física está gravada a una tasa de 29%, que es la tasa del impuesto sobre la renta societario. La ganancia de capital es el beneficio por la venta, permuta u otro acto de traspaso de un activo de capital. Asimismo, cuando se trate de retribuciones en especie, también está gravado y los empleadores son los encargados de pagar el impuesto de 25%.

Los *dividendos* que las compañías pagan en efectivo a sus accionistas están sujetos a una tasa de 29% por concepto de impuesto sobre la renta. Mientras, los dividendos pagados en acciones no están gravados.

En tanto que, los *ingresos* por concepto de rendimientos generados por instrumentos de renta fija y dividendos en valores aprobados por la Superintendencia de Valores y negociados a través de la bolsa que actualmente están exentos, también deberían estar gravados con el impuesto sobre la renta<sup>2</sup>.

Además, el Código Tributario Dominicano establece un régimen simplificado denominado Procedimiento Simplificado de Tributación (PST) para determinar la renta gravable de personas físicas que trabajan por cuenta propia en actividades empresariales, profesionales o comerciales; así como negocios de único dueño sin contabilidad organizada. Este régimen permite liquidar el ISR en base a sus ingresos brutos y califican las personas que tengan ingresos anuales hasta RD\$7,254,755.0, cifra que es indexada anualmente a la inflación acumulada el año anterior.

Asimismo, se considera que existe un gasto tributario del impuesto sobre la renta de las personas físicas en los siguientes casos: *exención para intereses devengados desde una institución financiera o el mercado de valores; menores tasas sobre los ingresos por intereses percibidos por no residentes; ajustes parciales por inflación, deducción de los gastos en educación de la renta gravable; exención del salario no.13 otorgado en navidad (regalía pascual); entre otros casos.*

*Para la estimación del gasto tributario, se utiliza el monto de renta beneficiado, al cual se le resta la exención contributiva correspondiente. Luego, al excedente resultante se le aplica la tasa de impuesto que pagaría de acuerdo a los tramos establecidos por ley.*

**Impuesto sobre la Renta de las Personas Jurídicas.** Para el impuesto sobre la renta de las empresas no existe una escala progresiva de tasas como en el impuesto a las personas físicas, sino una tasa única de 29%<sup>3</sup>. Este impuesto no grava los ingresos brutos; en este caso, el ingreso gravable es igual al ingreso bruto menos las deducciones, las cuales

---

<sup>2</sup> Ley 19-00 sobre mercado de valores de República Dominicana y modificada por la Ley 92-04 que establece el programa de prevención al riesgo en instituciones financieras.

<sup>3</sup> La Ley No. 139-11 aumenta de 25% a 29% la tasa de ISR societario para el período 2011-2013.

pueden ir desde gastos corrientes como el pago de otros impuestos, tasas y primas de seguros, intereses hasta deducciones por depreciación de capital, donaciones, gastos en investigación, etc.

La unidad fiscal del impuesto sobre la renta de las empresas es la composición legal, es decir, los distintos tipos de sociedades o formas de organización establecidas *Ley No. 479-08 General de las Sociedades Comerciales y Empresas Individuales de Responsabilidad Limitada y sus modificaciones*. Las empresas pagan el impuesto sobre una base anual, donde el año fiscal comienza el 1 de enero y finaliza el 31 de diciembre, aunque la fecha de cierre se puede cambiar para el último día de los meses marzo, junio o septiembre.

El Código Tributario Dominicano otorga un tratamiento especial a la renta neta, de fuente nacional o del comercio internacional, proveniente de determinadas empresas extranjeras o nacionales, que por su naturaleza y procedencia resulta difícil determinar el monto generado en el país. En estos casos se utiliza una renta gravable presunta. Entre las empresas que están en esta situación se encuentran las compañías de seguro, transporte, construcción, productores o distribuidores de películas cinematográficas extranjeras, empresas de comunicaciones, agropecuarias y forestales, así como las ventas locales de las empresas de zona franca<sup>4</sup>.

También se considera parte del sistema tributario de referencia el pago de anticipos del Impuesto Sobre la Renta. Las empresas que tienen una tasa efectiva de tributación menor o igual a 1.5%, deben pagar sus anticipos sobre la base de doce cuotas mensuales iguales, resultantes de aplicar el 1.5% a los ingresos brutos declarados en el año fiscal anterior. Si la empresa tiene una tasa efectiva de tributación mayor a 1.5%, debe pagar mensualmente como anticipo la doceava parte del impuesto liquidado en su declaración anterior.

Si la compañía tiene saldos a favor, y no han sido compensados o reembolsados, estos pueden ser deducidos de los anticipos a pagar del próximo año. En caso de que los anticipos pagados resulten mayores que el impuesto sobre la renta liquidado, el contribuyente puede compensar estos saldos en futuros pagos.

La depreciación de los bienes de capital, usados por las empresas debido al desgaste, agotamiento o antigüedad de los mismos es considerada parte del sistema tributario de referencia, siempre que sea determinada aplicando a estos activos el porcentaje correspondiente a su categoría. Las edificaciones y sus componentes estructurales se deprecian a una tasa de 5% anual; mientras, los automóviles y camiones livianos de uso común, los equipos de oficina y de procesamiento de datos tienen una tasa de depreciación de 25% anual. El resto de bienes depreciables de una compañía pierden valor a una tasa de 15% anual.

Cabe destacar, que los bienes que tienen una tasa de depreciación anual de 25% y 15%, duplican su pérdida de valor anual cuando son dados en arrendamiento. Es decir, se deprecian a tasa de 50% y 30%, respectivamente.

Para evitar la doble tributación, el impuesto retenido por las sociedades de capital a los dividendos pagados en efectivo a los accionistas se utiliza como crédito para el pago del impuesto sobre la renta de esa sociedad.

---

<sup>4</sup> La Ley No. 139-11 establece una tasa de 2.5% sobre las ventas brutas como régimen presunto del pago de ISR.

Cuando las sociedades paguen intereses de préstamos contratados con instituciones de créditos en el exterior, deben retener como impuesto el 10% de esos intereses. En cambio, cuando los intereses sean pagados a instituciones no financieras, la persona jurídica residente en el país debe retener el 29% del valor de los intereses.

También se considera parte del sistema tributario de referencia el Procedimiento Simplificado de Tributación (PST) basado en compras, para personas jurídicas del sector comercial de provisiones al por mayor y detalle y las pequeñas industrias, cuyas compras sean de hasta RD\$30.0 millones anuales.

Igualmente, se considera que existe un gasto tributario del Impuesto Sobre la Renta de las empresas en los siguientes casos: *exenciones a las empresas para el desarrollo de una zona especial fronteriza; exenciones a las empresas de la zona franca de exportación; exenciones a las empresas turísticas ubicadas en polos de desarrollo especiales; exenciones a las empresas manufactureras acogidas al régimen de PROINDUSTRIA; exención a las empresas de manufactura textil y de calzados; exenciones a las instituciones religiosas, deportivas, educativas, entre otras; exenciones al libro y la biblioteca; exoneraciones para la industria del cine; incentivos otorgados a las empresas de energía no renovables; exenciones a las empresas de la zona financiera internacional; cualquier sobre ajuste o sub ajuste por inflación de los gastos por deducciones o depreciaciones; deducción del pago de intereses nominales en lugar de los intereses reales para determinar la renta gravada; el crédito contra el impuesto sobre la renta del monto liquidado por concepto del impuesto sobre los activos; entre otros casos.*

*La proyección del gasto tributario se realiza sobre la renta neta, luego de efectuadas las deducciones correspondientes. A la renta neta estimada se le imputa la tasa de impuesto sobre la renta de 29%. La base de datos utilizada es las Declaraciones Juradas (DDJJ) anuales de las empresas en la Dirección General de Impuestos Internos (DGII).*

## **2. Impuestos al Patrimonio**

El sistema tributario dominicano establece un conjunto de impuestos que gravan las propiedades, entre los que se destacan el impuesto sobre los activos, el impuesto sobre la emisión de la primera placa de los vehículos, operaciones inmobiliarias, representando estos tres impuestos el 78.1% del total de ingresos por gravámenes sobre las propiedades. También se destaca el impuesto a las viviendas suntuarias (IVSS), transferencias patrimoniales, constituciones de compañías, sucesiones y donaciones, intereses indemnizatorios por la tenencia de patrimonios, entre otros.

Cabe indicar, que con la aprobación de la Ley No. 139-11 que contiene medidas impositivas para aumentar los ingresos destinados para educación, también se incluye dentro del sistema tributario de referencia el impuesto sobre activos financieros netos de las instituciones financieras.

Se considera parte del sistema tributario de referencia la diferenciación de tasas y bases gravables aplicadas por cada tipo de impuestos, debido a que tienen orígenes y propósitos distintos. Por tanto, cada uno debe ser tratado por separado al momento de determinar los gastos tributarios.

En ese orden, se ha determinado que existe un gasto tributario en los siguientes casos: *la exención del IVSS a las viviendas ubicadas en las zonas rurales y las que tienen un valor inferior a RD\$5.0 millones; la aplicación del impuesto sobre activos como un impuesto mínimo a la renta y la exención de este impuesto a las empresas incluidas en el régimen de PROINDUSTRIA; la exoneración del impuesto sobre activos financieros productivos netos a los primeros RD\$700.0 millones de activos de las instituciones financieras; la aplicación de una tasa distinta a la establecida por el Código Tributario Dominicano para cada tipo de impuesto; acuerdos de pago o pagos diferidos; exención parcial o total del pago del impuesto a un determinado sector.*

*Las estimaciones de gastos tributarios se realizan con las estadísticas de la DGII, por lo que el proceso de estimación consiste en extrapolar al resto de los contribuyentes los resultados obtenidos considerando las declaraciones efectuadas. A la base tributaria obtenida se le aplica la tasa del impuesto a estimar.*

### **3. Impuesto a la Transferencia de Bienes Industrializados y Servicios (ITBIS)**

*Para el sistema tributario de referencia se considera que el ITBIS es un impuesto generalizado al consumo. Este impuesto también debe gravar todos los servicios, excluyendo los servicios financieros y de seguros; así como todos los bienes excepto los combustibles.*

Se considera parte del sistema tributario de referencia el Impuesto Selectivo al Consumo Ad Valorem de 16% que grava los combustibles y los servicios de seguro, el cual es equivalente al ITBIS de 16%. En el caso de los servicios de seguros, la Ley No. 495-06 de Rectificación Tributaria, de diciembre de 2006, modificó el ITBIS que pagaban los servicios de seguros por un impuesto selectivo al consumo.

Los países que aplican este impuesto no suelen gravar la intermediación financiera debido a las dificultades técnicas para su medición y recaudación.

La tasa generalizada a pagar de ITBIS es 16%, que es la tasa cobrada actualmente. Este impuesto se aplica efectivamente sobre el valor agregado que cada vendedor le añade al producto, es decir, grava el destino principal. En ese sentido, este es un impuesto plurifásico. En cada nivel de venta se deduce del impuesto bruto los importes pagados en los niveles anteriores como ocurre al momento de la importación, por recibir un servicio, por la compra al proveedor, entre otros.

El único tramo de este impuesto que no recibe crédito es el consumo final realizado por individuos, empresas o por el gobierno. Para el caso de empresas del gobierno, se considera que operan similar a las del sector privado; de tal modo, se les cobra el impuesto sobre sus ventas y reciben créditos por impuestos pagados por los insumos comprados.

Como el ITBIS debe aplicarse a todos los bienes y servicios de consumo local, las importaciones están gravadas con este impuesto, pero las exportaciones tienen tratamiento de tasa cero, ya que el consumo final no se realiza en territorio nacional. Los exportadores tienen el derecho de reclamar los créditos por los insumos utilizados que pagaron el impuesto.

Los bienes transferidos a las empresas de Zona Franca de Exportación desde territorio nacional se consideran una exportación, por lo que no pagan el ITBIS. En caso de que la Zona Franca de Exportación venda parte de su producción al consumidor final en el mercado nacional, estas ventas estarían gravadas con ITBIS. Es preciso destacar, que la Ley No. 139-11 incluye esta disposición entre las medidas impositivas para aumentar los ingresos destinados para educación<sup>5</sup>.

Además, se considera gasto tributario las exenciones de ITBIS otorgadas a las empresas que se encuentran en la *zona especial fronteriza* por las ventas gravadas que realicen en el mercado local.

Para el sistema tributario de referencia el período fiscal es el mes calendario.

Se considera que existe un gasto tributario de ITBIS en los siguientes casos: *la aplicación de una tasa distinta a 16%; acuerdos de pago que implican pagos diferidos; la aplicación de tasa cero o exención a cualquier bien o servicio que se venda al consumidor final en territorio nacional, exceptuando los mencionados anteriormente; entre otros casos.*

*La estimación del gasto tributario por ITBIS interno se realiza en base a la Encuesta Nacional de Ingresos y Gastos de los Hogares (ENIGH) efectuada por la Oficina Nacional de Estadística (ONE) con informaciones levantadas desde el año 2007 y publicadas en el año 2009. Para la estimación es preciso hacer una lista del gasto de las familias en bienes exentos del pago de ITBIS. Como esta encuesta es con datos del año 2007 y 2008, para actualizar sus valores se emplea como variable proxy el crecimiento del consumo privado y el crecimiento del PIB nominal<sup>6</sup>. Luego, se multiplica este consumo estimado por la tasa del ITBIS y se le resta la estimación del gasto tributario por ITBIS externo, realizada con los datos sobre importaciones de la Dirección General de Aduanas (DGA).*

#### **4. Impuesto Selectivo al Consumo (ISC)**

Se denomina Impuesto Selectivo al Consumo al gravamen que penaliza el consumo de un determinado grupo de bienes, los cuales pueden ser importados o de producción nacional. Este tipo de impuesto busca gravar el consumo de bienes suntuarios o bienes que tengan alguna externalidad negativa, es decir, los bienes que consumen los individuos con altos niveles de ingresos o el consumo de bienes que afectan la salud de las personas, el medio ambiente y otros.

La diferenciación de las tasas aplicadas por tipo de bien o servicio se consideran parte del sistema tributario de referencia debido a que sus orígenes y propósitos son distintos. El conjunto de bienes importados que se consideran suntuarios están gravados con tasas que van desde 10% hasta 130%.

En el caso de las bebidas alcohólicas y los productos derivados del tabaco, la estructura impositiva es mixta, compuesta por la aplicación de un impuesto selectivo *Ad Valorem* y otro específico, lo cual es considerado parte del sistema tributario de referencia. El

---

<sup>5</sup> La Ley No. 139-11 grava las ventas locales de las empresas de zonas francas como si fuera una importación, por lo que además de ITBIS deben pagar arancel y selectivos, en los casos que corresponda.

<sup>6</sup> Esta forma de actualizar los montos establecidos en la encuesta supone que no han ocurrido cambios en los patrones de consumo de las familias desde el 2007 hasta la actualidad.

impuesto *Ad Valorem* busca gravar a los productos de mayor valor, mientras el específico afecta la externalidad negativa.

Para las bebidas alcohólicas, el impuesto específico se establece por litro de alcohol absoluto, la diferenciación del monto a pagar por bebidas alcohólicas fermentadas y destiladas se considera gasto tributario. Además, este impuesto es ajustado cada año fiscal por la tasa de inflación del año anterior. Asimismo, el impuesto *Ad Valorem* aplicado a estos productos es de 7.5% sobre el precio de venta al por menor<sup>7</sup>.

Cuando se trata de cigarrillos, el impuesto selectivo al consumo específico es pagado por cajetilla (de 10 ó 20 unidades). Este impuesto se ajusta anualmente por la inflación acumulada del año anterior. Adicionalmente, se impone una tasa de 20% sobre su precio al por menor.

Además de bienes, el impuesto selectivo al consumo grava los servicios de telecomunicaciones con una tasa de 10%, excluyendo las transmisiones por radio o televisión, y grava los servicios de seguros con una tasa de 16% sobre la prima pagada. De este último, se excluyen los seguros del sector agropecuario y del Sistema Dominicano de Seguridad Social. Igualmente, los pagos a través de cheques, transferencias electrónicas o transferencias a cuentas de terceros están gravados con una tasa de 1.5 por mil sobre el valor de la transacción.

Contrario al ITBIS, los impuestos selectivos no son deducibles, ya que son impuestos monofásicos que se aplican a los bienes sin importar que el comprador sea un consumidor final o un productor. También, los bienes importados deben pagar la misma tasa que los bienes de producción nacional.

Se considera que existe un gasto tributario de los impuestos selectivos en los siguientes casos: *la concesión de exenciones a cualquier comprador de los bienes o servicios gravados; la reducción de la tasa impositiva a cualquier comprador de los bienes o servicios gravados; la diferenciación de tasas de ISC aplicadas a productos similares; la exención de ISC de telecomunicaciones a los servicios de televisión por cable (telecable); la exoneración del ISC a los servicios de seguros del sector agropecuario y exención a diversos sectores económicos y sociales; la devolución de los impuestos pagados por las empresas de PROINDUSTRIA sobre los bienes exportados; entre otros casos.*

*La estimación del gasto tributario se realiza a través de las declaraciones de ISC en la Dirección General de Impuestos Internos, de las cuales se obtiene el valor de las ventas gravables y a este se le imputa la tasa del impuesto correspondiente. En caso de ser bienes importados, la estimación del gasto tributario se efectúa utilizando los datos de importaciones de la Dirección General de Aduanas.*

## **5. Impuesto sobre Hidrocarburos**

El consumo de hidrocarburos también está sujeto al pago de impuestos selectivos al consumo, sin embargo, por su importancia recaudatoria (representan el 20.0% del total de ingresos tributarios) se analizan en este apartado, en lugar del apartado anterior. Al igual

---

<sup>7</sup> La inclusión del impuesto selectivo en la base para el cálculo de la recaudación por ITBIS de bebidas alcohólicas y cigarrillos es considerado parte del sistema tributario de referencia.

que las bebidas alcohólicas y los cigarrillos, los combustibles están gravados con un impuesto específico y un impuesto *Ad Valorem*.

El impuesto selectivo al consumo específico sobre hidrocarburos se establece en la Ley No. 112-00 sobre Hidrocarburos y sus modificaciones, el cual es utilizado fundamentalmente en el pago del servicio de la deuda externa dominicana, el fomento de programas de energía alternativa y aportar ingresos a los partidos políticos. Este es un impuesto por galón americano sobre los combustibles importados que es ajustado trimestralmente por la tasa de inflación medida a través del índice de precios al consumidor.

La diferenciación por tipo de combustible del impuesto cobrado es parte del sistema tributario de referencia. Se entiende que la diferenciación es justificada pues los combustibles son de preparación y propósitos distintos.

Sin embargo, cuando existe diferenciación dentro del mismo tipo de combustible (ejemplo: gasolina premium y regular, gasoil premium y regular) el valor del impuesto debería ser el mismo. En estos casos, el impuesto aplicado no debe ser mayor para los combustibles de mayor calidad, debido a que éstos son menos contaminantes.

Adicionalmente, los combustibles están gravados con un ISC *Ad Valorem* de 16% sobre el precio de paridad de importación. Este impuesto fue establecido en la Ley No. 557-05 sobre Reforma Tributaria, de diciembre de 2005, y modificado por la Ley No. 495-06 de Rectificación Tributaria, de diciembre de 2006. Los combustibles destinados a la generación de energía eléctrica para ser utilizados por las empresas que vendan energía al Sistema Eléctrico Nacional Interconectado (SENI) están exentas de este impuesto.

Se considera que existe un gasto tributario del impuesto a los hidrocarburos en los siguientes casos: *exención o reducción del impuesto aplicado a los combustibles para generación de electricidad; concesiones otorgadas a los contratistas de obras del Estado, mediante Resoluciones aprobadas por el Congreso Nacional; exoneraciones a las empresas de Zona Franca de Exportación; diferencia en el ISC específico cobrado a combustibles sustitutos; la no indexación del impuesto a la inflación trimestralmente; exoneración del pago del impuesto a cualquier sector, empresa o industria; entre otros casos.*

*Las proyecciones del gasto tributario del impuesto sobre los hidrocarburos se realizan sobre la base del consumo y los precios de los distintos tipos de combustibles.*

## **6. Impuestos a la Importación**

En la República Dominicana existen actualmente siete tasas arancelarias diferentes (0%, 3%, 8%, 14%, 20%, 25% y 40%). Además las importaciones de bienes agropecuarios sensibles, incluidas en la Rectificación Técnica ante la OMC, están sujetas a tasas diferentes y mucho más elevadas. En ese sentido, la diferenciación de las tasas arancelarias se considera parte del sistema tributario de referencia.

Asimismo, las concesiones otorgadas por los tratados de libre comercio, cláusula de habilitación para tratamiento especial NMF<sup>8</sup> prevista en los textos jurídicos de la OMC, son consideradas parte del sistema tributario de referencia. También, son consideradas parte del sistema tributario las exenciones otorgadas a diplomáticos que representan otras naciones en República Dominicana, bajo los tratados de reciprocidad.

Cabe destacar, que la exención del pago de impuestos arancelarios a las exportaciones forma parte del sistema tributario de referencia. En ese sentido, las exenciones otorgadas a las empresas de zona franca de exportación u otras empresas exportadoras, no se han considerado gastos tributarios por la proporción de sus ventas destinadas a la exportación. La liquidación del impuesto arancelario se hace sobre la base imponible del valor CIF (costo, seguro y flete) de las importaciones, expresado en moneda nacional, de acuerdo al tipo de cambio vigente a la fecha en que las mercancías fueron declaradas.

En ese orden, se considera que existe un gasto tributario de los impuestos arancelarios en los siguientes casos: *exenciones otorgadas por disposiciones especiales (leyes, decretos y resoluciones); exenciones a las empresas ubicadas en zonas fronterizas, empresas de PROINDUSTRIA y textiles; exenciones por las ventas locales de las empresas de zona franca de exportación; entre otras.*

*La estimación de los gastos tributarios por aranceles de aduanas y demás impuestos a las importaciones (ITBIS externo y selectivos) se realiza utilizando las disposiciones liberatorias<sup>9</sup> aplicadas por la Dirección General de Aduanas. De esta lista se excluyen las importaciones exoneradas que no se consideran gasto tributario en el sistema tributario de referencia. Por tanto, el gasto tributario estimado será el total de impuestos que debió pagar el importador, pero que no fue pagado por estar sujeta a una disposición.*

## **7. Resto de los Impuestos**

Se consideran parte del sistema tributario de referencia las disposiciones establecidas en legislaciones y que están contenidas en la matriz de incentivos anexa a este documento, pero que no son señaladas en este apartado.

También, forman parte del sistema tributario de referencia las exenciones impositivas otorgadas a las misiones diplomáticas y los organismos internacionales, en los impuestos que apliquen. Asimismo, se incluyen las exenciones impositivas a las instituciones del Estado cuya actividad no sea empresarial o comercial y no se desarrolle con la participación de capitales particulares; así como el monto acumulado y los ingresos generados por los sistemas de pensiones y jubilaciones, y la seguridad social.

## **III. Fundamento Jurídico de los Gastos Tributarios.**

La base legal para la elaboración del documento sobre gastos tributarios se encuentra en el Artículo 36 de la Ley Orgánica de Presupuesto para el Sector Público No. 423-06, el cual establece en el Literal g que el Proyecto de Presupuesto General del Estado deberá estar

---

<sup>8</sup> Nación Más Favorecida.

<sup>9</sup> Las disposiciones liberatorias son una lista de las exenciones impositivas que otorga la DGA a las importaciones de determinados sectores, personas o propósitos; algunas de estas contenidas en legislaciones y otras de manera administrativa.



acompañado de un informe sobre el monto de las exenciones tributarias otorgadas que afectarán las recaudaciones del ejercicio presupuestario.

Asimismo, los gastos tributarios otorgados en el sistema tributario dominicano están sustentados en dos tipos de normativas: los que están incluidos en las leyes impositivas generales y los que son concedidos por regímenes especiales y legislaciones diversas. Estos gastos tributarios están detallados en la matriz de incentivos que se encuentra anexa a este documento.

### **1. Gastos Tributarios por Leyes Impositivas Generales.**

- Ley No. 11-92 y sus modificaciones, que instituyen el Código Tributario.
- Ley No. 14-93 y sus modificaciones, que establece el Arancel Dominicano.
- Ley No. 112-00 sobre Hidrocarburos.  
Ley No. 557-05 de Reforma Tributaria. Específicamente el Artículo 23 que establece el ISC *Ad Valorem* sobre Hidrocarburos.

### **2. Gastos Tributarios por Regímenes Especiales y Legislaciones Diversas.**

Existen 32 disposiciones legales que otorgan incentivos tributarios a distintos sectores y por diversas razones:

- Ley No. 55-88 de Fomento al Desarrollo Forestal.
- Ley No. 8-90 sobre Fomento de Zonas Francas.
- Ley No. 28-01 que crea una Zona Especial de Desarrollo Fronterizo.
- Ley No. 158-01, y sus modificaciones, de Incentivo Turístico.
- Ley No. 122-05 sobre Regulación y Fomento de las Asociaciones sin Fines de Lucro.
- Ley No. 56-07 sobre Cadena Textil y Calzados.
- Ley No. 57-07 sobre Incentivo al Desarrollo de Fuentes Renovables de Energía.
- Ley No. 392-07 sobre Competitividad e Innovación Industrial.
- Ley No. 480-08 de Zonas Financieras Internacionales en la República Dominicana.
- Ley No. 502-08 del Libro y Bibliotecas.
- Ley No. 108-10 de Fomento de la Actividad Cinematográfica.
- Ley No. 3489, y sus modificaciones, Ley General de Aduanas.
- Ley No. 5852-62 de Aguas.
- Ley No. 25-69 sobre el Impuesto de Sucesiones y Donaciones.
- Ley No. 146-71, Ley Minera.
- Ley No. 18-88 sobre el Impuesto de Viviendas Suntuarias.
- Ley No. 96-88 que Autoriza la Operación de Máquinas Tragamonedas en los Casinos de Juegos.
- Ley No. 57-96, sus modificaciones, que Exonera de Impuestos los Vehículos de los Legisladores.
- Ley No. 204-97 que Dispone la Exención del Salario No. 13.
- Ley No. 345-98 que Reduce el Impuesto a Pagar por las Importaciones de Computadoras Personales, sus componentes, repuestos, programas y demás accesorios.
- Ley No. 19-00, y sus modificaciones, que crea el Mercado de Valores en la República Dominicana.
- Ley No. 146-00 de Reforma Arancelaria.

- Ley No. 125-01, Ley General de Electricidad.
- Ley No. 183-02, Código Monetario y Financiero.
- Decreto No. 997-02 crea Zonas Francas Comerciales en los Hoteles Turísticos.
- Ley No. 78-03 sobre el Estatuto del Ministerio Público.
- Ley No. 557-05 de Reforma Tributaria.
- Ley No. 179-09 sobre Deducción de Gastos Educativos de la Base del ISR de las Personas Físicas.
- Ley No. 146-71, Ley General de Minas y Canteras.
- Ley No. 92-04 sobre el Riesgo Sistémico.
- Concesiones Mineras.
- Concordato entre la Santa Sede y la República Dominicana, de fecha 16 de junio de 1954.
- Contrato entre el Estado Dominicano y el Servicio Social de Iglesias, de fecha 19 de enero de 1964, y sus modificaciones.

#### **IV. Gastos Tributarios Estimados**

##### **1. Modificaciones en la Metodología de Estimación<sup>10</sup>.**

Los primeros años de la elaboración de un documento de gasto tributario anual conllevan a realizar modificaciones en su estimación. Este es un proceso de mejora que se efectúa con el objetivo de establecer una metodología estándar para el cálculo de los gastos tributarios que se ajuste a la realidad de la República Dominicana. En ese orden, la estimación de gastos tributarios para el año 2012 contrasta a la realizada para el año 2011 en los siguientes aspectos:

- Se excluye del ISC sobre los combustibles el gasto tributario generado por la no indexación del impuesto específico a la inflación, debido a que el impuesto fue indexado durante el año 2011, por lo que se presupone que para el año 2012 la indexación del impuesto se realizará trimestralmente, tal y como estipula la Ley No. 112-00 sobre Hidrocarburos.
- Para el cálculo del gasto tributario por ITBIS se excluye la exención a los combustibles, por considerar que el ISC Ad Valorem de 16% sustituye este impuesto. Mientras que se incluyen las exenciones a los servicios de educación y salud.
- Se introduce como gasto tributario el mínimo exento de RD\$700.0 millones para el pago del impuesto de 1% sobre los activos netos productivos de las instituciones financieras; figura tributaria creada en la Ley No. 139-11 sobre medidas impositivas para aumentar los recursos en educación.
- En la estimación del gasto tributario del impuesto sobre la renta de las personas físicas se incorporan estimaciones por las exenciones de los intereses generados por depósitos de cuentas de ahorro, certificados bancarios e inversiones en valores públicos y privados de las personas físicas.
- El cálculo del gasto tributario generado por exenciones del ISC sobre seguros se realiza a partir del monto de primas exoneradas por rama de actividad económica según las publicaciones de la Cámara Americana de Aseguradores y Reaseguradores (CADOAR).

---

<sup>10</sup> Los cambios metodológicos son discutidos, analizados y decididos por la Comisión Interinstitucional que elabora este informe.

## 2. Total Gastos Tributarios Estimados

**Cuadro 1**  
Estimación Gastos Tributarios para el Año 2012  
Por Tipo de Impuesto

Impuestos	Millones RD\$	% PIB
<b>ISR</b>	<b>12,122.6</b>	<b>0.51%</b>
- Empresas	9,807.6	0.41%
- Personas	2,315.0	0.10%
<b>ITBIS</b>	<b>74,911.3</b>	<b>3.15%</b>
- Interno	70,014.4	2.94%
- Externo	4,896.9	0.21%
<b>ISC</b>	<b>3,161.8</b>	<b>0.13%</b>
- Bebidas Alcohólicas	1,288.0	0.05%
- Importaciones	3.9	0.00%
- Devoluciones a Proindustria	98.5	0.00%
- Telecable	969.5	0.04%
- Seguros	801.7	0.03%
<b>Hidrocarburos</b>	<b>11,563.2</b>	<b>0.49%</b>
- Diferencia ISC Específico Aplicado	2,952.9	0.12%
- Exención Combustible Generacion	7,365.4	0.31%
- Exención Zonas Francas	66.0	0.00%
- Exención Contratistas Obras Estado	280.5	0.01%
- Exención Concesiones Mineras	762.2	0.03%
- Transporte Público	136.2	0.01%
<b>Arancel</b>	<b>2,065.4</b>	<b>0.09%</b>
<b>Patrimonio</b>	<b>15,058.4</b>	<b>0.63%</b>
- Activos	8,610.2	0.36%
- Activos Financieros Netos	350.0	0.01%
- IVSS	6,098.2	0.26%
<b>Total</b>	<b>118,882.7</b>	<b>5.00%</b>

Los gastos tributarios estimados para el año 2012 ascienden a **RD\$118,882.7 millones**, equivalentes a **5.0% del PIB** (ver cuadro 1). Del total estimado, el *gasto tributario de impuestos indirectos* es el 77.1%, es decir, RD\$91,701.8 millones, mientras *el gasto tributario de impuestos directos* representa el restante 22.9%, equivalente a RD\$27,181.0 millones.

El principal gasto tributario lo representa el generado por el ITBIS, equivalente a 3.2% del PIB, es decir, RD\$74,911.3 millones. Mientras, el gasto tributario por impuestos al patrimonio es de 0.6% del PIB, y el impuesto sobre la renta e ISC de hidrocarburos representan 0.5% del PIB, respectivamente. De su lado, el gasto tributario de los demás impuestos selectivos es 0.1% del PIB, similar al monto de gasto tributario por exenciones arancelarias.

Es importante destacar, que el monto de gastos tributarios estimado para el 2012 supera en RD\$10,536.9 millones al proyectado para el año 2011 (ver Cuadro 2). Sin embargo, como porcentaje del PIB las proyecciones de gastos tributarios se reducen de 5.2% a 5.0 por ciento; por lo que se mantiene la tendencia decreciente observada desde el año 2008 cuando los gastos tributarios representaron 6.6% del PIB.

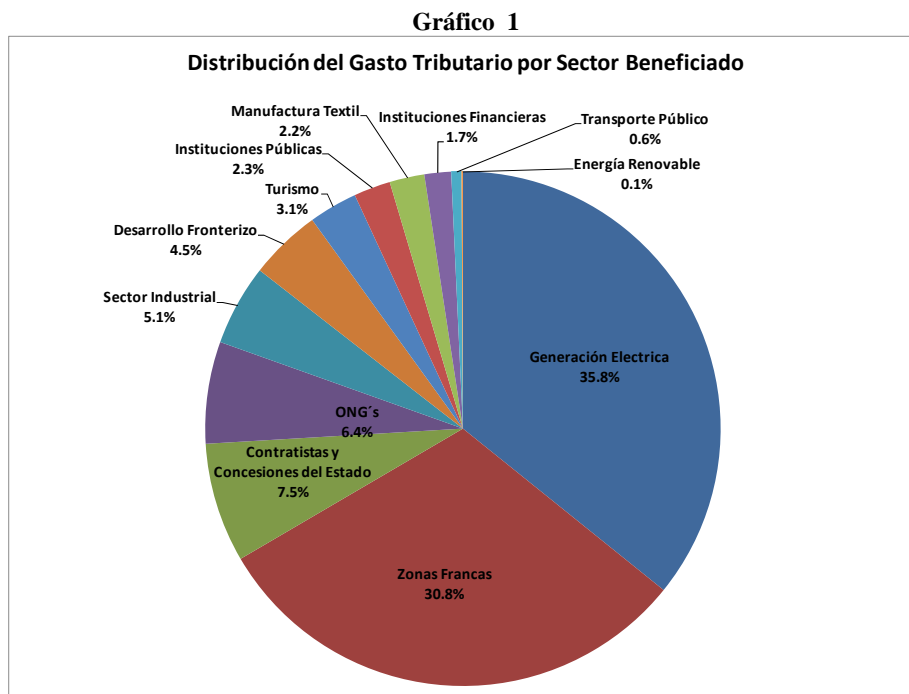
**Cuadro 2**  
Variación en las Estimaciones de Gastos Tributarios

Impuestos	2011	2012	Variación	
			Absoluta	Relativa
ISR	10,284.6	12,122.6	1,838.0	17.9%
ITBIS	67,542.1	74,911.3	7,369.3	10.9%
ISC	2,648.5	3,161.8	513.2	19.4%
ISC Hidrocarburos	11,407.6	11,563.2	155.6	1.4%
Arancel	2,709.3	2,065.4	-643.9	-23.8%
Patrimonio	13,753.7	15,058.4	1,304.6	9.5%
<b>Total</b>	<b>108,345.8</b>	<b>118,882.7</b>	<b>10,536.9</b>	<b>9.7%</b>
<b>Total (% PIB)</b>	<b>5.2%</b>	<b>5.0%</b>	<b>-0.2%</b>	

El incremento en términos nominales de los gastos tributarios estimados se explica principalmente por las modificaciones en la base exenta del ITBIS que se considera gasto tributario. En ese sentido, para la estimación del año 2012 se excluyen las exenciones de combustibles por considerar que el ISC de 16% sustituye el ITBIS de tasa similar; mientras que se incluyen como gastos tributarios las exoneraciones de bienes y servicios de los sectores salud y educación, que en las estimaciones de años anteriores se consideraban parte del sistema tributario de referencia.

Asimismo, la política de fiscalización de las exenciones a las importaciones y la reducción de las entregas provisionales de la Dirección General de Aduanas se traduce en una caída del gasto tributario arancelario para el año 2012.

Al organizar los gastos tributarios por sector beneficiado (ver Gráfico 1), las exenciones a las empresas de generación eléctrica y las empresas pertenecientes a zonas francas representan el 66.6% del total de los gastos tributarios sectoriales. A estas empresas les siguen las exenciones a contratistas de obras del Estado y concesionarios (7.5%), las instituciones privadas sin fines de lucro (6.4%), las empresas del sector industrial (5.1%) y de desarrollo fronterizo (4.5%). De su lado, el 10.0% de los gastos tributarios sectorial se otorga a las empresas del sector turismo, empresas de manufactura textil y calzados, instituciones financieras, instituciones públicas, transporte público y al sector de energía renovable.



Es preciso indicar, que de esta distribución sectorial se excluyen los gastos tributarios por ITBIS, ISR personas físicas, diferencia ISC específico sobre combustibles, ISC telecable y seguros, exención IVSS y activos (excepto PROINDUSTRIA); que por su naturaleza no se enmarcan dentro de ningún sector determinado o es difícil generar datos confiables por sector.

Por otro lado, del total de gastos tributarios estimados, el 94.1% corresponde a exoneraciones de impuestos cobrados por la DGII, equivalentes a RD\$111,916.4 millones y el 5.9% restante corresponde a impuestos de la DGA (RD\$6,966.3 millones); mientras que a través de la Tesorería Nacional no se generaría ningún gasto tributario.

### 3. Impuesto Sobre la Renta

**Impuesto Sobre la Renta de las Personas Físicas.** La estimación del gasto tributario del ISR de las personas físicas se realizó considerando la exención del pago de los servicios profesionales relacionados con los proyectos de desarrollo industrial de las empresas pertenecientes a PROINDUSTRIA, la deducción de los gastos educativos en los ingresos gravables con ISR, la exoneración del salario número 13 otorgado en navidad, así como la exención de los intereses recibidos por las personas físicas por sus depósitos en instituciones del sistema financiero o por sus inversiones en el mercado de valores.

La base de datos utilizada en las estimaciones fue tomada de las declaraciones juradas (DDJJ), exceptuando para el gasto tributario por intereses recibidos. En este caso, el gasto tributario se calcula en base a los intereses por captaciones de ahorro y a plazo pagados por el Banco Central, bancos múltiples y demás instituciones financieras. En cuanto al mercado de valores, la estimación del gasto tributario se efectuó con las estadísticas publicadas por la Superintendencia de Valores, aplicando las tasas de interés a pagar a las colocaciones realizadas en el mercado primario y secundario para obtener el rendimiento. A estos rendimientos estimados se les aplica una tasa de 3.0%, la cual es la tasa efectiva de tributación del ISR de las personas físicas, que equivale a las tasas marginales de 15%, 20% y 25%, luego de aplicar la deducción del mínimo exento.

El gasto tributario estimado por ISR personas físicas para el 2012 asciende a RD\$2,315.0 millones (ver cuadro 4), equivalente a 0.10% del PIB, de los cuales RD\$1,206.1 millones se deben a la exención del salario de navidad, RD\$211.0 millones por la deducción de los gastos educativos, RD\$10.0 millones corresponden a exoneraciones de los servicios profesionales prestados a las industrias manufactureras de PROINDUSTRIA, y RD\$887.5 millones a los rendimientos generados por las inversiones en la bolsa de valores y los depósitos en el sistema financiero.

**Cuadro 3**  
**Estimación Gastos Tributarios del ISR Personas Físicas**

2012		
Impuestos	Millones RD\$	% PIB
Sector Industrial (Proindustria)	10.4	0.00%
Deducción Gastos Educación	211.0	0.01%
Salario de Navidad	1,206.1	0.05%
Intereses recibidos	887.5	0.04%
- Mercado de Valores	471.5	0.02%
- Bancos Múltiples	416.0	0.02%
<b>Total</b>	<b>2,315.0</b>	<b>0.10%</b>

**Impuesto Sobre la Renta de las Personas Jurídicas.** La estimación del gasto tributario se realizó a partir de las DDJJ para el año fiscal 2010 de las empresas registradas en regímenes especiales como zona franca, turismo, desarrollo fronterizo, industria textil y empresas de PROINDUSTRIA, el sector del libro y la biblioteca, así como de las

donaciones deducidas por las empresas y de los ingresos de las instituciones privadas no lucrativas.

El cálculo del gasto tributario para las empresas de los regímenes especiales se realizó extrapolando los resultados obtenidos según las DDJJ registradas en la DGII al resto de las empresas del sector, considerando sólo las empresas que obtuvieron utilidades y los ajustes fiscales realizados. En total, las estimaciones se realizaron considerando 3,612 empresas, de las cuales 512 corresponden a zonas francas; 64 al sector de turismo; 65 de desarrollo fronterizo; 54 empresas de manufactura textil, pieles, cueros y calzados; 302 empresas registradas en PROINDUSTRIA; 5 sociedades del sector del libro y la biblioteca; y 2,610 instituciones privadas sin fines de lucro; estas últimas representan el 72.3% del total.

Es preciso indicar, que para la estimación del gasto tributario por ISR societario para el año 2012 se realiza considerando el comportamiento macroeconómico para el año 2011, debido a que en las DDJJ del año 2012 se presentaron los resultados obtenidos durante el presente año.

El gasto tributario estimado por este concepto para el 2012 es de RD\$9,807.6 millones, equivalentes a 0.41% del PIB (ver cuadro 4). De este total, el 65.0% corresponde al gasto tributario por zonas francas (0.27% del PIB), instituciones sin fines de lucro con 12.5% (0.05% del PIB), 6.3% de las empresas de turismo (0.03% del PIB), el 6.2% por las empresas de PROINDUSTRIA (0.03% del PIB), 4.9% corresponde a empresas del régimen de desarrollo fronterizo (0.02% del PIB), y 3.7% por empresas de desarrollo fronterizo (0.02% del PIB).

**Cuadro 4**  
**Estimación Gastos Tributarios del ISR Corporativo**  
**2012**

Impuestos	Millones RD\$	% PIB
Zonas Francas	6,364.1	0.27%
Instituciones no Lucrativas	1,228.4	0.05%
Turismo	616.0	0.03%
Sector Industrial (Proindustria)	608.8	0.03%
Desarrollo Fronterizo	484.0	0.02%
Manufactura Textil	362.3	0.02%
Donaciones deducidas	141.9	0.01%
Sector del Libro y Biblioteca	2.1	0.00%
<b>Total</b>	<b>9,807.6</b>	<b>0.41%</b>

#### **4. Impuestos al Patrimonio**

El gasto tributario estimado por impuestos al patrimonio se compone del IVSS no cobrado a las propiedades con valor inferior a cinco millones de pesos y a las propiedades ubicadas en las zonas rurales<sup>11</sup>; del impuesto de 1% sobre activos exonerado a las empresas de PROINDUSTRIA durante los primeros cinco años de funcionamiento y su utilización como crédito en el pago del ISR; así como la exención del pago del 1% del impuesto sobre activos financieros netos de las instituciones financieras a los primeros setecientos millones de pesos de cada institución.

<sup>11</sup> Según datos de la DGII, están registrados 511,990 inmuebles, de los cuales 490,176 tiene un valor inferior a RD\$5.0 millones y además 59,418 se encuentran en zonas rurales.

**Cuadro 5**  
**Estimación Gastos Tributarios Patrimonio**

2012		
Impuestos	Millones RD\$	% PIB
IVSS	6,098.2	0.26%
- Valor <5 MM	5,489.9	0.23%
- Zona Rural	608.3	0.03%
Activos	8,610.2	0.36%
Activos Financieros Netos	350.0	0.01%
<b>Total</b>	<b>15,058.4</b>	<b>0.63%</b>

La proyección de gasto tributario asciende a RD\$15,058.4 millones, es decir 0.63% del PIB (ver Cuadro 5), de los cuales el 57.2% corresponden al impuesto sobre los activos, el 40.5% a IVSS y el 2.3% restante se debe al impuesto sobre activos financieros netos.

## 5. Impuesto a la Transferencia de Bienes Industrializados y Servicios (ITBIS).

Las estimaciones de gastos tributarios del ITBIS interno se realizaron partiendo de la ENIGH del 2007. De su lado, las estimaciones de ITBIS externo (sobre las importaciones) se elaboraron con las estadísticas por disposiciones liberatorias de la DGA.

Para la estimación del año 2012 se modifica el sistema tributario de referencia del ITBIS al incluir como gasto tributario los bienes y servicios exentos de los sectores de educación y salud. A su vez, se excluyen los combustibles, al considerar que el ISC Ad Valorem de 16% es equivalente al ITBIS.

Luego de los ajustes anteriores, se estima que el gasto tributario por ITBIS para el año 2012 es 3.15% del PIB (ver Cuadro 6), es decir RD\$74,911.3 millones. De este total se destaca que, el gasto tributario por los alimentos exentos es 40.4% del total estimado; seguido Vivienda (18.1%); bienes y servicios para salud y educación (21.2%); bienes importados (6.5%); y servicios (3.7%).

**Cuadro 6**  
**Estimación Gastos Tributarios del ITBIS**

2012		
Impuestos	Millones RD\$	% PIB
Alimentos	30,263.1	1.27%
Vivienda	13,586.4	0.57%
Salud	10,107.9	0.43%
Educacion	5,809.2	0.24%
Transporte <sup>1/</sup>	6,184.1	0.26%
Actividades Culturales	1,260.1	0.05%
Servicios <sup>2/</sup>	2,803.6	0.12%
Importaciones	4,896.9	0.21%
<b>Total</b>	<b>74,911.3</b>	<b>3.15%</b>

<sup>1/</sup> Excluye consumo de combustibles

<sup>2/</sup> Excluye los servicios financieros y de seguros

## 6. Impuesto Selectivo al Consumo (ISC)

El gasto tributario generado a través de impuestos selectivos equivale a 0.13% del PIB (ver cuadro 7), es decir, RD\$3,161.8 millones. De este total, se destaca el gasto tributario estimado por la diferenciación del impuesto selectivo específico cobrado a las bebidas alcohólicas por litro de alcohol absoluto por RD\$1,288.0 millones, equivalentes a 0.05% del PIB, debido a que el ISC específico de las cervezas, vinos y vermut es RD\$437.56 por litro de alcohol absoluto; superior a los RD\$356.84 cobrados a los roncs, whiskey y demás bebidas alcohólicas.

En tanto que, el no gravar los servicios de telecable con el ISC de las telecomunicaciones implica un gasto tributario de RD\$969.5 millones. De su lado, las primas de los seguros exentas del pago del ISC equivalen a RD\$801.7 millones de impuestos no recaudados. Mientras que las devoluciones por las exportaciones realizadas por empresas de PROINDUSTRIA ascienden a RD\$98.5 millones y la exención de ISC en bienes importados se estima en sólo RD\$3.9 millones.

**Cuadro 7**  
**Estimación Gastos Tributarios del Impuestos Selectivos**  
**2012**

<b>Impuestos</b>	<b>Millones RD\$</b>	<b>% PIB</b>
Bebidas Alcohólicas	1,288.0	0.05%
Importaciones	3.9	0.00%
Devoluciones a Proindustria	98.5	0.00%
Telecable	969.5	0.04%
Seguros	801.7	0.03%
<b>Total</b>	<b>3,161.8</b>	<b>0.13%</b>

## 7. Impuesto sobre Hidrocarburos

El gasto tributario del ISC sobre hidrocarburos se estima para 2012 en RD\$11,563.2 millones, que equivalen a 0.49% del PIB (ver cuadro 9). De este total, RD\$7,803.4 millones es vía el impuesto específico y los restantes RD\$3,759.8 millones por impuesto Ad Valorem. Para el año 2012 no se considera un gasto tributario por no indexar el impuesto específico a la inflación debido a que durante el año 2011 fueron ajustados los impuestos específicos por tipo de combustibles.

La Ley 112-00 sobre Hidrocarburos establece impuestos específicos diferenciados por tipo de combustibles similares, como la gasolina premium y regular y el gasoil premium y regular. Esta diferencia del monto de impuesto cobrado a combustibles similares genera un gasto tributario de RD\$2,952.9 millones (0.12% del PIB).

Además, la exoneración del pago del impuesto a los combustibles empleados en la generación eléctrica (interconectada y no interconectada) significa un gasto tributario de RD\$7,365.4 millones (0.31% del PIB); las exenciones a las empresas de zona franca de los combustibles empleados en su proceso de producción equivalen a un gasto tributario de RD\$66.0 millones; las exoneraciones a contratistas de obras del Estado, concesiones mineras y para el transporte público generan un gasto tributario de RD\$1,178.9 millones, es decir, 0.05% del PIB.

**Cuadro 8**  
**Estimación Gastos Tributarios del ISC Hidrocarburos**  
**2012; Millones RD\$**

<b>Concepto</b>	<b>ISC Especifico</b>	<b>ISC Ad Valorem</b>	<b>Total</b>	<b>% PIB</b>
Por diferencia en impuesto aplicado	2,952.9	-	2,952.9	0.12%
Por exencion combustible generación eléctrica	4,198.0	3,167.4	7,365.4	0.31%
Exencion Zonas Francas	24.2	41.8	66.0	0.00%
Contratista de obras del Estado	163.7	116.8	280.5	0.01%
Concesiones Mineras	433.6	328.6	762.2	0.03%
Para transporte público	30.9	105.3	136.2	0.01%
<b>Total</b>	<b>7,803.4</b>	<b>3,759.8</b>	<b>11,563.2</b>	<b>0.49%</b>



## 8. Impuestos Arancelarios

El gasto tributario estimado para el 2012 generado a través de los impuestos arancelarios es de RD\$2,065.4 millones, equivalente a 0.09% del PIB. Este cálculo se ha elaborado sobre la base de una tasa arancelaria efectiva por tipo de disposición liberatoria considerada gasto tributario<sup>12</sup>, correspondiente al monto de arancel exonerado en el período enero – julio 2011.

En general, el gasto tributario de los impuestos sobre la importación para 2012 asciende a RD\$6,966.3 millones, de los cuales el 70.3% corresponde a ITBIS externo, 29.6% por aranceles y sólo 0.1% por impuestos selectivos al consumo. Este gasto tributario es producto de una estimación de las importaciones FOB exoneradas de US\$893.1 millones.

**Cuadro 9**  
**Estimación Gastos Tributarios Impuestos al**  
**Comercio Exterior**  
**2012**

<b>Impuestos</b>	<b>Millones RD\$</b>	<b>% PIB</b>
Arancel	2,065.4	0.09%
ITBIS Externo	4,896.9	0.21%
ISC	3.9	0.00%
<b>Total</b>	<b>6,966.3</b>	<b>0.29%</b>

---

<sup>12</sup> Se excluyen las exenciones a diplomáticos y por Acuerdos de Libre Comercio.

## V. MATRIZ DE GASTOS TRIBUTARIOS



## V. Matriz de Gastos Tributarios

Impuesto	Ley	Beneficiarios	Detalle Exoneración	
Impuesto Sobre la Renta	8-90 Sobre el Establecimiento de Zonas Francas	Operadoras de Zonas Francas y empresas establecidas dentro de ellas	100% a las Compañías por acciones	
			100% del pago de impuestos sobre la construcción, los contratos de prestamos, y sobre el registro y traspaso de bienes inmuebles.	
			100% del pago de impuestos sobre la constitución de sociedades comerciales o de aumento de capital de las mismas.	
	8-90 Sobre el Establecimiento de Zonas Francas	Operadoras de Zonas Francas establecidas en el país.	100%	
	11-92 Código Tributario	Cámaras de Comercio	Instituciones Religiosas	100% de las rentas
				100% de las rentas, cuando se obtengan directamente del culto
				100% de las rentas, siempre y cuando tales rentas y patrimonio social no se distribuyan entre los asociados.
				100% de las rentas
				Los intereses percibidos de instituciones financieras reguladas por las autoridades monetarias
	Ley 204-97 Exención salario no. 13	Personas Físicas	Salario No. 13, siempre que sea igual a la doceava parte del ingreso anual y que este sobrepase la exención contributiva anual	
	28-01 Sobre Desarrollo Fronterizo	Empresas Fronterizas	100%	
	28-01 Sobre Desarrollo Fronterizo	Empresas Fronterizas	Renta imponible para aquella parte que sea reinvertida en empresas clasificadas, siempre que no exceda el 50% de la renta neta del contribuyente	
	158-01 de Fomento al Desarrollo Turístico	Personas físicas o morales domiciliadas en el país que emprendan, promuevan o inviertan capitales en cuales quiera de las actividades turísticas, en los polos turísticos y /o provincias y /o municipios especificadas en la Ley; limitándose a los nuevos proyectos cuya construcción inicie luego de la promulgación de la misma.	100% sobre la renta que se genere por la promoción, ejecución o inversión de capitales en actividades turísticas específicas y en una de las zonas señaladas en la ley	
			Deducción de un 20% de las utilidades anuales, siempre y cuando las inviertan en algún proyecto turístico que esté comprendido dentro del ámbito de esta ley.	
	Ley 55-88 de Fomento al Desarrollo Forestal	Personas Físicas o Jurídicas nacionales y extranjeras	100% pago ISR	
Exención impuesto sobre constitucion de sociedades comerciales o aumentos de capital				
Deducción de hasta 100% de la renta imponible cuando se trate de una reinversion en una empresa agroforestal				
Deducción de donaciones siempre que se hagan a instituciones privadas sin fines de lucro y supere el 5% de la renta				
Podrán deducir anualmente y por un periodo de diez años, hasta un 50% del monto total a pagar del impuesto sobre la renta, con la condición de que dichas empresas o personas inviertan un monto equivalente de recursos en el desarrollo de proyectos forestales previamente aprobados por el Consejo Nacional de Fomento Forestal				
Ley 19-00 sobre Mercados de Valores (Modificada por la Ley 92-04)	Personas Físicas Nacionales y Extranjeros	No estarán sujetos a impuesto alguno los ingresos por concepto de rendimientos generados por instrumento de renta fija y dividendos percibidos por las inversiones realizadas en valores aprobados por la Superintendencia de Valores y negociados a través de las bolsas.		
		Las operaciones de compra y venta de valores aprobados por la Superintendencia de Valores, así como sus rendimientos, no darán origen a ningún tipo de impuesto de transferencia de títulos o valores, ni a cualquier tipo de retención prevista en el párrafo I del artículo 309 de la ley 11-92 y sus modificaciones.		

Impuesto	Ley	Beneficiarios	Detalle Exoneración
Impuesto Sobre la Renta	Ley 56-07 sobre Industria Textil	Las empresas de los sectores pertenecientes a la cadena textil, confección y accesorios; pieles, fabricación de calzados y manufacturas de cuero	100% del pago de ISR
	Ley 392-07 sobre Competitividad e Innovación Industrial	Personas Físicas o Jurídicas extranjeras	100% sobre retención del ISR por servicios profesionales relacionados con proyectos de desarrollo de productos, materiales y procesos de producción, investigación y desarrollo de tecnología, formación de personal, innovación, investigación, capacitación y protección del medio ambiente, así como todo tipo de servicios de consultoría y/o asesoría técnica.
		Empresas clasificadas por PROINDUSTRIA	Depreciación acelerada (doble de la establecida por DGII) durante 5 años a partir de la entrada en vigor de esta ley.
		Empresas clasificadas por PROINDUSTRIA	Deducción de las inversiones realizadas en la compra de maquinaria, equipo y tecnología, hasta el 50% de la renta neta imponible del ejercicio fiscal del año anterior, durante 5 años a partir de la entrada en vigor de esta ley.
		Donaciones a las Empresas clasificadas por PROINDUSTRIA	Los donantes podrán deducir de su declaración de ISR las sumas donadas sin importar que sobrepase el 5% de su renta
	Ley 57-07 sobre Energía Renovable	Personas Físicas o Jurídicas	100% ISR por 10 años o hasta el año 2020 sobre los ingresos derivados de la generación y venta de electricidad, agua caliente, vapor, fuerza motriz, biocombustibles o combustibles sintéticos
			100% ISR de ingresos por la venta e instalación de equipos, partes y sistemas producidos en el territorio nacional con un valor agregado mínimo del 35%, a las empresas cuyas instalaciones hayan sido aprobadas por la CNE
			Reducción de 10% a 5% del impuesto sobre intereses pagados a instituciones financieras en el exterior
			Se otorga por 3 años hasta un 75% del costo de la inversión en equipos, como crédito único al impuesto sobre la renta, a los propietarios o inquilinos de viviendas familiares, casas comerciales o industriales que cambien o amplíen para sistemas de fuentes renovables en la provisión de su autoconsumo energético privado y cuyos proyectos hayan sido aprobados por los organismos competentes.
	Ley 179-09 sobre deducción gastos educativos de la base del ISR personas físicas	Personas Físicas	Los asalariados, profesionales liberales y trabajadores independientes declarantes del Impuesto Sobre la Renta (ISR) podrán considerar como un ingreso exento del referido impuesto los gastos que realicen en la educación propia y de sus dependientes directos no asalariados, en adición a la exención contributiva establecida en el Artículo 296 del Código Tributario; hasta un máximo del 10% del ingreso gravado.

Impuesto	Ley	Beneficiarios	Detalle Exoneración
Impuesto Sobre la Renta	Ley 502-08 sobre el Libro y la Biblioteca	Personas Físicas o Jurídicas	Quedan exentos del impuesto sobre la renta los ingresos que por concepto de derecho de autor perciban los autores y traductores de libros de carácter científico o cultural, editados e impresos en la República Dominicana.
		Empresas clasificadas por Editoriales	Empresas dedicadas a los procesos de impresión, gráficos y técnicos relacionados con dicha actividad, siempre que estén constituidas en la República Dominicana como personas jurídicas dedicadas exclusivamente a la impresión, edición o publicación de libros y productos editoriales afines de carácter científico o cultural, quedan exentas del pago del ISR por un período de diez (10) años, siguientes a la entrada en vigencia de esta ley.
		Empresas Clasificadas por Librerías	Dichas empresas que estén constituidas como personas jurídicas, quedan exentas del pago del ISR por un período de diez (10) años, siguientes a la entrada en vigencia de esta ley.
		Obras Literarias Premiadas	Los premios obtenidos por autores nacionales dominicanos por concepto de obras literarias en certámenes nacionales e internacionales de carácter cultural, quedan exentos del impuesto sobre la renta.
	Ley 480-08 de Zonas Financieras Internacionales en la República Dominicana	Usuarios y Operadores de las Zonas Financieras Internacionales	100% Impuesto sobre la Renta y Ganancias de Capital por 30 años desde promulgación de la ley
		Usuarios y Operadores de las Zonas Financieras Internacionales	100% impuestos sobre intereses que generen préstamos obtenidos de instituciones financieras nacionales o extranjeras por 30 años desde promulgación de la ley
		Usuarios y Operadores de las Zonas Financieras Internacionales	100% impuestos sobre utilidades o dividendos percibidos por socios o accionistas ya sean personas físicas o morales, nacionales o extranjeras por 30 años desde promulgación de la ley.
		Usuarios y Operadores de las Zonas Financieras Internacionales	Retención por pagos al exterior sobre rentas de fuentes dominicanas sean vía intereses o dividendos por 30 años desde promulgación de la ley.
	Ley 108-10 Ley de Fomento a la Actividad Cinematográfica	Personas jurídicas	Deducción del 100% del valor real invertido en proyectos cinematográficos de largometraje dominicanos previamente aprobados por la DGCINE, para efectos de calcular el ISR, correspondiente al período gravable en que se realice la inversión. El monto de esta inversión no puede superar el veinticinco (25 %) del total de impuestos a pagar por el inversionista para el ejercicio fiscal correspondiente.
		Productores, distribuidores de largometraje dominicanos y exhibidores	Exención del 100% del valor del ISR a la renta, que se capitalice o reserve para desarrollar nuevas producciones o inversiones en el sector cinematográfico
		Personas naturales o jurídicas que inviertan en la construcción de salas de cine	Exoneración del 50% del pago del ISR por un período de 15 años de los ingresos generados por las salas, en el Distrito Nacional y Santiago de los Caballeros. Para los demás municipios, la exención contemplada es del 100%. Exonerados de los impuestos nacionales y municipales cobrados por emitir los permisos de construcción, incluyendo los actos de compra de inmuebles, durante un período de cinco (5) años; de los impuestos de importación y otros impuestos, tales como tasas, derechos, recargos, incluyendo el ITBIS, que fueren aplicables sobre los equipos, materiales y muebles que sean necesarios para el primer equipamiento y puesta en operación de la sala de cine que se tratase, en un período de cinco (5) años.
		Personas naturales o jurídicas domiciliadas en la República Dominicana, que presten servicios técnicos para todas las filmaciones rodadas en nuestro territorio, en lo que respecta a su producción.	Exención del pago del ISR sobre los ingresos obtenidos.
		Personas naturales o jurídicas que establezcan estudios de filmación o grabación de obras cinematográficas	Exención del 100% del pago del ISR obtenido en su explotación, durante un período de 15 años.

Impuesto	Ley	Beneficiarios	Detalle Exoneración
ITBIS	11-92 Código Tributario	Consumidores y productores de bienes	artículo 343 de bienes exentos
		Consumidores y productores de servicios	Servicios de cuidado personal
		Las importaciones de bienes de uso personal relativas a: equipaje de viajes de pasajeros, personas lisiadas, inmigrantes, residentes en viaje de retorno, personal del servicio exterior de la Nación y de otra persona que tenga tratamiento especial.	100%
		Entidades religiosas	100%
	28-01 Sobre Desarrollo Fronterizo	Empresas Fronterizas	100% cuando sean ventas locales
	158-01 de Fomento al Desarrollo Turístico	Personas físicas o morales domiciliadas en el país que emprendan, promuevan o inviertan capitales en cuales quiera de las actividades turísticas, en los polos turísticos y/o provincias y/o municipios especificadas en la Ley, limitándose a los nuevos proyectos cuya construcción inicie luego de la promulgación de la misma.	100% sobre los equipos, materiales y muebles que sean necesarios para el primer equipamiento y puesta en operación de la instalación turística que se tratase. Esto incluye todos los servicios, materiales y equipos a utilizarse en la construcción de las instalaciones de que se trate.
	Ley 3489 General de Aduanas	Importadores	Entrega provisional pendiente de exoneración
			Tratamiento especial otras mercancías (% CIF)
			Tratamiento para maquinaria y equipos
			Tratamiento para camiones
			Tratamiento para equipos nauticos
	Ley 146-00 Codigo Arancelario	Importadores	Mudanzas vehiculos 1 a 5 años Exon. 4 a 5 años y 15 a 20 años de Res. Ext
	Ley No.78-03 Ministerio Público	Procuradores Fiscales y generales	Exoneración procuradores fiscales y generales
	Ley 55-88 de Fomento al Desarrollo Forestal	Empresas y personas naturales que realicen inversiones en producción de plántulas, plantación de árboles, el manejo de la plantación, la cosecha, la industrialización y la comercialización de productos forestales.	Exoneración del impuesto al valor agregado, correspondiente a la compra o importación de bienes y servicios destinados efectivamente al proyecto.
	Ley General de Minas y Canteras	Los concesionarios de exploración y explotación, y propietarios de plantas mineras.	100% en importación de maquinarias, equipos especiales, componentes, repuestos y utensilios necesarios para la puesta en marcha, mantenimiento y ejecución de sus actividades mineras.
	Ley 56-07 sobre Industria Textil	Las empresas de los sectores pertenecientes a la cadena textil, confección y accesorios; pieles, fabricación de calzados y manufacturas de cuero.	100% en importación y/o compra en el mercado local de los insumos, materias primas, maquinarias, equipos y servicios
	Ley 392-07 sobre Competitividad e Innovación Industrial	Empresas clasificadas por PROINDUSTRIA	Cuando existan exenciones o facilidades impositivas por la compra de productos extranjeros se aplicarán idénticas facilidades a la compra de bienes producidos en territorio nacional
		Empresas clasificadas por PROINDUSTRIA	100% sobre la importación o compra en el mercado local de los equipos, materiales y muebles que sean necesarios para el primer equipamiento y puesta en operación del parque industrial o para la primera remodelación y adecuación de los parques calificados como parques industriales.
	Ley 55-88 de Fomento al Desarrollo Forestal	Personas Físicas o Jurídicas nacionales y extranjeras	Exención de 100% para los artículos y materiales necesarios para la reforestación
	Ley 57-07 sobre Energía Renovable	Personas Físicas o Jurídicas	100% para equipos y materiales
Ley 502-08 sobre el Libro y la Biblioteca	Empresas clasificadas por INDUSTRIA EDITORIAL	Quedan exentas del ITBIS la cadena de producción de libros y productos editoriales afines en sus componentes gráficos y de impresión en el país, según reglamentación del Poder Ejecutivo.	
	Equipos de Software	No están gravadas con el ITBIS, los componentes de software y equipos de cómputo importados o vendidos en el país, cuando sean adquiridos con destino a la organización informática de la Red Nacional de Bibliotecas Públicas y la Biblioteca Nacional.	
	Obras Literarias Premiadas	Los premios obtenidos por autores nacionales dominicanos por concepto de obras literarias en certámenes nacionales e internacionales de carácter cultural, quedan exentos de ITBIS, incluida su importación.	
Ley 480-08 de Zonas Financieras Internacionales en la República Dominicana	Usuarios y Operadores de las Zonas Financieras Internacionales	100% bienes gravados ITBIS, incluyendo impuestos sobre el traspaso de bienes inmuebles, por 30 años desde promulgación de la ley	
Ley 108-10 Ley de Fomento a la Actividad Cinematográfica	Salas de cine	Exentos del pago de ITBIS los equipos, materiales y muebles necesarios para el primer equipamiento y puesta en operación de la sala de cine, en un período de 5 años a partir de entrada en vigencia de la ley.	
	Películas extranjeras	Exentas del pago de ITBIS, ISR y cualquier otra tasa municipal o de cualquier otra naturaleza, en lo referente al rodamiento, equipos de filmación, y en general de la producción cinematográfica.	

Impuesto	Ley	Beneficiarios	Detalle Exoneración
Impuesto de Importación	8-90 Sobre el Establecimiento de Zonas Francas	Operadoras de Zonas Francas y empresas establecidas dentro de ellas	Todos los impuestos de importación, arancel, derechos aduanales, y demás gravámenes que afecten las materias primas, equipos, materiales de construcción, etc. Impuestos de importación relativos a equipos y utensilios necesarios para la instalación y operación de todo tipo de equipo que beneficie al bienestar de la clase trabajadora. Pago de impuesto de importación de los equipos de transporte que sean vehículos de carga, colectores de basura, micro buses y mini buses, para el transporte de empleados. Materiales de construcción importados.
	28-01 Sobre Desarrollo Fronterizo	Empresas Fronterizas	100%
	146-00 Sobre Estructura Arancelaria	Entidades religiosas	Artículos importados por organismos internacionales y el cuerpo diplomático, objetos para el culto religioso, muestras utilizadas en ferias internacionales
		Instituciones del sector público, con autorización del Poder Ejecutivo por una razón especial	100%
		Importaciones bienes personales y del hogar de dominicanos o extranjeros que vengán a residir al país, o estudiantes dominicanos que regresen definitivamente al país.	100%
		Partes, piezas y materiales para reparación de barcos mercantes y de turismo que se encuentren en proceso de carga o descarga en los puertos dominicanos, así como las de aviones para el transporte de pasajeros (Siempre que sean de matrícula dominicana)	100%
		Materia prima para la fabricación de medicinas	100%
	158-01 de Fomento al Desarrollo Turístico	Personas físicas o jurídicas domiciliadas en el país que emprendan, promuevan o inviertan capitales en cuales quiera de las actividades turísticas, en los polos turísticos y /o provincias y /o municipios especificadas en la Ley; limitándose a los nuevos proyectos cuya construcción inicie luego de la promulgación de la misma.	100% sobre los equipos, materiales y muebles que sean necesarios para el primer equipamiento y puesta en operación de la instalación turística que se trate. Esto incluye todos los servicios, materiales y equipos a utilizarse en la construcción de las instalaciones de que se trate. 100% sobre las maquinarias y equipos necesarios para lograr un alto perfil en la calidad de los productos (hornos, incubadoras, plantas de tratamiento de control de producción y laboratorios, entre otros), al momento de la implantación.
		146-71 Minera	Los concesionarios de exploración y explotación, y propietarios de plantas mineras
	Ley 96-88 que autoriza a los casinos de juegos a operar máquinas tragamonedas	casinos de juegos con licencia otorgada por la Comisión de casinos.	la importación de maquinas tragamonedas, las partes, piezas, repuestos y equipos accesorios está exonerada del pago de cualquier derecho, impuestos, tasa o contribución
	Ley 8-90 de Zonas Francas	Zonas Francas	La mercancía extranjera importada y destinada a las Zonas Francas estará exenta de pago de aranceles, impuestos y otros cargos fiscales relacionados a la importación y comercialización de dicha mercancía
	Ley 3489 Para Regimen de las Aduanas	Importadores	Entrega provisional pendiente de exoneración Tratamiento para maquinaria y equipos Tratamiento especial otras mercancías (% CIF) Tratamiento para camiones Tratamiento para equipos nauticos Tratamiento ACOFAVE
	Ley 146-00	Importadores	Mudanzas vehículos 1 a 5 años Exon. 4 a 5 años y 15 a 20 años de Res. Ext
	Ley No.78-03 Ministerio Público	Procuradores Fiscales y generales	Exoneración procuradores fiscales y generales
	Ley 55-88 de Fomento al Desarrollo Forestal	Empresas y personas naturales que realicen inversiones en producción de plántulas, plantación de árboles, el manejo de la plantación, la cosecha, la industrialización y la comercialización de productos forestales.	Exoneración de aranceles establecidos para la importación de materias primas, maquinarias, equipos, vehículos utilitarios, e implementos que se requieran para el desarrollo de los proyectos
Ley General de Minas y Canteras	Los concesionarios de exploración y explotación, y propietarios de plantas mineras.	100% en importación de maquinarias, equipos especiales, componentes, repuestos y utensilios necesarios para la puesta en marcha, mantenimiento y ejecución de sus actividades mineras.	
57-96 Sobre Vehiculos Legisladores	Legisladores	100%	
345-98 Sobre Computadoras Personales	Consumidor	100%	

Impuesto	Ley	Beneficiarios	Detalle Exoneración
Impuesto de Importación	Ley 56-07 sobre Industria Textil	Las empresas de los sectores pertenecientes a la cadena textil, confección y accesorios; pieles, fabricación de calzados y manufacturas de cuero.	Se establece un arancel único de tasa 0% a las partidas de insumos, materias primas, maquinarias, equipos y servicios establecidos
	Ley 392-07 sobre Competitividad e Innovación Industrial	Empresas clasificadas por PROINDUSTRIA	Cuando existan exenciones o facilidades impositivas por la compra de productos extranjeros se aplicarán idénticas facilidades a la compra de bienes producidos en territorio nacional
		Empresas clasificadas por PROINDUSTRIA	Exención del pago de todos los impuestos de importación, aranceles y carga a la importación de materias primas e insumos desde cualquier industria acogida a un régimen especial para ser sometidas a procesos industriales complementarios
		Empresas clasificadas por PROINDUSTRIA	100% impuestos a la importación de los equipos, materiales y muebles que sean necesarios para el primer equipamiento y puesta en operación del parque industrial o para la primera remodelación y adecuación de los parques calificados como parques industriales.
	Ley 55-88 de Fomento al Desarrollo Forestal	Personas Físicas o Jurídicas nacionales y extranjeras	100% impuestos de importación de artículos y materiales necesarios para la reforestación
	Ley 57-07 sobre Energía Renovable	Personas Físicas o Jurídicas	100% impuestos de importación equipos, maquinarias y accesorios
	Ley 502-08 sobre el Libro y la Biblioteca	Bienes Donados	Están excluidos del impuesto a las importaciones de bienes y equipos destinados a la dotación bibliotecaria, que sean donados en favor de bibliotecas que integren la Red Nacional de Bibliotecas Públicas y la Biblioteca Nacional. La donación de que se trate debe ser aprobada previamente por la Secretaría de Estado de Cultura.
		Papel e Insumos	Las importaciones de papel, originales, fotografías, películas, grabados, cartones, planchas, tintas litográficas, materias primas e insumos, maquinaria y equipo para la impresión o edición de libros y productos editoriales afines de carácter científico o cultural en el país, quedan exentas de impuestos y gravámenes aduaneros.
		Libros y Productos Editoriales Afines de Carácter Científico o Cultural	Las importaciones de libros y productos editoriales afines de carácter científico o cultural, quedan exentas de impuestos y gravámenes aduaneros. Las exportaciones de libros, revistas, folletos, coleccionables seriados o publicaciones de carácter científico o cultural, editados e impresos en la República Dominicana quedan exentas de todo gravamen.
	Ley 480-08 de Zonas Financieras Internacionales en la República Dominicana	Usuarios y Operadores de las Zonas Financieras Internacionales	100% impuestos de importación, aranceles, derechos aduanales y demás gravámenes conexos que afecten equipos, materiales de construcción, partes de edificios, vehículos y equipos de oficina, por 30 años desde promulgación de la ley.
Ley 108-10 Ley de Fomento a la Actividad Cinematográfica	Salas de cine	100% impuestos importación los equipos, materiales y muebles importados para el primer equipamiento y puesta en operación de las salas de cine, por un período de 5 años a partir de la vigencia de esta ley.	
	Personas naturales o jurídicas que establezcan estudios de filmación o grabación de obras cinematográficas	Durante un período de 10 años, podrán importarse libres de impuestos los bienes de capital requeridos.	



Impuesto	Ley	Beneficiarios	Detalle Exoneración	
Impuesto Selectivo al Consumo	11-92 Código Tributario	Importadores de bienes de uso personal	100% de las importaciones definitivas de bienes de uso personal, en materia de derecho de importación, con sujeción a regímenes especiales: viaje de pasajeros, personas lisiadas, inmigrantes, etc.	
		instituciones religiosas, educativas, culturales, de asistencia social y similares	100% de las importaciones definitivas, en materia de derecho de importación	
		Encomiendas	100% de las importaciones definitivas exceptuadas del pago de derechos de importación	
	Ley 3489 Para Regimen de las Aduanas	Importadores		Entrega provisional pendiente de exoneracion
				Tratamiento para maquinaria y equipos
				Tratamiento especial otras mercancías (% CIF)
				Tratamiento para equipos nauticos
	Ley 557-05 de Reforma Tributaria	Consumidor		Diferencia en el monto específico de ISC cobrado a las bebidas alcohólicas por litro de alcohol absoluto
	Ley 392-07 sobre Competitividad e Innovación Industrial	Empresas clasificadas por PROINDUSTRIA		Cuando existan exenciones o facilidades impositivas por la compra de productos extranjeros se aplicarán idénticas facilidades a la compra de bienes producidos en territorio nacional
		Empresas clasificadas por PROINDUSTRIA		Devolución de los ISC a telecomunicaciones, seguros y combustibles, así como el impuesto a los cheques , en un porcentaje igual al de los ingresos por exportaciones del total de ingresos por ventas en un período
Empresas clasificadas por PROINDUSTRIA			Exención del pago de impuestos a los combustibles al ser considerados usuarios no regulados y grandes consumidores	
Ley 182-09 que modifica los Artículos 309 y 383 del Código Tributario de República Dominicana	Sector Agropecuario		La exención del Impuesto Selectivo a los Servicios de Seguros, de las empresas del sector agropecuario, siempre que se refieran a pólizas para garantizar actividades agropecuarias.	
Ley 480-08 de Zonas Financieras Internacionales en la República Dominicana	Usuarios y Operadores de las Zonas Financieras Internacionales		100% todos los impuestos selectivos, incluyendo CDT telecomunicaciones, por 30 años desde promulgación de la ley.	
Ley 11-92 Código Tributario	Servicios de Telecable		Están excluidos del ISC de Telecomunicaciones el servicio de televisión por cable.	
Impuesto de la Vivienda Suntuaria	18-88 Sobre el Impuesto de Viviendas Suntuarias	Propietarios de Viviendas	En los casos de viviendas cuyas mejoras hubieran sido construidas con préstamos a largo plazo con garantía hipotecaria y siempre que sea habitada por su propietario, por ascendientes o descendientes del propietario, o por colaterales hasta el segundo grado de parentesco, quedarán exentas del impuesto hasta que hayan amortizado por lo menos, el (50%) del préstamo original.	
		Estado Dominicano, Instituciones Benéficas, Organizaciones Religiosas, y Residencias Diplomáticas.	100%	
		Propietarios de viviendas o solares urbanos no edificados	propiedades cuyo valor sea inferior a RD\$5.0 millones	
	Ley No. 145-02 que modifica Ley 18-88 Sobre el Impuesto de Viviendas Suntuarias	Propietarios de viviendas		Queda excluido de todo impuesto, aquella vivienda cuyo propietario ha cumplido los 65 años y que dicho inmueble no haya sido transferido de dueño en los últimos 15 años, como única vivienda familiar
	Ley 55-88 de Fomento al Desarrollo Forestal	Personas Físicas o Jurídicas nacionales y extranjeras		100% impuestos sobre propiedad inmobiliaria rural

Impuesto	Ley	Beneficiarios	Detalle Exoneración
Impuesto Sobre Activos y Propiedad Inmobiliaria	Ley 557-05 de Reforma Tributaria	Empresas Manufactureras, comerciales, agropecuarias	Están exentos los activos fijos que corresponden a explotaciones agropecuarias, Terrenos rurales, inversiones en acciones e impuestos diferidos o anticipados
		Compañías de Seguros	Inversiones en acciones y Impuesto sobre la Renta diferido o anticipado
		Empresas que hagan la solicitud de exención temporal	Las inversiones definidas reglamentariamente por la DGII como de capital intesivo o aquellas inversiones que por su naturaleza de su actividad tengan un ciclo de instalación, producción e inicio de operaciones mayor a un (1) año, realizadas por empresa nueva o no.
		Empresas con pérdidas que hagan la solicitud de exención temporal	Los contribuyentes que presenten pérdidas en su declaración del Impuesto sobre la Renta, siempre que exista causa de fuerza mayor o de carácter extraordinario que justifiquen la imposibilidad de relizar dicho pago.
	8-90 Sobre el Establecimiento de Zonas Francas	Operadoras de Zonas Francas y empresas establecidas dentro de ellas	100% Impuestos activos o patrimonios
	Ley 392-07 sobre Competitividad e Innovación Industrial	Empresas clasificadas por PROINDUSTRIA	Durante los primeros 5 años a partir de la entrada en vigencia de esta ley no será considerado como parte de la base imponible los activos fijos adquiridos
	Ley 502-08 sobre el Libro y la Biblioteca	Red de Bibliotecas Públicas	Las entidades territoriales competentes propenden por exceptuar de impuestos que gravan la propiedad inmobiliaria a los edificios donde funcionen con exclusividad y presten servicios bibliotecarios las bibliotecas que integran la Red Nacional de Bibliotecas Públicas.
	Ley 480-08 de Zonas Financieras Internacionales en la República Dominicana	Usuarios y Operadores de las Zonas Financieras Internacionales	100% impuestos sobre activos o patrimonio, incluyendo vivienda suntuaria y solares no edificados, por 30 años desde promulgación de la ley.
	Ley 139-11 Para Aumentar los Ingresos Tributarios y Destinar Mayores Recursos en Educación	Instituciones del Sistema Financiero	Exención del impuesto de 1% a los primeros RD\$700.0 millones de activos financieros netos de las instituciones financieras
Impuesto sobre Sucesiones	25-69 Sobre el Impuesto de Sucesiones y Donaciones	Parientes directos del De-Cujus	Transmisiones inferiores a \$500; transmisiones inferiores a \$1000 en caso de parientes directos.
		Familiares	Bien de familia instituido por la ley 10-24
	Establecimientos públicos e instituciones de caridad	Legados a establecimientos públicos e instituciones de caridad.	
Ley 55-88 de Fomento al Desarrollo Forestal	Personas Fisicas o Juridicas nacionales y extranjeras	100% impuestos sobre transferencia de propiedad inmobiliaria rural	
Impuesto sobre Donaciones	25-69 Sobre el Impuesto de Sucesiones y Donaciones	Familiares y establecimientos públicos e instituciones de caridad	Donaciones inferiores a \$500; aquellas hechas para crear o fomentar la familia; y aquellas que no alcancen un valor a los establecimientos públicos e instituciones de caridad.
Impuesto sobre Hidrocarburos	112-00 sobre Hidrocarburos	Contratistas de Obras del Estado	Contratos de Construccion y concesiones (ratificados por el Congreso) entre el Estado y empresas privadas, donde a estas ultimas se brindan exenciones impositivas por la Ley 112-00
		Empresas Generadoras de Electricidad pivada destinando al mercado nacional, capacidad instalada superior a 15 Megavatios	Exoneracion total del pago de los impuestos a los hidrocarburos (proporcion)
		Empresa privada con capacidad instalada superior a 15 Megavatios (no interconectada)	Exoneracion total del pago de los impuestos a los hidrocarburos (proporcion)
		Empresas privadas con capacidad instalada menor a 15 Megavatios, que destine el 50% o mas de la energia generada a la red de distribucion nacional a traves de concesionarios de generacion	Exoneracion total del pago de los impuestos a los hidrocarburos (proporcion)
		Zonas Francas	Exencion del pago de los impuestos de hidrocarburos utilizados en sus procesos de producción
	557-05 de Reforma Tributaria	Empresas Eléctricas de Generación	Exención del impuesto de 16% sobre el consumo de combustibles destinado a la generación de energía eléctrica utilizado por las empresas que vendan energía al Sistema Eléctrico Nacional Interconectado.

Impuesto	Ley	Beneficiarios	Detalle Exoneración
Impuestos Municipales	Ley 8-90 Sobre el Establecimiento de Zonas Francas	Operadoras de Zonas Francas y empresas establecidas dentro de ellas	100% del pago de impuestos sobre la construcción, los contratos de prestamos, y sobre el registro y traspaso de bienes inmuebles.
	158-01 de Fomento al Desarrollo Turístico	Personas físicas o morales domiciliadas en el país que emprendan, promuevan o inviertan capitales en cuales quiera de las actividades turísticas, en los polos turísticos y /o provincias y /o municipios especificadas en la Ley; limitándose a los nuevos proyectos cuya construcción inicie luego de la promulgación de la misma	100% de impuestos cobrados por utilizar y emitir los permisos de construcción, incluyendo los actos de compra del terreno, siempre y cuando el mismo sea utilizado para desarrollar una actividad turística específica.
	8-90 Sobre el Establecimiento de Zonas Francas	Operadoras de Zonas Francas y empresas establecidas dentro de ellas	100% del pago de impuestos sobre la constitución de sociedades comerciales o de aumento de capital de las mismas.
	18-88 Sobre el Impuesto de Viviendas Suntuarias	Propietarios del Inmueble	Cuando sea realizada una ampliación, remodelación y decoración para el uso comercial, la certificación de que se trata debe ser expedida por el ayuntamiento correspondiente. Esas certificaciones estarán exentas del pago del impuesto sobre documentos.
	8-90 Sobre el Establecimiento de Zonas Francas	Operadoras de Zonas Francas y empresas establecidas dentro de ellas	Pago de impuestos municipales
	125-01 General de Electricidad	Empresas que desarrollen de forma exclusiva la generación de energía renovable	Las empresas que desarrollen de forma exclusiva la generación de energía renovable estarán exentas de impuestos durante cinco años a partir de su fecha de instalación.
	158-01 de Fomento al Desarrollo Turístico	Personas físicas o morales domiciliadas en el país que emprendan, promuevan o inviertan capitales en cuales quiera de las actividades turísticas, en los polos turísticos y /o provincias y /o municipios especificadas en la Ley; limitándose a los nuevos proyectos cuya construcción inicie luego de la promulgación de la misma	100% de impuestos cobrados por utilizar y emitir los permisos de construcción, incluyendo los actos de compra del terreno, siempre y cuando el mismo sea utilizado para desarrollar una actividad turística específica.
	Ley 392-07 sobre Competitividad e Innovación Industrial	Empresas clasificadas por PROINDUSTRIA	100% de los impuestos cobrados por utilizar y emitir permisos de construcción
	Ley 55-88 de Fomento al Desarrollo Forestal	Personas Físicas o Jurídicas nacionales y extranjeras	Exención impuestos de patentes y venta de productos forestales exención impuestos sobre construcción
	Ley 480-08 de Zonas Financieras Internacionales en la República Dominicana	Usuarios y Operadores de las Zonas Financieras Internacionales	100% sobre tasas, derechos y arbitrios municipales, por 30 años desde promulgación de la ley.
Todos los Impuestos que Apliquen	183-02 Código Monetario y Financiero	Banco Central, la Superintendencia de Bancos y Entidades de intermediación financiera	El Banco Central, la Superintendencia de Bancos y aquellas entidades de intermediación financiera que realicen operaciones con el Banco Central, están exentos de toda carga contributiva
		Entidades de intermediación financiera en disolución	Las transferencias de activos, pasivos o contingentes de la entidad de intermediación financiera en disolución, están exentas de toda carga contributiva
	125-01 General de Electricidad	Empresas que desarrollen de forma exclusiva la generación de energía renovable	Las empresas que desarrollen de forma exclusiva la generación de energía renovable estarán exentas de impuestos durante cinco años a partir de su fecha de instalación.
	28-01 Sobre Desarrollo Fronterizo	Empresas Fronterizas	50% de cualquier impuesto vigente a las empresas ya instaladas o por instalarse
	158-01 de Fomento al Desarrollo Turístico	Personas físicas o morales domiciliadas en el país que emprendan, promuevan o inviertan capitales en cuales quiera de las actividades turísticas, en los polos turísticos y /o provincias y /o municipios especificadas en la Ley; limitándose a los nuevos proyectos cuya construcción inicie luego de la promulgación de la misma	100% sobre los financiamientos nacionales e internacionales así como los intereses de éstos
	Ley 92-04 Sobre Riesgo Sistémico	Entidades de Intermediación Financiera	Las transferencias de activos y pasivos de las entidades de intermediación financiera están exentas del pago de impuestos, tasas, aranceles nacionales o municipales de cualquier índole
	Ley 55-88 de Fomento al Desarrollo Forestal	Empresas y personas naturales que realicen inversiones en producción de plántulas, plantación de árboles, el manejo de la plantación, la cosecha, la industrialización y la comercialización de productos forestales.	Exoneración de todo impuesto nacional o municipal vigente o a crearse para la transferencia de propiedades, inscripción de bienes, ampliación de capital, emisión de acciones y todo tipo de deuda y capital
	Ley 5852-62 de Aguas	El Instituto Nacional de Recursos Hidráulicos, INDRHI,	Estará exonerado de pagos de impuestos, gravamen, tasa o tributo que recaiga o pudiese recaer sobre sus operaciones, negocios, explotaciones, obras y sobre todo los actos o negocios que realice, así como los documentos relativos a los mismos.
	Ley 57-07 sobre Energía Renovable	Personas Físicas y Jurídicas	Exención por 10 años o hasta el 2020 de todos los impuestos que apliquen las empresas o industrias dedicadas de modo específico y exclusivo a la producción de bioetanol y de biodiesel y de cualquier combustible sintético de origen renovable que resulte equivalente a los biocombustibles, destinados al mercado energético local
	Ley 480-08 de Zonas Financieras Internacionales en la República Dominicana	Usuarios y Operadores de las Zonas Financieras Internacionales	100% sobre constitución de sociedades y aumento de capital, por 30 años desde promulgación de la ley.

## ANEXO No. 4



# FINANCIAMIENTO Y EJECUCION DE PROYECTOS DE INVERSION



**MINISTERIO DE HACIENDA  
DIRECCION GENERAL DE CREDITO PUBLICO**

**FINANCIAMIENTO Y EJECUCION DE PROYECTOS DE INVERSION A SER INCLUIDOS EN EL PRESUPUESTO 2012**

Montos en Pesos Dominicanos

Unidad Ejecutora/Proyecto	Acreedor	Total Financiamiento Contratado al 15/09/11	Contrataciones en Negociación	Total Financiamiento Desembolsado al 15/09/11	Estimación Desembolsos Resto 2011	Presupuesto 2012	Pendiente por Desembolsar para Años Futuros	Observaciones
<b>TOTAL PROYECTOS DE INVERSION</b>		<b>94,429,096,948.77</b>	<b>17,321,536,978.43</b>	<b>33,362,431,059.05</b>	<b>7,394,793,231.94</b>	<b>26,883,080,448.37</b>	<b>44,110,329,187.84</b>	
<b>Presidencia de la República</b>		<b>5,534,614,754.54</b>	<b>0.00</b>	<b>1,647,099,419.34</b>	<b>76,997,341.13</b>	<b>1,759,231,741.00</b>	<b>2,051,286,253.08</b>	
Gabinete de la Política Social		2,512,069,595.00	0.00	710,600,496.22	76,997,341.13	358,700,000.00	1,365,771,757.65	
Programa de Inversión Protección Social	BIRF	1,121,260,140.00	0.00	298,544,401.50	76,997,341.13	217,736,555.40	527,981,841.97	
Programa de Protección Social (Componente de Inversión)	BID	1,355,809,455.00	0.00	412,056,094.72	0.00	108,563,444.60	835,189,915.68	
DPL BM (Componente Inversión)	BM	35,000,000.00	0.00	0.00	0.00	32,400,000.00	2,600,000.00	
Oficina Supervisora de Obras del Estado		3,022,545,159.54	0.00	936,498,923.12	0.00	1,400,531,741.00	685,514,495.43	
Centro Comprensivo de Cancer Dr. Heriberto Pieter	BNP Paribas/Fortis	1,663,800,585.69	0.00	936,498,923.12	0.00	768,529,529.09	-41,227,866.52	Diferencia por tipo de cambio
Construcción Centros Penitenciarios	DEUTSCHE BANK	1,358,744,573.85	0.00	0.00	0.00	632,002,211.91	726,742,361.95	
<b>Ministerio de Interior y Policía</b>		<b>0.00</b>	<b>953,452,500.00</b>	<b>0.00</b>	<b>12,654,026.00</b>	<b>14,700,000.00</b>	<b>926,098,474.00</b>	
Normalización Sistema Nacional de Control Migratorio	KEXIM	0.00	953,452,500.00	0.00	12,654,026.00	14,700,000.00	926,098,474.00	
<b>Ministerio de Hacienda</b>		<b>1,201,350,150.00</b>	<b>0.00</b>	<b>294,137,682.49</b>	<b>79,901,450.53</b>	<b>249,051,063.00</b>	<b>578,259,953.98</b>	
Modernización de Adm. de Finanzas Públicas	BID	800,900,100.00	0.00	118,882,255.07	1,128,940.19	112,357,860.00	568,531,044.74	
<b>Dirección General de Impuestos Internos</b>		<b>400,450,050.00</b>	<b>0.00</b>	<b>175,255,427.42</b>	<b>78,772,510.34</b>	<b>136,693,203.00</b>	<b>9,728,909.24</b>	
Programa de Fortalecimiento de la DGII	BID	400,450,050.00	0.00	175,255,427.42	78,772,510.34	136,693,203.00	9,728,909.24	
<b>Ministerio de Educación</b>		<b>3,450,357,500.00</b>	<b>312,266,102.62</b>	<b>1,229,650,615.97</b>	<b>776,310,106.32</b>	<b>780,589,082.97</b>	<b>976,073,797.37</b>	
Paneles Solares - PYM Aprende	ICO	0.00	312,266,102.62	0.00	0.00	109,989,082.97	202,277,019.65	
Programa Desarrollo Juvenil	BIRF	953,452,500.00	0.00	600,371,965.97	113,413,637.63	80,600,000.00	159,066,896.41	Proyecto de ejecución conjunta con el Ministerio de Trabajo
<b>Plan Decenal de Educación</b>	<b>BID</b>	<b>1,906,905,000.00</b>	<b>0.00</b>	<b>629,278,650.00</b>	<b>662,896,468.69</b>	<b>0.00</b>	<b>614,729,881.31</b>	
DPL BM (Componente Inversión)	BM	590,000,000.00	0.00	0.00	0.00	590,000,000.00	0.00	
<b>Ministerio de Salud Pública</b>		<b>20,780,354,994.91</b>	<b>2,459,576,225.81</b>	<b>8,658,642,549.53</b>	<b>202,333,972.89</b>	<b>3,490,496,138.53</b>	<b>10,888,458,559.76</b>	
Contrucción Hospital Higüey Montecristi	DEUTSCHE BANK	3,781,741,693.03	0.00	2,306,520,130.71	79,347,585.90	424,000,000.00	971,873,976.41	
Const Hospital Traumatólogo Ciudad de la Salud	DEUTSCHE BANK	5,284,185,644.18	0.00	2,569,921,130.79	0.00	930,504,219.00	1,783,760,294.38	
DPL BM (Componente Inversión)	BM	584,000,000.00	552,671,225.81	0.00	0.00	584,000,000.00	552,671,225.81	
<b>CERSS</b>		<b>2,280,623,421.47</b>	<b>0.00</b>	<b>1,265,825,568.33</b>	<b>53,047,408.19</b>	<b>115,499,772.00</b>	<b>846,250,672.96</b>	
Apoyo Reforma del Sector Salud 2	BIRF	2,280,623,421.47	0.00	1,265,825,568.33	53,047,408.19	115,499,772.00	846,250,672.96	
<b>INAPA</b>		<b>8,849,804,236.23</b>	<b>1,906,905,000.00</b>	<b>2,516,375,719.70</b>	<b>69,938,978.80</b>	<b>1,436,492,147.53</b>	<b>6,733,902,390.20</b>	
Acueducto Higüey-Bávaro	DEUTSCHE BANK	2,983,860,686.26	0.00	1,549,084,539.71	0.00	731,242,147.53	703,533,999.02	
Acueducto de Peravia	BANESTO/ICO	4,531,110,049.97	0.00	967,291,179.98	69,938,978.80	604,500,000.00	2,889,379,891.18	
Acueducto Hermanas Mirabal	BNDES	0.00	1,906,905,000.00	0.00	0.00	40,300,000.00	1,866,605,000.00	
Descentralización y Modernización del INAPA	BID	1,334,833,500.00	0.00	0.00	0.00	60,450,000.00	1,274,383,500.00	
<b>Ministerio de Trabajo</b>		<b>381,381,000.00</b>	<b>762,762,000.00</b>	<b>368,037,101.22</b>	<b>0.00</b>	<b>168,379,356.00</b>	<b>607,726,542.77</b>	
Prog. Mercados Laborales	BID	381,381,000.00	0.00	368,037,101.22	0.00	14,100,312.30	-756,413.53	Diferencia por tipo de cambio
Programa Desarrollo Juvenil	BIRF	0.00	0.00	0.00	0.00	107,826,751.80	-107,826,751.80	Proyecto de ejecución conjunta con el Ministerio de Trabajo
Apoyo al Sistema Nacional de Empleo	BID	0.00	762,762,000.00	0.00	0.00	46,452,291.90	716,309,708.10	
<b>Ministerio de Agricultura</b>		<b>2,929,064,631.31</b>	<b>1,716,224,000.00</b>	<b>217,713,966.85</b>	<b>0.00</b>	<b>272,226,500.00</b>	<b>4,155,348,164.46</b>	
Apoyo a la Producción Agroalimentaria II	BID	1,144,143,000.00	0.00	11,441,430.00	0.00	20,150,000.00	1,112,551,570.00	
Apoyo a la Producción Agroalimentaria III	BID	0.00	381,381,000.00	0.00	0.00	20,150,000.00	361,231,000.00	
Des. Org & Econ Zonas Rurales Fronterizas	FIDA/OPEC	1,144,143,000.00	190,700,000.00	0.00	0.00	80,600,000.00	1,254,243,000.00	
Prorural Centro y Este	FIDA	0.00	1,144,143,000.00	0.00	0.00	40,300,000.00	1,103,843,000.00	
Plan Sierra	AFD	640,778,631.31	0.00	206,272,536.85	0.00	111,026,500.00	323,479,594.46	
<b>Ministerio de Obras Públicas</b>		<b>25,465,334,882.90</b>	<b>3,985,431,450.00</b>	<b>6,601,672,485.53</b>	<b>4,222,601,965.34</b>	<b>13,038,507,534.93</b>	<b>5,587,984,347.11</b>	
Caminos Vecinales, Carreteras, Calles y Avenidas	BID/ OPEC	3,051,048,000.00	0.00	687,321,444.67	0.00	201,500,000.00	2,162,226,555.33	
Corredor Duarte I y II	BNDES	3,872,124,695.68	0.00	2,261,625,286.60	0.00	1,700,335,500.77	-89,836,091.69	Diferencia por tipo de cambio
Autopista del Coral	BCIE- EXIM	2,059,457,400.00	3,985,431,450.00	2,059,457,400.00	0.00	403,000,000.00	3,582,431,450.00	
<b>INVI</b>		<b>3,051,048,000.00</b>	<b>0.00</b>	<b>1,593,268,354.25</b>	<b>0.00</b>	<b>1,088,100,000.00</b>	<b>369,679,645.75</b>	
Desarrollo Urbano y Habitat -CAF	CAF	3,051,048,000.00	0.00	1,593,268,354.25	0.00	1,088,100,000.00	369,679,645.75	
<b>OPRET</b>		<b>13,431,656,787.22</b>	<b>0.00</b>	<b>0.00</b>	<b>4,222,601,965.34</b>	<b>9,645,572,034.15</b>	<b>-436,517,212.27</b>	
Línea 2 Metro Santo Domingo (Equipamiento electromecánico)	BNP PARIBAS FORTIS / KfW / Citi /DB	13,431,656,787.22	0.00	0.00	4,222,601,965.34	9,645,572,034.15	-436,517,212.27	Diferencia por tipo de cambio
<b>Ministerio de Medio Ambiente y Rec. Nat.</b>		<b>3,705,826,584.56</b>	<b>3,813,810,000.00</b>	<b>724,623,900.00</b>	<b>514,497,340.09</b>	<b>1,991,938,131.00</b>	<b>4,288,577,213.47</b>	
INDRHI		3,705,826,584.56	3,813,810,000.00	724,623,900.00	514,497,340.09	1,991,938,131.00	4,288,577,213.47	
Proy. Múltiple Monte Grande	BNDES	724,623,900.00	3,813,810,000.00	724,623,900.00	0.00	1,185,938,131.00	2,627,871,869.00	

Unidad Ejecutora/Proyecto	Acreedor	Total Financiamiento Contratado al 15/09/11	Contrataciones en Negociación	Total Financiamiento Desembolsado al 15/09/11	Estimación Desembolsos Resto 2011	Presupuesto 2012	Pendiente por Desembolsar para Años Futuros	Observaciones
Construccion Presa Guaigui	DEUTSCHE BANK	2,981,202,684.56	0.00	0.00	514,497,340.09	403,000,000.00	2,063,705,344.47	
Proyecto Adm. Desastres y Rec. Emergencia	BIRF	0.00	0.00	0.00	0.00	403,000,000.00	-403,000,000.00	Proyecto de ejecución conjunta con la CDEEE
<b>Ministerio de Economía, Planificación y Desarrollo (SEEPyD)</b>		<b>4,111,287,180.00</b>	<b>0.00</b>	<b>855,802,475.76</b>	<b>0.00</b>	<b>130,000,000.00</b>	<b>3,125,484,704.24</b>	
Desarrollo Municipal (PRODEM)	BIRF	762,762,000.00	0.00	20,975,955.00	0.00	13,000,000.00	728,786,045.00	
Programa Nacional de Prevención contra Desastres	BID	190,690,500.00	0.00	55,057,309.88	0.00	13,000,000.00	122,633,190.12	
Apoyo Programa Competitividad	BID	381,381,000.00	0.00	19,069,050.00	0.00	20,000,000.00	342,311,950.00	
Agua y Saneamiento en Zonas Turísticas	BIRF	1,048,797,750.00	0.00	40,760,094.38	0.00	30,000,000.00	978,037,655.63	
Desechos Aguas Negras	OPEC	152,552,400.00	0.00	0.00	0.00	14,000,000.00	138,552,400.00	
Ref. Modern. Agua Potable y Saneamiento -CAASD	BID	1,193,722,530.00	0.00	435,440,674.77	0.00	20,000,000.00	738,281,855.23	
<b>Oficina Nacional de Estadística</b>		<b>381,381,000.00</b>	<b>0.00</b>	<b>284,499,391.73</b>	<b>0.00</b>	<b>20,000,000.00</b>	<b>76,881,608.27</b>	
Fortalecimiento del Sistema Estadístico	BID	381,381,000.00	0.00	284,499,391.73	0.00	20,000,000.00	76,881,608.27	
<b>Ministerio de Turismo</b>		<b>0.00</b>	<b>1,144,143,000.00</b>	<b>0.00</b>	<b>0.00</b>	<b>20,000,000.00</b>	<b>1,124,143,000.00</b>	
Turismo Sostenible Ciudad Colonial	BID	0.00	1,144,143,000.00	0.00	0.00	20,000,000.00	1,124,143,000.00	
<b>Administración de Obligaciones del Tesoro</b>		<b>26,869,525,270.55</b>	<b>2,173,871,700.00</b>	<b>12,765,050,862.37</b>	<b>1,509,497,029.64</b>	<b>4,967,960,900.95</b>	<b>9,800,888,177.60</b>	
Corporación Dominicana de Electricidad		26,869,525,270.55	2,173,871,700.00	12,765,050,862.37	1,509,497,029.64	4,967,960,900.95	9,800,888,177.60	
Proy. Hidroeléctrico Las Placetas	RBS/BNDES / EXPORTFINANCE / BNP	7,844,450,773.26	0.00	2,277,494,323.85	0.00	2,781,351,200.98	2,785,605,248.42	
Central Hidroeléctrica Palomino	BNP PARIBAS /BNDES / BCII	11,702,559,297.29	0.00	8,730,676,631.13	1,016,988,296.23	453,709,699.96	1,501,184,669.97	
Proyecto Adm. Desastres y Rec. Emergencia	BIRF	3,051,048,000.00	762,762,000.00	1,264,019,387.20	0.00	403,000,000.00	2,146,790,612.80	
Proyecto Rehabilitación Redes de Distribución Eléctrica	BIRF / BID / OPEC	4,271,467,200.00	0.00	492,860,520.19	492,508,733.41	846,300,000.00	2,439,797,946.40	
Construcción Subestación San Juan de la Maguana	BEI	0.00	1,411,109,700.00	0.00	0.00	483,600,000.00	927,509,700.00	

## TERCERA PARTE

---

# DISTRIBUCION INSTITUCIONAL DE LOS GASTOS APROPIADOS





# PODER LEGISLATIVO



INSTITUCION 0101  
CONGRESO NACIONAL  
AÑO 2012



Capitulo.SubCapitulo.Programa.SubPrograma.Proyecto.Actividad Obra	Fte General	Fte Destino Especifico	Fte Propios	Transferencias	Credito Interno	Total Ftes Internas	Credito Externo	Donaciones Externas	Total Ftes Externas	Total
<b>Total General</b>	<b>5,442,737,104.00</b>	<b>0.00</b>	<b>0.00</b>	<b>0.00</b>	<b>0.00</b>	<b>5,442,737,104.00</b>	<b>0.00</b>	<b>0.00</b>	<b>0.00</b>	<b>5,442,737,104.00</b>
0101 CONGRESO NACIONAL	5,442,737,104.00	0.00	0.00	0.00	0.00	5,442,737,104.00	0.00	0.00	0.00	5,442,737,104.00
01 CAMARA DE SENADORES	1,725,779,124.00	0.00	0.00	0.00	0.00	1,725,779,124.00	0.00	0.00	0.00	1,725,779,124.00
11 ELABORACION Y APROBACION DE LEYES A NIVEL DEL SENADO NACIONAL	1,378,567,124.00	0.00	0.00	0.00	0.00	1,378,567,124.00	0.00	0.00	0.00	1,378,567,124.00
00 N/A	1,378,567,124.00	0.00	0.00	0.00	0.00	1,378,567,124.00	0.00	0.00	0.00	1,378,567,124.00
00 N/A	1,378,567,124.00	0.00	0.00	0.00	0.00	1,378,567,124.00	0.00	0.00	0.00	1,378,567,124.00
0001 DIRECCION Y ADMINISTRACION	1,185,372,124.00	0.00	0.00	0.00	0.00	1,185,372,124.00	0.00	0.00	0.00	1,185,372,124.00
0002 DISCUSION Y APROBACION DE LEYES	193,195,000.00	0.00	0.00	0.00	0.00	193,195,000.00	0.00	0.00	0.00	193,195,000.00
96 DEUDA PUBLICA Y OTRAS OPERACIONES FINANCIERAS	17,000,000.00	0.00	0.00	0.00	0.00	17,000,000.00	0.00	0.00	0.00	17,000,000.00
00 N/A	17,000,000.00	0.00	0.00	0.00	0.00	17,000,000.00	0.00	0.00	0.00	17,000,000.00
00 N/A	17,000,000.00	0.00	0.00	0.00	0.00	17,000,000.00	0.00	0.00	0.00	17,000,000.00
0001 DEUDA PUBLICA Y OTRAS OPERACIONES FINANCIERAS	17,000,000.00	0.00	0.00	0.00	0.00	17,000,000.00	0.00	0.00	0.00	17,000,000.00
98 ADMINISTRACION DE CONTRIBUCIONES ESPECIALES	330,212,000.00	0.00	0.00	0.00	0.00	330,212,000.00	0.00	0.00	0.00	330,212,000.00
00 N/A	330,212,000.00	0.00	0.00	0.00	0.00	330,212,000.00	0.00	0.00	0.00	330,212,000.00
00 N/A	330,212,000.00	0.00	0.00	0.00	0.00	330,212,000.00	0.00	0.00	0.00	330,212,000.00
0000 Transferencias al Sector Privados	330,212,000.00	0.00	0.00	0.00	0.00	330,212,000.00	0.00	0.00	0.00	330,212,000.00
02 CÁMARA DE DIPUTADOS	3,716,957,980.00	0.00	0.00	0.00	0.00	3,716,957,980.00	0.00	0.00	0.00	3,716,957,980.00
11 ELABORACION Y APROBACION DE LEYES A NIVEL DE DIPUTADOS	3,254,266,303.00	0.00	0.00	0.00	0.00	3,254,266,303.00	0.00	0.00	0.00	3,254,266,303.00
00 N/A	3,254,266,303.00	0.00	0.00	0.00	0.00	3,254,266,303.00	0.00	0.00	0.00	3,254,266,303.00
00 N/A	3,254,266,303.00	0.00	0.00	0.00	0.00	3,254,266,303.00	0.00	0.00	0.00	3,254,266,303.00
0001 DIRECCION Y ADMINISTRACION	2,070,633,883.00	0.00	0.00	0.00	0.00	2,070,633,883.00	0.00	0.00	0.00	2,070,633,883.00
0002 DISCUSION Y APROBACION DE LEYES	1,183,632,420.00	0.00	0.00	0.00	0.00	1,183,632,420.00	0.00	0.00	0.00	1,183,632,420.00
96 DEUDA PUBLICA Y OTRAS OPERACIONES FINANCIERAS	33,527,833.00	0.00	0.00	0.00	0.00	33,527,833.00	0.00	0.00	0.00	33,527,833.00
00 N/A	33,527,833.00	0.00	0.00	0.00	0.00	33,527,833.00	0.00	0.00	0.00	33,527,833.00
00 N/A	33,527,833.00	0.00	0.00	0.00	0.00	33,527,833.00	0.00	0.00	0.00	33,527,833.00
0001 DEUDA PUBLICA Y OTRAS OPERACIONES FINANCIERAS	33,527,833.00	0.00	0.00	0.00	0.00	33,527,833.00	0.00	0.00	0.00	33,527,833.00
98 ADMINISTRACION DE CONTRIBUCIONES ESPECIALES	429,163,844.00	0.00	0.00	0.00	0.00	429,163,844.00	0.00	0.00	0.00	429,163,844.00
00 N/A	429,163,844.00	0.00	0.00	0.00	0.00	429,163,844.00	0.00	0.00	0.00	429,163,844.00
00 N/A	429,163,844.00	0.00	0.00	0.00	0.00	429,163,844.00	0.00	0.00	0.00	429,163,844.00
0000 TRANSFERENCIAS AL SECTOR PRIVADO	429,163,844.00	0.00	0.00	0.00	0.00	429,163,844.00	0.00	0.00	0.00	429,163,844.00

Capitulo.SubCapitulo.Programa.SubPrograma.Proyecto.Actividad Obra	Fte General	Fte Destino Especifico	Fte Propios	Transferencias	Credito Interno	Total Ftes Internas	Credito Externo	Donaciones Externas	Total Ftes Externas	Total
<b>Total General</b>	5,442,737,104.00	0.00	0.00	0.00	0.00	5,442,737,104.00	0.00	0.00	0.00	5,442,737,104.00

**Parametros Reporte:**

Tipo Presupuesto : 1-FORMULACION

Ambito : 1-ORGANO RECTOR

SubCapitulo : No Informado

Seccion Institucional : ADMINISTRACION CENTRAL-ADMINISTRACION CENTRAL

Libre :

Version : 0000-00-01-05-

Tipo de Reporte : pdf-Archivo PDF Acrobat

null : Monto Agregado

Preconfiguración : 0-Proyecto por Fuente de Financiamiento

Periodo : 2012

Titulo Reporte : Distribucion Por Estructura Programatica, Segun Grupo De Fuente de Finaciamento

Clasificador : dr.gov.sigef.formulacionpresupuesto.formulacion.gasto.programatica.actividadobra.LookupVOFpFormulacionActividadObra-Actividad/Obra - Formulacion

: -

Capitulo : 2012-0101-CONGRESO NACIONAL

Nombre :

Reportes Anteriores : -

Seccion Institucional : 11111 ADMINISTRACION CENTRAL

Ambito : 03 ORGANO RECTOR

Tipo Presupuesto : 01 FORMULACION

Capitulo 0101 CONGRESO NACIONAL

Version Gasto : 05

## Capitulo.SubCapitulo.Programa.SubPrograma.Proyecto.Actividad Obra.Fuente Financiamiento

0101	CONGRESO NACIONAL
01	CAMARA DE SENADORES
11	ELABORACION Y APROBACION DE LEYES A NIVEL DEL SENADO NACIONAL
00	N/A
00	N/A
0001	DIRECCION Y ADMINISTRACION
10	FONDO GENERAL

Cuenta	Descripcion	Funcion	Fondo	Org. Fin	Ent Reptora	Valor Importe
11100	SUELDOS FIJOS	111	0100	100	0000	515,680,432.00
12100	SUELDOS DE PERSONAL CONTRATADO Y/O IGUALADO	111	0100	100	0000	28,756,200.00
12200	SUELDOS DE PERSONAL NOMINAL	111	0100	100	0000	5,000,000.00
13300	COMPENSACIÓN POR HORAS EXTRAORDINARIAS	111	0100	100	0000	7,733,435.00
13700	COMPENSACIÓN POR SERVICIO DE SEGURIDAD	111	0100	100	0000	8,500,000.00
14100	JORNALES	111	0100	100	0000	250,000.00
15100	HONORARIOS PROFESIONALES Y TÉCNICOS	111	0100	100	0000	14,500,000.00
15200	HONORARIOS POR SERVICIOS ESPECIALES	111	0100	100	0000	1,752,268.00
16200	GASTOS DE REPRESENTACIÓN	111	0100	100	0000	595,564.00
18100	REGALÍA PASCUAL	111	0100	100	0000	43,681,494.00
18300	PRESTACIONES LABORALES	111	0100	100	0000	12,000,000.00
18400	PAGO DE VACACIONES	111	0100	100	0000	1,600,000.00
19100	CONTRIBUCIONES AL SEGURO DE SALUD	111	0100	100	0000	43,151,690.00
19200	CONTRIBUCIONES AL SEGURO DE PENSIONES	111	0100	100	0000	121,586,546.00
21100	RADIO COMUNICACIÓN	111	0100	100	0000	160,000.00
21200	SERVICIO TELEFÓNICO DE LARGA DISTANCIA	111	0100	100	0000	4,360,875.00
21300	TELÉFONOS LOCAL	111	0100	100	0000	8,870,000.00
21400	TELEFAX Y CORREO	111	0100	100	0000	100,000.00
21500	SERVICIO DE INTERNET Y TELEVISIÓN POR CABLE	111	0100	100	0000	6,160,000.00
22100	ELECTRICIDAD	111	0100	100	0000	26,000,000.00
22200	AGUA	111	0100	100	0000	750,000.00
22300	LAVANDERÍA, LIMPIEZA E HIGIENE	111	0100	100	0000	1,250,000.00
22400	RESIDUOS SÓLIDOS	111	0100	100	0000	1,075,000.00
23100	PUBLICIDAD Y PROPAGANDA	111	0100	100	0000	30,000,000.00
23200	IMPRESIÓN Y ENCUADERNACIÓN	111	0100	100	0000	6,000,000.00
24100	VIÁTICOS DENTRO DEL PAÍS	111	0100	100	0000	1,984,220.00
24200	VIÁTICOS FUERA DEL PAÍS	111	0100	100	0000	1,000,000.00
25100	PASAJES	111	0100	100	0000	1,500,000.00
25200	FLETES	111	0100	100	0000	2,400,000.00
25300	ALMACENAJE	111	0100	100	0000	15,100.00
25400	PEAJE	111	0100	100	0000	75,000.00
26100	EDIFICIOS Y LOCALES	111	0100	100	0000	15,000,000.00
26300	MAQUINARIA Y EQUIPOS DE OFICINA	111	0100	100	0000	12,000.00
26400	EQUIPOS DE TRANSPORTE	111	0100	100	0000	2,000,000.00
26900	OTROS ALQUILERES	111	0100	100	0000	5,000,000.00
27200	SEGURO DE BIENES MUEBLES	111	0100	100	0000	7,760,000.00
27300	SEGURO DE PERSONAS	111	0100	100	0000	32,640,000.00
28100	OBRAS MENORES	111	0100	100	0000	13,800,000.00
28200	MAQUINARIAS Y EQUIPOS	111	0100	100	0000	18,500,000.00
29100	GASTOS JUDICIALES	111	0100	100	0000	10,000.00
29200	COMISIONES Y GASTOS BANCARIOS	111	0100	100	0000	100,000.00
29400	SERVICIOS FUNERARIOS Y GASTOS CONEXOS	111	0100	100	0000	60,000.00
29600	SERVICIOS TÉCNICOS Y PROFESIONALES	111	0100	100	0000	13,570,000.00
29700	IMPUESTOS, DERECHOS Y TASAS	111	0100	100	0000	1,650,000.00
29900	OTROS SERVICIOS NO PERSONALES	111	0100	100	0000	500,000.00
31100	ALIMENTOS Y BEBIDAS PARA PERSONAS	111	0100	100	0000	35,000,000.00
31300	PRODUCTOS AGROFORESTALES Y PECUARIOS	111	0100	100	0000	1,750,000.00
32100	HILADOS Y TELAS	111	0100	100	0000	77,300.00
32200	ACABADOS TEXTILES	111	0100	100	0000	1,065,000.00
32300	PRENDAS DE VESTIR	111	0100	100	0000	1,500,000.00
33100	PAPEL DE ESCRITORIO	111	0100	100	0000	4,000,000.00
33200	PRODUCTOS DE PAPEL Y CARTÓN	111	0100	100	0000	1,500,000.00
33300	PRODUCTOS DE ARTES GRÁFICAS	111	0100	100	0000	1,000,000.00
33400	LIBROS, REVISTAS Y PERIÓDICOS	111	0100	100	0000	1,500,000.00
34100	COMBUSTIBLES Y LUBRICANTES	111	0100	100	0000	31,200,000.00
34200	PRODUCTOS QUÍMICOS Y CONEXOS	111	0100	100	0000	50,000.00
34300	PRODUCTOS FARMACÉUTICOS Y CONEXOS	111	0100	100	0000	150,000.00
35300	LLANTAS Y NEUMATICOS	111	0100	100	0000	1,700,000.00
35500	ARTICULOS DE PLASTICO	111	0100	100	0000	50,000.00
36200	PRODUCTOS DE VIDRIO, LOZA Y PORCELANA	111	0100	100	0000	250,000.00
39100	MATERIALES DE LIMPIEZA	111	0100	100	0000	800,000.00
39200	UTILES DE ESCRITORIO, OFICINA Y ENSEÑANZA	111	0100	100	0000	1,100,000.00
39300	UTILES MENORES MÉDICO-QUIRÚRGICOS	111	0100	100	0000	30,000.00
39400	UTILES DE DEPORTES Y RECREATIVOS	111	0100	100	0000	25,000.00
39500	UTILES DE COCINA Y COMEDOR	111	0100	100	0000	500,000.00
39600	PRODUCTOS ELÉCTRICOS Y AFINES	111	0100	100	0000	1,435,000.00
39700	MATERIALES Y ÚTILES RELACIONADOS CON INFORMÁTICA	111	0100	100	0000	3,600,000.00

## Capitulo.SubCapitulo.Programa.SubPrograma.Proyecto.Actividad Obra.Fuente Financiamiento

0101	CONGRESO NACIONAL					
01	CAMARA DE SENADORES					
11	ELABORACION Y APROBACION DE LEYES A NIVEL DEL SENADO NACIONAL					
00	N/A					
00	N/A					
0001	DIRECCION Y ADMINISTRACION					
10	FONDO GENERAL					
<b>Cuenta</b>	<b>Descripcion</b>	<b>Funcion</b>	<b>Fondo</b>	<b>Org. Fin</b>	<b>Ent Receptora</b>	<b>Valor Importe</b>
39900	UTILES DIVERSOS	111	0100	100	0000	500,000.00
61100	MAQUINARIAS Y EQUIPOS DE PRODUCCIÓN	111	0100	100	0000	2,000,000.00
61300	EQUIPOS DE TRANSPORTE	111	0100	100	0000	20,000,000.00
61400	EQUIPOS DE COMPUTACIÓN	111	0100	100	0000	5,000,000.00
61700	EQUIPOS Y MUEBLES DE OFICINA	111	0100	100	0000	14,000,000.00
63500	EDIFICACIONES	111	0100	100	0000	16,500,000.00
69100	EQUIPO DE SEGURIDAD	111	0100	100	0000	9,500,000.00
69400	PROGRAMAS DE COMPUTACIÓN	111	0100	100	0000	22,000,000.00
69600	OBRAS DE ARTE Y ELEMENTOS COLECCIONABLES	111	0100	100	0000	500,000.00
<b>Total</b>	<b>FONDO GENERAL</b>					<b>1,185,372,124.00</b>
<b>Total</b>	<b>DIRECCION Y ADMINISTRACION</b>					<b>1,185,372,124.00</b>
0002	DISCUSION Y APROBACION DE LEYES					
10	FONDO GENERAL					
<b>Cuenta</b>	<b>Descripcion</b>	<b>Funcion</b>	<b>Fondo</b>	<b>Org. Fin</b>	<b>Ent Receptora</b>	<b>Valor Importe</b>
11100	SUELDOS FIJOS	111	0100	100	0000	68,460,000.00
16100	DIETAS EN EL PAIS	111	0100	100	0000	7,700,000.00
16200	GASTOS DE REPRESENTACIÓN	111	0100	100	0000	19,200,000.00
18100	REGALÍA PASCUAL	111	0100	100	0000	5,705,000.00
21300	TELÉFONOS LOCAL	111	0100	100	0000	5,580,000.00
24100	VIÁTICOS DENTRO DEL PAÍS	111	0100	100	0000	30,120,000.00
24200	VIÁTICOS FUERA DEL PAÍS	111	0100	100	0000	9,300,000.00
25100	PASAJES	111	0100	100	0000	6,000,000.00
26400	EQUIPOS DE TRANSPORTE	111	0100	100	0000	7,000,000.00
27300	SEGURO DE PERSONAS	111	0100	100	0000	15,650,000.00
34100	COMBUSTIBLES Y LUBRICANTES	111	0100	100	0000	18,480,000.00
<b>Total</b>	<b>FONDO GENERAL</b>					<b>193,195,000.00</b>
<b>Total</b>	<b>DISCUSION Y APROBACION DE LEYES</b>					<b>193,195,000.00</b>
<b>Total</b>	<b>N/A</b>					<b>1,378,567,124.00</b>
<b>Total</b>	<b>N/A</b>					<b>1,378,567,124.00</b>
<b>Total</b>	<b>ELABORACION Y APROBACION DE LEYES A NIVEL DEL SENADO NACIONAL</b>					<b>1,378,567,124.00</b>
96	DEUDA PUBLICA Y OTRAS OPERACIONES FINANCIERAS					
00	N/A					
00	N/A					
0001	DEUDA PUBLICA Y OTRAS OPERACIONES FINANCIERAS					
10	FONDO GENERAL					
<b>Cuenta</b>	<b>Descripcion</b>	<b>Funcion</b>	<b>Fondo</b>	<b>Org. Fin</b>	<b>Ent Receptora</b>	<b>Valor Importe</b>
87100	DISMINUCIÓN DE CUENTAS POR PAGAR INTERNAS, DE CORTO PLAZO	999	0100	100	0000	17,000,000.00
<b>Total</b>	<b>FONDO GENERAL</b>					<b>17,000,000.00</b>
<b>Total</b>	<b>DEUDA PUBLICA Y OTRAS OPERACIONES FINANCIERAS</b>					<b>17,000,000.00</b>
<b>Total</b>	<b>N/A</b>					<b>17,000,000.00</b>
<b>Total</b>	<b>N/A</b>					<b>17,000,000.00</b>
<b>Total</b>	<b>DEUDA PUBLICA Y OTRAS OPERACIONES FINANCIERAS</b>					<b>17,000,000.00</b>
98	ADMINISTRACION DE CONTRIBUCIONES ESPECIALES					
00	N/A					
00	N/A					
0000	Transferencias al Sector Privados					
10	FONDO GENERAL					
<b>Cuenta</b>	<b>Descripcion</b>	<b>Funcion</b>	<b>Fondo</b>	<b>Org. Fin</b>	<b>Ent Receptora</b>	<b>Valor Importe</b>
42100	AYUDA Y DONACIONES A PERSONAS	224	0100	100	0000	289,252,000.00
42400	BECAS Y VIAJES DE ESTUDIO	221	0100	100	0000	18,700,000.00
42600	TRANSFERENCIAS CORRIENTES A INSTITUCIONES SIN FINES DE LUCRO	224	0100	100	9998	20,860,000.00
43400	TRANSFERENCIAS CORRIENTES A MUNICIPIOS	228	0100	100	0000	400,000.00
44100	CUOTAS INTERNACIONALES	111	0100	100	0000	1,000,000.00
<b>Total</b>	<b>FONDO GENERAL</b>					<b>330,212,000.00</b>
<b>Total</b>	<b>Transferencias al Sector Privados</b>					<b>330,212,000.00</b>
<b>Total</b>	<b>N/A</b>					<b>330,212,000.00</b>
<b>Total</b>	<b>N/A</b>					<b>330,212,000.00</b>
<b>Total</b>	<b>ADMINISTRACION DE CONTRIBUCIONES ESPECIALES</b>					<b>330,212,000.00</b>
<b>Total</b>	<b>CAMARA DE SENADORES</b>					<b>1,725,779,124.00</b>
02	CÁMARA DE DIPUTADOS					
11	ELABORACION Y APROBACION DE LEYES A NIVEL DE DIPUTADOS					

## Capitulo.SubCapitulo.Programa.SubPrograma.Proyecto.Actividad Obra.Fuente Financiamiento

0101 CONGRESO NACIONAL  
 02 CÁMARA DE DIPUTADOS  
 11 ELABORACION Y APROBACION DE LEYES A NIVEL DE DIPUTADOS  
 00 N/A  
 00 N/A  
 0001 DIRECCION Y ADMINISTRACION  
 10 FONDO GENERAL

Cuenta	Descripcion	Funcion	Fondo	Org. Fin	Ent Recptora	Valor Importe
11100	SUELDOS FIJOS	111	0100	100	0000	670,000,000.00
11200	SUELDOS FIJOS PERSONAL EN TRÁMITE DE PENSIONES	111	0100	100	0000	4,050,000.00
12100	SUELDOS DE PERSONAL CONTRATADO Y/O IGUALADO	111	0100	100	0000	15,000,000.00
13300	COMPENSACIÓN POR HORAS EXTRAORDINARIAS	111	0100	100	0000	11,249,998.00
15100	HONORARIOS PROFESIONALES Y TÉCNICOS	111	0100	100	0000	11,249,997.00
18100	REGALÍA PASCUAL	111	0100	100	0000	62,000,000.00
18200	BONIFICACIONES	111	0100	100	0000	56,249,991.00
18300	PRESTACIONES LABORALES	111	0100	100	0000	22,499,991.00
19100	CONTRIBUCIONES AL SEGURO DE SALUD	111	0100	100	0000	84,517,881.00
19200	CONTRIBUCIONES AL SEGURO DE PENSIONES	111	0100	100	0000	47,878,318.00
21300	TELÉFONOS LOCAL	111	0100	100	0000	84,517,881.00
22100	ELECTRICIDAD	111	0100	100	0000	44,999,998.00
22200	AGUA	111	0100	100	0000	1,124,998.00
22300	LAVANDERÍA, LIMPIEZA E HIGIENE	111	0100	100	0000	16,875,000.00
22400	RESIDUOS SÓLIDOS	111	0100	100	0000	329,990.00
23100	PUBLICIDAD Y PROPAGANDA	111	0100	100	0000	55,500,000.00
23200	IMPRESIÓN Y ENCUADERNACIÓN	111	0100	100	0000	22,499,990.00
26300	MAQUINARIA Y EQUIPOS DE OFICINA	111	0100	100	0000	16,875,000.00
26400	EQUIPOS DE TRANSPORTE	111	0100	100	0000	11,249,998.00
26900	OTROS ALQUILERES	111	0100	100	0000	11,249,998.00
27200	SEGURO DE BIENES MUEBLES	111	0100	100	0000	30,000,000.00
27300	SEGURO DE PERSONAS	111	0100	100	0000	70,000,000.00
28100	OBRAS MENORES	111	0100	100	0000	30,000,000.00
28200	MAQUINARIAS Y EQUIPOS	111	0100	100	0000	30,000,000.00
29100	GASTOS JUDICIALES	111	0100	100	0000	1,687,500.00
29200	COMISIONES Y GASTOS BANCARIOS	111	0100	100	0000	4,499,997.00
29300	AUDITORÍAS Y ESTUDIOS FINANCIEROS	111	0100	100	0000	5,624,990.00
29500	SERVICIOS ESPECIALES	111	0100	100	0000	5,624,991.00
29600	SERVICIOS TÉCNICOS Y PROFESIONALES	111	0100	100	0000	11,249,997.00
29900	OTROS SERVICIOS NO PERSONALES	111	0100	100	0000	154,000,500.00
32300	PRENDAS DE VESTIR	111	0100	100	0000	20,000,000.00
33100	PAPEL DE ESCRITORIO	111	0100	100	0000	22,499,990.00
33600	ESPECIES TIMBRADAS Y VALORADAS	111	0100	100	0000	16,875,000.00
34300	PRODUCTOS FARMACÉUTICOS Y CONEXOS	111	0100	100	0000	13,500,000.00
36100	PRODUCTOS DE CEMENTO Y ASBESTO	111	0100	100	0000	2,485,728.00
36500	PRODUCTOS METALICOS	111	0100	100	0000	1,124,997.00
39100	MATERIALES DE LIMPIEZA	111	0100	100	0000	8,999,990.00
39200	UTILES DE ESCRITORIO, OFICINA Y ENSEÑANZA	111	0100	100	0000	11,249,997.00
39400	UTILES DE DEPORTES Y RECREATIVOS	111	0100	100	0000	6,187,497.00
39500	UTILES DE COCINA Y COMEDOR	111	0100	100	0000	5,193,020.00
39600	PRODUCTOS ELÉCTRICOS Y AFINES	111	0100	100	0000	3,375,000.00
39700	MATERIALES Y ÚTILES RELACIONADOS CON INFORMÁTICA	111	0100	100	0000	11,249,997.00
39900	UTILES DIVERSOS	111	0100	100	0000	135,561,189.00
61100	MAQUINARIAS Y EQUIPOS DE PRODUCCIÓN	111	0100	100	0000	5,624,990.00
61200	EQUIPOS EDUCACIONALES Y RECREATIVO	111	0100	100	0000	49,724,507.00
61300	EQUIPOS DE TRANSPORTE	111	0100	100	0000	33,750,000.00
61400	EQUIPOS DE COMPUTACIÓN	111	0100	100	0000	32,499,990.00
61700	EQUIPOS Y MUEBLES DE OFICINA	111	0100	100	0000	11,249,997.00
63500	EDIFICACIONES	111	0100	100	0000	49,999,990.00
69400	PROGRAMAS DE COMPUTACIÓN	111	0100	100	0000	16,875,000.00
69600	OBRAS DE ARTE Y ELEMENTOS COLECCIONABLES	111	0100	100	0000	20,000,000.00
<b>Total</b>	<b>FONDO GENERAL</b>					<b>2,070,633,883.00</b>
<b>Total</b>	<b>DIRECCION Y ADMINISTRACION</b>					<b>2,070,633,883.00</b>
0002	DISCUSION Y APROBACION DE LEYES					
10	FONDO GENERAL					

Cuenta	Descripcion	Funcion	Fondo	Org. Fin	Ent Recptora	Valor Importe
11100	SUELDOS FIJOS	111	0100	100	0000	376,000,712.00
12400	SUEDOS POR SERVICIOS ESPECIALES	111	0100	100	0000	35,000,000.00
16100	DIETAS EN EL PAIS	111	0100	100	0000	96,480,000.00
16200	GASTOS DE REPRESENTACIÓN	111	0100	100	0000	75,089,374.00
18100	REGALÍA PASCUAL	111	0100	100	0000	29,115,607.00
19100	CONTRIBUCIONES AL SEGURO DE SALUD	111	0100	100	0000	3,946,728.00
19200	CONTRIBUCIONES AL SEGURO DE PENSIONES	111	0100	100	0000	5,000,000.00
24100	VIÁTICOS DENTRO DEL PAÍS	111	0100	100	0000	129,999,999.00
24200	VIÁTICOS FUERA DEL PAÍS	111	0100	100	0000	72,000,000.00

## Capitulo.SubCapitulo.Programa.SubPrograma.Proyecto.Actividad Obra.Fuente Financiamiento

0101 CONGRESO NACIONAL  
 02 CÁMARA DE DIPUTADOS  
 11 ELABORACION Y APROBACION DE LEYES A NIVEL DE DIPUTADOS  
 00 N/A  
 00 N/A  
 0002 DISCUSION Y APROBACION DE LEYES  
 10 FONDO GENERAL

Cuenta	Descripcion	Funcion	Fondo	Org. Fin	Ent Recptora	Valor Importe
25100	PASAJES	111	0100	100	0000	75,000,000.00
26100	EDIFICIOS Y LOCALES	111	0100	100	0000	50,000,000.00
26300	MAQUINARIA Y EQUIPOS DE OFICINA	111	0100	100	0000	6,000,000.00
31100	ALIMENTOS Y BEBIDAS PARA PERSONAS	111	0100	100	0000	120,000,000.00
34100	COMBUSTIBLES Y LUBRICANTES	111	0100	100	0000	80,000,000.00
35300	LLANTAS Y NEUMATICOS	111	0100	100	0000	30,000,000.00
<b>Total</b>	<b>FONDO GENERAL</b>					<b>1,183,632,420.00</b>
<b>Total</b>	<b>DISCUSION Y APROBACION DE LEYES</b>					<b>1,183,632,420.00</b>
<b>Total</b>	<b>N/A</b>					<b>3,254,266,303.00</b>
<b>Total</b>	<b>N/A</b>					<b>3,254,266,303.00</b>
<b>Total</b>	<b>ELABORACION Y APROBACION DE LEYES A NIVEL DE DIPUTADOS</b>					<b>3,254,266,303.00</b>

96 DEUDA PUBLICA Y OTRAS OPERACIONES FINANCIERAS  
 00 N/A  
 00 N/A  
 0001 DEUDA PUBLICA Y OTRAS OPERACIONES FINANCIERAS  
 10 FONDO GENERAL

Cuenta	Descripcion	Funcion	Fondo	Org. Fin	Ent Recptora	Valor Importe
87100	DISMINUCIÓN DE CUENTAS POR PAGAR INTERNAS, DE CORTO PLAZO	999	0100	100	0000	33,527,833.00
<b>Total</b>	<b>FONDO GENERAL</b>					<b>33,527,833.00</b>
<b>Total</b>	<b>DEUDA PUBLICA Y OTRAS OPERACIONES FINANCIERAS</b>					<b>33,527,833.00</b>
<b>Total</b>	<b>N/A</b>					<b>33,527,833.00</b>
<b>Total</b>	<b>N/A</b>					<b>33,527,833.00</b>
<b>Total</b>	<b>DEUDA PUBLICA Y OTRAS OPERACIONES FINANCIERAS</b>					<b>33,527,833.00</b>

98 ADMINISTRACION DE CONTRIBUCIONES ESPECIALES  
 00 N/A  
 00 N/A  
 0000 TRANSFERENCIAS AL SECTOR PRIVADO  
 10 FONDO GENERAL

Cuenta	Descripcion	Funcion	Fondo	Org. Fin	Ent Recptora	Valor Importe
42100	AYUDA Y DONACIONES A PERSONAS	224	0100	100	0000	207,602,000.00
42600	TRANSFERENCIAS CORRIENTES A INSTITUCIONES SIN FINES DE LUCRO	224	0100	100	0000	98,295,176.00
43701	SUELDOS EN LAS TRANSFERENCIAS	111	0100	100	2236	119,000,000.00
44100	CUOTAS INTERNACIONALES	111	0100	100	0000	4,266,668.00
<b>Total</b>	<b>FONDO GENERAL</b>					<b>429,163,844.00</b>
<b>Total</b>	<b>TRANSFERENCIAS AL SECTOR PRIVADO</b>					<b>429,163,844.00</b>
<b>Total</b>	<b>N/A</b>					<b>429,163,844.00</b>
<b>Total</b>	<b>N/A</b>					<b>429,163,844.00</b>
<b>Total</b>	<b>ADMINISTRACION DE CONTRIBUCIONES ESPECIALES</b>					<b>429,163,844.00</b>
<b>Total</b>	<b>CÁMARA DE DIPUTADOS</b>					<b>3,716,957,980.00</b>
<b>Total</b>	<b>CONGRESO NACIONAL</b>					<b>5,442,737,104.00</b>

**Total General** 5,442,737,104.00 5,442,737,104.00 0.00

Seccion Institucional : 0 CONSOLIDADO

Ambito : 03 ORGANO RECTOR

Tipo Presupuesto : 01 FORMULACION

Capitulo 0101 CONGRESO NACIONAL

Version Gasto : 06

Tipo Modificación 01 Adiciones



# PODER EJECUTIVO



INSTITUCION 0201  
PRESIDENCIA DE LA REPUBLICA  
AÑO 2012



## Distribucion Por Estructura Programatica, Segun Grupo De Fuente De Financiamiento

Sistema Integrado de Gestión Financiera

Periodo: 2012

Capitulo.SubCapitulo.Programa.SubPrograma.Proyecto.Actividad Obra		Fte General	Fte Destino Especifico	Fte Propios	Transferencias	Credito Interno	Total Ftes Internas	Credito Externo	Donaciones Externas	Total Ftes Externas	Total
<b>Total General</b>		<b>39,779,605,570.00</b>	<b>17,925,048.00</b>	<b>0.00</b>	<b>0.00</b>	<b>0.00</b>	<b>39,797,530,618.00</b>	<b>5,139,850,442.00</b>	<b>74,179,800.00</b>	<b>5,214,030,242.00</b>	<b>45,011,560,860.00</b>
0201	PRESIDENCIA DE LA REPUBLICA	39,779,605,570.00	17,925,048.00	0.00	0.00	0.00	39,797,530,618.00	5,139,850,442.00	74,179,800.00	5,214,030,242.00	45,011,560,860.00
01	PRESIDENCIA DE LA REPUBLICA	15,650,948,552.00	17,925,048.00	0.00	0.00	0.00	15,668,873,600.00	0.00	74,179,800.00	74,179,800.00	15,743,053,400.00
01	ACTIVIDADES CENTRALES	4,328,645,788.00	0.00	0.00	0.00	0.00	4,328,645,788.00	0.00	0.00	0.00	4,328,645,788.00
00	N/A	4,328,645,788.00	0.00	0.00	0.00	0.00	4,328,645,788.00	0.00	0.00	0.00	4,328,645,788.00
00	N/A	4,328,645,788.00	0.00	0.00	0.00	0.00	4,328,645,788.00	0.00	0.00	0.00	4,328,645,788.00
0001	DIRECCION Y ADMINISTRACION	2,148,263,642.00	0.00	0.00	0.00	0.00	2,148,263,642.00	0.00	0.00	0.00	2,148,263,642.00
0002	COORDINACION Y CONTROL GUBERNAMENTAL	65,800,283.00	0.00	0.00	0.00	0.00	65,800,283.00	0.00	0.00	0.00	65,800,283.00
0003	SERVICIOS DE INFORMACION Y PRENSA	250,319,376.00	0.00	0.00	0.00	0.00	250,319,376.00	0.00	0.00	0.00	250,319,376.00
0004	ADMINISTRACION DE OFICINAS GUBERNAMENTALES	20,595,638.00	0.00	0.00	0.00	0.00	20,595,638.00	0.00	0.00	0.00	20,595,638.00
0005	COORDINACION DE LA POLITICA MEDIOAMBIENTAL	9,675,200.00	0.00	0.00	0.00	0.00	9,675,200.00	0.00	0.00	0.00	9,675,200.00
0006	APOYO AL DESARROLLO PROVINCIAL	1,630,536,049.00	0.00	0.00	0.00	0.00	1,630,536,049.00	0.00	0.00	0.00	1,630,536,049.00
0007	PROGRAMACION ESTRATEGICA	35,843,432.00	0.00	0.00	0.00	0.00	35,843,432.00	0.00	0.00	0.00	35,843,432.00
0008	INFORMACION DE LAS ACCIONES DEL GOBIERNO	103,991,720.00	0.00	0.00	0.00	0.00	103,991,720.00	0.00	0.00	0.00	103,991,720.00
0009	ADMINISTRACION DEL EDIFICIO JUAN PABLO DUARTE	35,613,909.00	0.00	0.00	0.00	0.00	35,613,909.00	0.00	0.00	0.00	35,613,909.00
0010	MITIGACION DEL CAMBIO CLIMATICO Y MECANISMO DE DESARROLLO LIMPIO	28,006,539.00	0.00	0.00	0.00	0.00	28,006,539.00	0.00	0.00	0.00	28,006,539.00
11	FONDOS A CARGO DEL PODER EJECUTIVO	6,085,741,757.00	0.00	0.00	0.00	0.00	6,085,741,757.00	0.00	0.00	0.00	6,085,741,757.00
00	N/A	6,085,741,757.00	0.00	0.00	0.00	0.00	6,085,741,757.00	0.00	0.00	0.00	6,085,741,757.00
00	N/A	6,085,741,757.00	0.00	0.00	0.00	0.00	6,085,741,757.00	0.00	0.00	0.00	6,085,741,757.00
0001	FONDOS PARA 5% ATENCION NECESIDADES PUBLICAS	5,490,954,120.00	0.00	0.00	0.00	0.00	5,490,954,120.00	0.00	0.00	0.00	5,490,954,120.00
0002	FONDOS PARA 1% PARA IMPREVISTOS Y CALAMIDADES	594,787,637.00	0.00	0.00	0.00	0.00	594,787,637.00	0.00	0.00	0.00	594,787,637.00
98	ADMINISTRACION DE CONTRIBUCIONES ESPECIALES	4,300,863,188.00	0.00	0.00	0.00	0.00	4,300,863,188.00	0.00	74,179,800.00	74,179,800.00	4,375,042,988.00
00	N/A	4,300,863,188.00	0.00	0.00	0.00	0.00	4,300,863,188.00	0.00	74,179,800.00	74,179,800.00	4,375,042,988.00
00	N/A	4,300,863,188.00	0.00	0.00	0.00	0.00	4,300,863,188.00	0.00	74,179,800.00	74,179,800.00	4,375,042,988.00
0000	ADMINISTRACION DE CONTRIBUCIONES ESPECIALES	4,300,863,188.00	0.00	0.00	0.00	0.00	4,300,863,188.00	0.00	74,179,800.00	74,179,800.00	4,375,042,988.00
99	ADMINISTRACION DE ACTIVOS, PASIVOS Y TRANSFERENCIAS	935,697,819.00	17,925,048.00	0.00	0.00	0.00	953,622,867.00	0.00	0.00	0.00	953,622,867.00
00	N/A	935,697,819.00	17,925,048.00	0.00	0.00	0.00	953,622,867.00	0.00	0.00	0.00	953,622,867.00
00	N/A	935,697,819.00	17,925,048.00	0.00	0.00	0.00	953,622,867.00	0.00	0.00	0.00	953,622,867.00
0000	ADMINISTRACION DE ACTIVOS, PASIVOS Y TRANSFERENCIAS	935,697,819.00	17,925,048.00	0.00	0.00	0.00	953,622,867.00	0.00	0.00	0.00	953,622,867.00
02	GABINETE DE LA POLITICA SOCIAL	16,096,279,542.00	0.00	0.00	0.00	0.00	16,096,279,542.00	358,700,000.00	0.00	358,700,000.00	16,454,979,542.00
11	PROTECCION SOCIAL	5,298,000,950.00	0.00	0.00	0.00	0.00	5,298,000,950.00	358,700,000.00	0.00	358,700,000.00	5,656,700,950.00
01	PROTECCION DE GRUPOS VULNERABLES Y ATENCION DE RIESGO	4,467,259,723.00	0.00	0.00	0.00	0.00	4,467,259,723.00	358,700,000.00	0.00	358,700,000.00	4,825,959,723.00
00	FORTALECIMIENTO-INSTITUCIONAL DEL PROGRAMA DE INVERSION SECTORIAL SOCIAL	4,458,348,285.00	0.00	0.00	0.00	0.00	4,458,348,285.00	358,700,000.00	0.00	358,700,000.00	4,817,048,285.00
0001	COORDINACION TECNICO ADMINISTRATIVO	124,446,085.00	0.00	0.00	0.00	0.00	124,446,085.00	0.00	0.00	0.00	124,446,085.00
0002	REGISTRO Y ACTUALIZACION DE LOS BENEFICIARIOS	247,494,272.00	0.00	0.00	0.00	0.00	247,494,272.00	0.00	0.00	0.00	247,494,272.00
0003	ADMINISTRACION FINANCIERA DE LOS SUBSIDIOS SOCIALES	479,308,866.00	0.00	0.00	0.00	0.00	479,308,866.00	0.00	0.00	0.00	479,308,866.00
0004	ADMINISTRACION DE TRANSFERENCIAS NO CONDICIONADAS (PLAN SOCIAL)	1,559,685,550.00	0.00	0.00	0.00	0.00	1,559,685,550.00	0.00	0.00	0.00	1,559,685,550.00
0005	ADMINISTRACION DE TRANSFERENCIAS MONETARIAS CONDICIONADAS (SOLIDARIDAD)	440,038,126.00	0.00	0.00	0.00	0.00	440,038,126.00	0.00	0.00	0.00	440,038,126.00
0006	PROVISION ALIMENTARIA	1,447,034,814.00	0.00	0.00	0.00	0.00	1,447,034,814.00	0.00	0.00	0.00	1,447,034,814.00
0007	ATENCION AL ENVEJECIENTE	55,260,328.00	0.00	0.00	0.00	0.00	55,260,328.00	0.00	0.00	0.00	55,260,328.00
0008	ATENCION A DISCAPACITADOS	40,080,244.00	0.00	0.00	0.00	0.00	40,080,244.00	0.00	0.00	0.00	40,080,244.00
0009	DESARROLLO DE PROYECTOS COMUNITARIOS	45,000,000.00	0.00	0.00	0.00	0.00	45,000,000.00	0.00	0.00	0.00	45,000,000.00
0010	MICROFINANCIAMIENTO DE ACTIVIDADES PRODUCTIVAS	20,000,000.00	0.00	0.00	0.00	0.00	20,000,000.00	0.00	0.00	0.00	20,000,000.00
0011	Fortalecimiento Institucional para la Erradicación de la Pobreza a través del Programa Solidaridad	0.00	0.00	0.00	0.00	0.00	0.00	217,736,555.00	0.00	217,736,555.00	217,736,555.00
0012	Fortalecimiento del Programa de Inversión Sectorial Social	0.00	0.00	0.00	0.00	0.00	0.00	108,563,445.00	0.00	108,563,445.00	108,563,445.00
0013	PROGRAMA SOLIDARIDAD NUTRICION (DPL)	0.00	0.00	0.00	0.00	0.00	0.00	32,400,000.00	0.00	32,400,000.00	32,400,000.00
01	CONSTRUCCIÓN DE 195 VIVIENDAS PARA LA REDUCCION DE VULNERABILIDAD Y MITIGACION	8,911,438.00	0.00	0.00	0.00	0.00	8,911,438.00	0.00	0.00	0.00	8,911,438.00
0051	Construcción de 195 Viviendas en Montecristi	8,911,438.00	0.00	0.00	0.00	0.00	8,911,438.00	0.00	0.00	0.00	8,911,438.00
02	DESARROLLO SOCIAL- LOCAL	830,741,227.00	0.00	0.00	0.00	0.00	830,741,227.00	0.00	0.00	0.00	830,741,227.00
00	N/A	762,074,556.00	0.00	0.00	0.00	0.00	762,074,556.00	0.00	0.00	0.00	762,074,556.00
0001	INCLUSION CIUDADANA	73,798,466.00	0.00	0.00	0.00	0.00	73,798,466.00	0.00	0.00	0.00	73,798,466.00
0002	INTEGRACION Y DESARROLLO SOCIAL DE LAS COMUNIDADES	170,944,474.00	0.00	0.00	0.00	0.00	170,944,474.00	0.00	0.00	0.00	170,944,474.00

**Distribucion Por Estructura Programatica, Segun Grupo De Fuente De Financiamiento**

Sistema Integrado de Gestión Financiera

Periodo: 2012

Capitulo.SubCapitulo.Programa.SubPrograma.Proyecto.Actividad Obra		Fte General	Fte Destino Especifico	Fte Propios	Transferencias	Credito Interno	Total Ftes Internas	Credito Externo	Donaciones Externas	Total Ftes Externas	Total
<b>Total General</b>		<b>39,779,605,570.00</b>	<b>17,925,048.00</b>	<b>0.00</b>	<b>0.00</b>	<b>0.00</b>	<b>39,797,530,618.00</b>	<b>5,139,850,442.00</b>	<b>74,179,800.00</b>	<b>5,214,030,242.00</b>	<b>45,011,560,860.00</b>
0201	PRESIDENCIA DE LA REPUBLICA	39,779,605,570.00	17,925,048.00	0.00	0.00	0.00	39,797,530,618.00	5,139,850,442.00	74,179,800.00	5,214,030,242.00	45,011,560,860.00
02	GABINETE DE LA POLITICA SOCIAL	16,096,279,542.00	0.00	0.00	0.00	0.00	16,096,279,542.00	358,700,000.00	0.00	358,700,000.00	16,454,979,542.00
11	PROTECCION SOCIAL	5,298,000,950.00	0.00	0.00	0.00	0.00	5,298,000,950.00	358,700,000.00	0.00	358,700,000.00	5,656,700,950.00
02	DESARROLLO SOCIAL- LOCAL	830,741,227.00	0.00	0.00	0.00	0.00	830,741,227.00	0.00	0.00	0.00	830,741,227.00
00	N/A	762,074,556.00	0.00	0.00	0.00	0.00	762,074,556.00	0.00	0.00	0.00	762,074,556.00
0003	APOYO AL DESARROLLO SOCIAL BARRIAL	300,000,000.00	0.00	0.00	0.00	0.00	300,000,000.00	0.00	0.00	0.00	300,000,000.00
0004	INCENTIVO A LAS INICIATIVAS LOCALES	91,296,263.00	0.00	0.00	0.00	0.00	91,296,263.00	0.00	0.00	0.00	91,296,263.00
0005	APOYO AL DESARROLLO SOCIAL FRONTERIZO	126,035,353.00	0.00	0.00	0.00	0.00	126,035,353.00	0.00	0.00	0.00	126,035,353.00
01	CONSTRUCCIÓN DE 665 LETRINAS DE FOZO DOBLE EN LAS PROV. DE BARAHONA, SAN	2,408,433.00	0.00	0.00	0.00	0.00	2,408,433.00	0.00	0.00	0.00	2,408,433.00
0051	Construcción de 665 Letrinas de Fozo Doble en las Prov. De Barahona, San Francisco de Macoris, El Seibo, Moca, Montecristi, San	2,408,433.00	0.00	0.00	0.00	0.00	2,408,433.00	0.00	0.00	0.00	2,408,433.00
02	CONSTRUCCIÓN DE 166 BAÑOS EN SANTO DOMINGO, MOCA Y EL SEIBO	3,811,975.00	0.00	0.00	0.00	0.00	3,811,975.00	0.00	0.00	0.00	3,811,975.00
0051	Soluciones Ambientales	3,811,975.00	0.00	0.00	0.00	0.00	3,811,975.00	0.00	0.00	0.00	3,811,975.00
03	CONSTRUCCIÓN DE 1,050 UNIDADES DE LETRINAS SENCILLA CON LADRILLOS ECOLOGICO EN	5,000,000.00	0.00	0.00	0.00	0.00	5,000,000.00	0.00	0.00	0.00	5,000,000.00
0051	Construcción de 1,050 unidades de Letrinas Sencillas con ladrillos ecológico en la Región Norte, Región Sur, Región Este y la Pr	5,000,000.00	0.00	0.00	0.00	0.00	5,000,000.00	0.00	0.00	0.00	5,000,000.00
04	CONSTRUCCIÓN DE 70 VIVIENDAS DIGNA CON LADRILLOS ECOLOGICO EN LA PROV. SANTO	4,185,595.00	0.00	0.00	0.00	0.00	4,185,595.00	0.00	0.00	0.00	4,185,595.00
0051	Construcción de 70 Viviendas Digna con ladrillos ecológico en Santo Domingo, Moca y El Seibo	4,185,595.00	0.00	0.00	0.00	0.00	4,185,595.00	0.00	0.00	0.00	4,185,595.00
05	REHABILITACIÓN DE 167 VIVIENDAS EN SANTO DOMINGO, DISTRITO NACIONAL, MOCA, EL	2,000,000.00	0.00	0.00	0.00	0.00	2,000,000.00	0.00	0.00	0.00	2,000,000.00
0051	Rehabilitación de 167 viviendas en Santo Domingo, Distrito Nacional, Moca, El Seibo y San Pedro de Macoris	2,000,000.00	0.00	0.00	0.00	0.00	2,000,000.00	0.00	0.00	0.00	2,000,000.00
06	REHABILITACIÓN OBRAS FISICAS EN LA REGION CIBAO NORTE, CIBAO NORDESTE Y REGION	7,166,748.00	0.00	0.00	0.00	0.00	7,166,748.00	0.00	0.00	0.00	7,166,748.00
0051	REHABILITACIÓN DE OBRAS	7,166,748.00	0.00	0.00	0.00	0.00	7,166,748.00	0.00	0.00	0.00	7,166,748.00
07	CONSTRUCCIÓN DE SOLUCIONES MEDIOAMBIENTALES, EN EL DISTRITO NACIONAL, SANTO	6,322,902.00	0.00	0.00	0.00	0.00	6,322,902.00	0.00	0.00	0.00	6,322,902.00
0051	Construcción de Soluciones Medioambientales en el Distrito Nacional	6,322,902.00	0.00	0.00	0.00	0.00	6,322,902.00	0.00	0.00	0.00	6,322,902.00
08	CONSTRUCCIÓN ESCUELA VILLA EN BISONO, NAVARRETE, PROVINCIA SANTIAGO	601,716.00	0.00	0.00	0.00	0.00	601,716.00	0.00	0.00	0.00	601,716.00
0051	Construcción Escuela Villa en Bisóno, Navarrete, Prov. Santiago	601,716.00	0.00	0.00	0.00	0.00	601,716.00	0.00	0.00	0.00	601,716.00
09	CONSTRUCCIÓN ACUEDUCTO EL CASTAÑO, VILLA ALTAGRACIA,SAN CRISTOBAL	600,000.00	0.00	0.00	0.00	0.00	600,000.00	0.00	0.00	0.00	600,000.00
0051	Construcción Acueducto El Castaño - Villa Altigracia	600,000.00	0.00	0.00	0.00	0.00	600,000.00	0.00	0.00	0.00	600,000.00
10	REHABILITACIÓN ESCUELA FIDELINA ANDINA, DUVERGE, INDEPENDENCIA	1,000,000.00	0.00	0.00	0.00	0.00	1,000,000.00	0.00	0.00	0.00	1,000,000.00
0051	Rehabilitación Escuela Fidelina Andina, Duvergé, Prov. Independencia	1,000,000.00	0.00	0.00	0.00	0.00	1,000,000.00	0.00	0.00	0.00	1,000,000.00
11	CONSTRUCCIÓN ESCUELA DE 2 AULAS EL HATICO, JUMA, BEJUCAL, MONSEÑOR NOUEL	194,505.00	0.00	0.00	0.00	0.00	194,505.00	0.00	0.00	0.00	194,505.00
0051	Construcción Escuela de 2 aulas el Hático, Juma, Bejuca, Prov. Monsenor Nouel	194,505.00	0.00	0.00	0.00	0.00	194,505.00	0.00	0.00	0.00	194,505.00
12	CONSTRUCCIÓN CENTRO COMUNAL ANGOSTURA, DUVERGE, INDEPENDENCIA	600,000.00	0.00	0.00	0.00	0.00	600,000.00	0.00	0.00	0.00	600,000.00
0051	Construcción Centro Comunal en Angostura- Duvergé, Prov. Independencia	600,000.00	0.00	0.00	0.00	0.00	600,000.00	0.00	0.00	0.00	600,000.00
13	CONSTRUCCIÓN ESCUELA DE 3 AULAS MAS DIRECCION Y COCINA, LA RUFINA, LOS LLANOS,	1,000,000.00	0.00	0.00	0.00	0.00	1,000,000.00	0.00	0.00	0.00	1,000,000.00
0051	Construcción Escuela de 3 aulas, Dirección y Cocina en las Comunicades La Rufina y San José de los Llanos	1,000,000.00	0.00	0.00	0.00	0.00	1,000,000.00	0.00	0.00	0.00	1,000,000.00
14	CONSTRUCCIÓN MINISISTEMA DE AGUA POTABLE,MUJO, EL LAUREAL, MONTE PLATA	600,007.00	0.00	0.00	0.00	0.00	600,007.00	0.00	0.00	0.00	600,007.00
0051	Construcción MiniSistema de Agua Potable en las comunidades Mijo, El laureal, Prov. Monte Plata	600,007.00	0.00	0.00	0.00	0.00	600,007.00	0.00	0.00	0.00	600,007.00
15	CONSTRUCCIÓN SISTEMA DE ABASTECIMIENTO DE AGUA POTABLE, LOS ESCALONES Y EL	662,324.00	0.00	0.00	0.00	0.00	662,324.00	0.00	0.00	0.00	662,324.00
0051	Construcción Sistema de Abastecimiento de Agua Potable en las comunidades Los Escalones y El Altar, Arroyo Hondo	662,324.00	0.00	0.00	0.00	0.00	662,324.00	0.00	0.00	0.00	662,324.00
16	CONSTRUCCIÓN MINI ACUEDUCTO SUMERGIBLE MAS INSTALACION DE BOMBEO, PALO	1,000,000.00	0.00	0.00	0.00	0.00	1,000,000.00	0.00	0.00	0.00	1,000,000.00
0051	Construcción Mini Acueducto Sumergible e Instalación de Bombeo en las Comunidades Palo Blanco y Palo Roto	1,000,000.00	0.00	0.00	0.00	0.00	1,000,000.00	0.00	0.00	0.00	1,000,000.00
17	AMPLIACIÓN DISPENSARIO MEDICO Y REHABILITACION MENOR, PARRQUIA SANTA ANA,	476,977.00	0.00	0.00	0.00	0.00	476,977.00	0.00	0.00	0.00	476,977.00
0051	Ampliación Dispensario Médico y Rehabilitación menor, Parroquia Santa Ana, Gualey	476,977.00	0.00	0.00	0.00	0.00	476,977.00	0.00	0.00	0.00	476,977.00
18	CONSTRUCCIÓN PLAY DE BEISBOL, BARRIO CORALES DEL SUR, SANTO DOMINGO ESTE	863,931.00	0.00	0.00	0.00	0.00	863,931.00	0.00	0.00	0.00	863,931.00
0051	Construcción Play de Beisbol, Barrio Corales del Sur, Santo Domingo Este	863,931.00	0.00	0.00	0.00	0.00	863,931.00	0.00	0.00	0.00	863,931.00
19	CONSTRUCCIÓN SISTEMA DE ABASTECIMIENTO DE AGUA POTABLE DEL RIO GEN, GASPAR	354,403.00	0.00	0.00	0.00	0.00	354,403.00	0.00	0.00	0.00	354,403.00
0051	Construcción Sistema de Abastecimiento de Agua Potable del río Gen, Gaspar Hernández	354,403.00	0.00	0.00	0.00	0.00	354,403.00	0.00	0.00	0.00	354,403.00
20	CONSTRUCCIÓN CLINICA RURAL DAJAO, LOS ALMACIGOS, SANTIAGO RODRIGUEZ	1,225,396.00	0.00	0.00	0.00	0.00	1,225,396.00	0.00	0.00	0.00	1,225,396.00

## Distribucion Por Estructura Programatica, Segun Grupo De Fuente De Financiamiento

Sistema Integrado de Gestión Financiera

Periodo: 2012

Capitulo.SubCapitulo.Programa.SubPrograma.Proyecto.Actividad Obra		Fte General	Fte Destino Especifico	Fte Propios	Transferencias	Credito Interno	Total Ftes Internas	Credito Externo	Donaciones Externas	Total Ftes Externas	Total
<b>Total General</b>		<b>39,779,605,570.00</b>	<b>17,925,048.00</b>	<b>0.00</b>	<b>0.00</b>	<b>0.00</b>	<b>39,797,530,618.00</b>	<b>5,139,850,442.00</b>	<b>74,179,800.00</b>	<b>5,214,030,242.00</b>	<b>45,011,560,860.00</b>
0201	PRESIDENCIA DE LA REPUBLICA	39,779,605,570.00	17,925,048.00	0.00	0.00	0.00	39,797,530,618.00	5,139,850,442.00	74,179,800.00	5,214,030,242.00	45,011,560,860.00
02	GABINETE DE LA POLITICA SOCIAL	16,096,279,542.00	0.00	0.00	0.00	0.00	16,096,279,542.00	358,700,000.00	0.00	358,700,000.00	16,454,979,542.00
11	PROTECCION SOCIAL	5,298,000,950.00	0.00	0.00	0.00	0.00	5,298,000,950.00	358,700,000.00	0.00	358,700,000.00	5,656,700,950.00
02	DESARROLLO SOCIAL- LOCAL	830,741,227.00	0.00	0.00	0.00	0.00	830,741,227.00	0.00	0.00	0.00	830,741,227.00
20	CONSTRUCCIÓN CLINICA RURAL DAJAO, LOS ALMACIGOS, SANTIAGO RODRIGUEZ	1,225,396.00	0.00	0.00	0.00	0.00	1,225,396.00	0.00	0.00	0.00	1,225,396.00
0051	Construcción Clínica Rural Dajao - los Almacigos, Prov. Santiago Rodríguez	1,225,396.00	0.00	0.00	0.00	0.00	1,225,396.00	0.00	0.00	0.00	1,225,396.00
21	CONSTRUCCIÓN SISTEMA DE ABASTECIMIENTO DE AGUA POTABLE, RANCHO LOS PLATANOS,	286,259.00	0.00	0.00	0.00	0.00	286,259.00	0.00	0.00	0.00	286,259.00
0051	Construcción Sistema de Abastecimiento de Agua Potable, Racho los Plátanos, los Cacaos, Villa Trina, Municipio de JMoca	286,259.00	0.00	0.00	0.00	0.00	286,259.00	0.00	0.00	0.00	286,259.00
22	CONSTRUCCIÓN MINI SISTEMA AGUA SAN FRANCISCO, CHIRINO, MONTE PLATA	900,000.00	0.00	0.00	0.00	0.00	900,000.00	0.00	0.00	0.00	900,000.00
0051	Construcción Minisistema Agua en la Comunidad de San Francisco, Chirino, Monte Plata	900,000.00	0.00	0.00	0.00	0.00	900,000.00	0.00	0.00	0.00	900,000.00
23	CONSTRUCCIÓN SALON PASTORAL, EL VIGIADOR, MONTE CRISTI	149,908.00	0.00	0.00	0.00	0.00	149,908.00	0.00	0.00	0.00	149,908.00
0051	Construcción Salón Pastoral, El Vígiador, Prov. Montecristi	149,908.00	0.00	0.00	0.00	0.00	149,908.00	0.00	0.00	0.00	149,908.00
24	CONSTRUCCIÓN MINISISTEMA DE AGUA POTABLE EN PEDRO BRAND, SANTO DOMINGO	900,000.00	0.00	0.00	0.00	0.00	900,000.00	0.00	0.00	0.00	900,000.00
0051	Construcción minisistema de Agua Potable en Pedro Brand, Santo Domingo	900,000.00	0.00	0.00	0.00	0.00	900,000.00	0.00	0.00	0.00	900,000.00
25	CONSTRUCCIÓN MINISISTEMA DE AGUA POTABLE, GUALEY, BANI, PERAVIA	900,000.00	0.00	0.00	0.00	0.00	900,000.00	0.00	0.00	0.00	900,000.00
0051	Construcción minisistema de Agua Potable, en Gualey, Bani y Peravia	900,000.00	0.00	0.00	0.00	0.00	900,000.00	0.00	0.00	0.00	900,000.00
26	CONSTRUCCIÓN MINISISTEMA AGUA POTABLE EN HAINA, SAN CRISTOBAL	900,000.00	0.00	0.00	0.00	0.00	900,000.00	0.00	0.00	0.00	900,000.00
0051	Construcción Minisistema Agua Potable en Haina, San Cristóbal	900,000.00	0.00	0.00	0.00	0.00	900,000.00	0.00	0.00	0.00	900,000.00
27	CONSTRUCCIÓN VERJA PERIMETRAL EN CENTRO COMUNAL Y DE REFUGIO EL SOCO, SAN	300,000.00	0.00	0.00	0.00	0.00	300,000.00	0.00	0.00	0.00	300,000.00
0051	Construcción Verja Perimetral en Centro Comunal y de refugio el Soco, Prov, San Pedro de Macoris	300,000.00	0.00	0.00	0.00	0.00	300,000.00	0.00	0.00	0.00	300,000.00
28	CONSTRUCCIÓN SISTEMA DE AGUA POTABLE, FONDO NEGRO, VICENTE NOBLE, BARAHONA	1,300,000.00	0.00	0.00	0.00	0.00	1,300,000.00	0.00	0.00	0.00	1,300,000.00
0051	Construcción Sistema de Agua Potable, Fondo Negro, Vicente Noble, Prov. Barahona	1,300,000.00	0.00	0.00	0.00	0.00	1,300,000.00	0.00	0.00	0.00	1,300,000.00
29	REHABILITACIÓN ESCUELA 1 AULA MAS OBRAS DE APOYO, LOS PALMARITOS, TENARES	181,347.00	0.00	0.00	0.00	0.00	181,347.00	0.00	0.00	0.00	181,347.00
0051	Rehabilitación Escuela 1 aula y Obras de Apoyo, Los Palmaritos, Tenares	181,347.00	0.00	0.00	0.00	0.00	181,347.00	0.00	0.00	0.00	181,347.00
30	CONSTRUCCIÓN PLAY DE SOFTBALL MAS OBRAS DE APOYO, LA LUISA MONTE PLATA	487,045.00	0.00	0.00	0.00	0.00	487,045.00	0.00	0.00	0.00	487,045.00
0051	Construcción Play de Softball y Obras de Apoyo, La Luisa Monte Plata	487,045.00	0.00	0.00	0.00	0.00	487,045.00	0.00	0.00	0.00	487,045.00
32	CONSTRUCCIÓN ESCUELA DE 2 AULAS EN LA CIENAGA DE BARAHONA	500,000.00	0.00	0.00	0.00	0.00	500,000.00	0.00	0.00	0.00	500,000.00
0051	Construcción Escuela de 2 aulas en la Cienaga de Barahona	500,000.00	0.00	0.00	0.00	0.00	500,000.00	0.00	0.00	0.00	500,000.00
33	CONSTRUCCIÓN CANCHA MAS OBRAS DE APOYO, GUANANITO, CATAREY, VILLA ALTAGRACIA,	900,000.00	0.00	0.00	0.00	0.00	900,000.00	0.00	0.00	0.00	900,000.00
0051	Construcción Cancha y Obras de Apoyo, Guanaito, Catarey, Villa Altigracia, San Cristóbal	900,000.00	0.00	0.00	0.00	0.00	900,000.00	0.00	0.00	0.00	900,000.00
35	CONSTRUCCIÓN ESCUELA LABORAL EN EL SECTOR LOS TRES BRAZOS, PROVINCIA SANTO	637,000.00	0.00	0.00	0.00	0.00	637,000.00	0.00	0.00	0.00	637,000.00
0051	Construcción de Escuela Laboral Los Tres Brazos	637,000.00	0.00	0.00	0.00	0.00	637,000.00	0.00	0.00	0.00	637,000.00
36	CONSTRUCCIÓN IGLESIA ASAMBLEA DE DIOS EL SINAI, EN LA COMUNIDAD DE ZAHONADA,	1,345,839.00	0.00	0.00	0.00	0.00	1,345,839.00	0.00	0.00	0.00	1,345,839.00
0051	Construcción de la Capilla Nuestra Señora de la Candelaria	1,345,839.00	0.00	0.00	0.00	0.00	1,345,839.00	0.00	0.00	0.00	1,345,839.00
37	CONSTRUCCIÓN CENTRO COMUNAL EN LA CUIDAD DE ARROYO HONDO, MUNICIPIO BANI,	566,215.00	0.00	0.00	0.00	0.00	566,215.00	0.00	0.00	0.00	566,215.00
0051	Construcción del Centro Comunal en la Comunidad de Arroyo Hondo	566,215.00	0.00	0.00	0.00	0.00	566,215.00	0.00	0.00	0.00	566,215.00
38	MEJORAMIENTO DE LA IGLESIA CATÓLICA EN LA COMUNIDAD PALMAREJO, MUNICIPIO SANTO	2,116,863.00	0.00	0.00	0.00	0.00	2,116,863.00	0.00	0.00	0.00	2,116,863.00
0051	Mejoramiento de la Iglesia Católica en la Comunidad Palmarejo	2,116,863.00	0.00	0.00	0.00	0.00	2,116,863.00	0.00	0.00	0.00	2,116,863.00
39	MEJORAMIENTO DE LA IGLESIA CATÓLICA EN LA COMUNIDAD LA GINA, MUNICIPIO MICHES,	1,386,036.00	0.00	0.00	0.00	0.00	1,386,036.00	0.00	0.00	0.00	1,386,036.00
0051	Terminación de la Iglesia Católica en la Comunidad La Gina, Municipio Miches, Provincia El Seibo	1,386,036.00	0.00	0.00	0.00	0.00	1,386,036.00	0.00	0.00	0.00	1,386,036.00
40	CONSTRUCCIÓN IGLESIA ASAMBLEA DE DIOS EL SINAI, EN LA COMUNIDAD DE ZAHONADA,	651,295.00	0.00	0.00	0.00	0.00	651,295.00	0.00	0.00	0.00	651,295.00
0051	Construcción de la Iglesia Asamblea de Dios, El Sinai	651,295.00	0.00	0.00	0.00	0.00	651,295.00	0.00	0.00	0.00	651,295.00
41	CONSTRUCCIÓN DE PAVIMENTACIÓN DE 2 CALLES Y DE 10 LETRINAS EN EL PARAJE EL	1,108,518.00	0.00	0.00	0.00	0.00	1,108,518.00	0.00	0.00	0.00	1,108,518.00
0051	Construcción de pavimentación de 2 Calles y de 10 letrinas en el paraje El Puertecito, Municipio las Matas de Farán	1,108,518.00	0.00	0.00	0.00	0.00	1,108,518.00	0.00	0.00	0.00	1,108,518.00
42	CONSTRUCCIÓN DIQUE DERIVADOR AL ARROYO BAHÍA, SECCIÓN HONDURAS, MUNICIPIO	333,150.00	0.00	0.00	0.00	0.00	333,150.00	0.00	0.00	0.00	333,150.00
0051	Construcción Dique Derrivador al Arroyo Bahía, Sección Honduras, Municipio de Bani	333,150.00	0.00	0.00	0.00	0.00	333,150.00	0.00	0.00	0.00	333,150.00
43	CONSTRUCCIÓN IGLESIA PENTECOSTAL ALFA Y OMEGA EN EL BO. LA FE. KM 18 AUTOPISTA	2,175,296.00	0.00	0.00	0.00	0.00	2,175,296.00	0.00	0.00	0.00	2,175,296.00
0051	Construcción de la Iglesia Pentecostal Alpha y Omega en el Barrio La Fé	2,175,296.00	0.00	0.00	0.00	0.00	2,175,296.00	0.00	0.00	0.00	2,175,296.00
44	CONSTRUCCIÓN DE CENTRO COMUNAL COMUNIDAD EL BEJUICO, MUNICIPIO BONAÓ,	2,451,285.00	0.00	0.00	0.00	0.00	2,451,285.00	0.00	0.00	0.00	2,451,285.00
0051	Construcción de Centro Comunal Comunidad El Bejuco, Municipio Bonaó	2,451,285.00	0.00	0.00	0.00	0.00	2,451,285.00	0.00	0.00	0.00	2,451,285.00

### Distribucion Por Estructura Programatica, Segun Grupo De Fuente De Financiamiento

Sistema Integrado de Gestión Financiera

Periodo: 2012

Capitulo.SubCapitulo.Programa.SubPrograma.Proyecto.Actividad Obra	Fte General	Fte Destino Especifico	Fte Propios	Transferencias	Credito Interno	Total Ftes Internas	Credito Externo	Donaciones Externas	Total Ftes Externas	Total
<b>Total General</b>	<b>39,779,605,570.00</b>	<b>17,925,048.00</b>	<b>0.00</b>	<b>0.00</b>	<b>0.00</b>	<b>39,797,530,618.00</b>	<b>5,139,850,442.00</b>	<b>74,179,800.00</b>	<b>5,214,030,242.00</b>	<b>45,011,560,860.00</b>
0201	PRESIDENCIA DE LA REPUBLICA	17,925,048.00	0.00	0.00	0.00	17,925,048.00	0.00	0.00	0.00	17,925,048.00
02	GABINETE DE LA POLITICA SOCIAL	16,096,279,542.00	0.00	0.00	0.00	16,096,279,542.00	358,700,000.00	0.00	358,700,000.00	16,454,979,542.00
11	PROTECCION SOCIAL	5,298,000,950.00	0.00	0.00	0.00	5,298,000,950.00	358,700,000.00	0.00	358,700,000.00	5,656,700,950.00
02	DESARROLLO SOCIAL- LOCAL	830,741,227.00	0.00	0.00	0.00	830,741,227.00	0.00	0.00	0.00	830,741,227.00
45	CONSTRUCCIÓN DE 14 COCINAS A VIVIENDAS EN EL MUNICIPIO DE SABANA DE LA MAR,	912,925.00	0.00	0.00	0.00	912,925.00	0.00	0.00	0.00	912,925.00
0051	Construcción de 14 cocinas a viviendas en el Municipio de Sabana de la mar, Prov. Hato Mayor.	912,925.00	0.00	0.00	0.00	912,925.00	0.00	0.00	0.00	912,925.00
46	CONSTRUCCIÓN IGLESIA SRA. DEL CARMEN, CIUDAD AGRARIA-MANOQUAYABO, MUNICIPIO	2,348,025.00	0.00	0.00	0.00	2,348,025.00	0.00	0.00	0.00	2,348,025.00
0051	Construcción Iglesia Sra. del Carmen, Ciudad Agraria-Manoguayabo	2,348,025.00	0.00	0.00	0.00	2,348,025.00	0.00	0.00	0.00	2,348,025.00
47	RECONSTRUCCIÓN PARROQUIA NUESTRA SEÑORA DE LA ALTAGRACIA EN EL DISTRITO	417,985.00	0.00	0.00	0.00	417,985.00	0.00	0.00	0.00	417,985.00
0051	Reconstrucción Parroquia Nuestra Señora de La Altagracia en el Distrito Municipal de Medina	417,985.00	0.00	0.00	0.00	417,985.00	0.00	0.00	0.00	417,985.00
48	REPARACIÓN FILTRACIONES EN PASILLO Y TECHO ALMACEN DE ALFARERIA EN EL CENTRO	364,938.00	0.00	0.00	0.00	364,938.00	0.00	0.00	0.00	364,938.00
0051	Reparación Filtraciones en pasillo y techo almacén de alfarería en el Centro de Desarrollo Integral Yamasa	364,938.00	0.00	0.00	0.00	364,938.00	0.00	0.00	0.00	364,938.00
49	CONSTRUCCIÓN BAÑOS DOBLES A IGLESIA EN LA COMUNIDAD EL LOS LA ZURZA EN EL	104,011.00	0.00	0.00	0.00	104,011.00	0.00	0.00	0.00	104,011.00
0051	Construcción Baños Dobles a Iglesia en la Comunidad en la Zurza, sector El Tuner del Capotillo	104,011.00	0.00	0.00	0.00	104,011.00	0.00	0.00	0.00	104,011.00
50	CONSTRUCCIÓN FUNERARIA EN LA COMUNIDAD CABRAL, MUNIC. CABRAL DE LA PROVINCIA	2,645,274.00	0.00	0.00	0.00	2,645,274.00	0.00	0.00	0.00	2,645,274.00
0051	Construcción Funeraria en la Comunidad Cabral - Barahona	2,645,274.00	0.00	0.00	0.00	2,645,274.00	0.00	0.00	0.00	2,645,274.00
51	CONSTRUCCIÓN 20 LETRINAS SIMPLES EN LAS COMUNIDADES DE LOS BLEOS, EL COCO Y	381,795.00	0.00	0.00	0.00	381,795.00	0.00	0.00	0.00	381,795.00
0051	Construcción 20 letrinas simples en las Comunidades de los Bleos, el Coco y Cruce de Arroyo Toro-Masipetro	381,795.00	0.00	0.00	0.00	381,795.00	0.00	0.00	0.00	381,795.00
52	CONSTRUCCIÓN CANCHA MIXTA EN LA COMUNIDAD LA CIÉNAGA DE MANABAO, MUNICIPIO	940,750.00	0.00	0.00	0.00	940,750.00	0.00	0.00	0.00	940,750.00
0051	Construcción Cancha Mixta en la Comunidad La Ciénaga de Manabao, Municipio Jarabacoa	940,750.00	0.00	0.00	0.00	940,750.00	0.00	0.00	0.00	940,750.00
98	ADMINISTRACION DE CONTRIBUCIONES ESPECIALES	10,798,278,592.00	0.00	0.00	0.00	10,798,278,592.00	0.00	0.00	0.00	10,798,278,592.00
00	N/A	10,798,278,592.00	0.00	0.00	0.00	10,798,278,592.00	0.00	0.00	0.00	10,798,278,592.00
00	N/A	10,798,278,592.00	0.00	0.00	0.00	10,798,278,592.00	0.00	0.00	0.00	10,798,278,592.00
0000	N/A	10,798,278,592.00	0.00	0.00	0.00	10,798,278,592.00	0.00	0.00	0.00	10,798,278,592.00
04	CONTRALORIA GENERAL DE LA REPUBLICA	992,805,759.00	0.00	0.00	0.00	992,805,759.00	0.00	0.00	0.00	992,805,759.00
11	CONTROL FISCAL	992,805,759.00	0.00	0.00	0.00	992,805,759.00	0.00	0.00	0.00	992,805,759.00
00	N/A	992,805,759.00	0.00	0.00	0.00	992,805,759.00	0.00	0.00	0.00	992,805,759.00
00	N/A	992,805,759.00	0.00	0.00	0.00	992,805,759.00	0.00	0.00	0.00	992,805,759.00
0001	DIRECCION Y ADMINISTRACION	992,805,759.00	0.00	0.00	0.00	992,805,759.00	0.00	0.00	0.00	992,805,759.00
05	OFICINA DE INGENIEROS SUPERVISORES DE OBRAS DEL ESTADO	7,039,571,717.00	0.00	0.00	0.00	7,039,571,717.00	4,781,150,442.00	0.00	4,781,150,442.00	11,820,722,159.00
01	ACTIVIDADES CENTRALES	485,887,664.00	0.00	0.00	0.00	485,887,664.00	0.00	0.00	0.00	485,887,664.00
00	N/A	485,887,664.00	0.00	0.00	0.00	485,887,664.00	0.00	0.00	0.00	485,887,664.00
00	N/A	485,887,664.00	0.00	0.00	0.00	485,887,664.00	0.00	0.00	0.00	485,887,664.00
0001	DIRECCION Y ADMINISTRACION	485,887,664.00	0.00	0.00	0.00	485,887,664.00	0.00	0.00	0.00	485,887,664.00
11	CONSTRUCCION Y RECONSTRUCCION DE CALLES Y AVENIDAS	3,745,211,794.00	0.00	0.00	0.00	3,745,211,794.00	60,618,701.00	0.00	60,618,701.00	3,805,830,495.00
00	N/A	3,745,211,794.00	0.00	0.00	0.00	3,745,211,794.00	60,618,701.00	0.00	60,618,701.00	3,805,830,495.00
02	CONSTRUCCIÓN Y ASFALTADO DE CALLES, EN LA PROVINCIA HATO MAYOR.	100,000,000.00	0.00	0.00	0.00	100,000,000.00	0.00	0.00	0.00	100,000,000.00
0051	Construcción y Asfaltado Calles y Aceras	100,000,000.00	0.00	0.00	0.00	100,000,000.00	0.00	0.00	0.00	100,000,000.00
03	CONSTRUCCIÓN Y ASFALTADO DE CALLES EN HIGUEY, PROVINCIA LA ALTAGRACIA	100,000,000.00	0.00	0.00	0.00	100,000,000.00	0.00	0.00	0.00	100,000,000.00
0051	Construcción y Asfaltado Calles	100,000,000.00	0.00	0.00	0.00	100,000,000.00	0.00	0.00	0.00	100,000,000.00
04	CONSTRUCCIÓN Y ASFALTADO DE CALLES, EN LA PROVINCIA BAHORUOCO	100,000,000.00	0.00	0.00	0.00	100,000,000.00	0.00	0.00	0.00	100,000,000.00
0051	Construcción y Asfaltado de calles	100,000,000.00	0.00	0.00	0.00	100,000,000.00	0.00	0.00	0.00	100,000,000.00
05	CONSTRUCCIÓN Y ASFALTADO DE CALLES, EN LA PROVINCIA AZUA	100,000,000.00	0.00	0.00	0.00	100,000,000.00	0.00	0.00	0.00	100,000,000.00
0051	Construcción y asfaltado calles	100,000,000.00	0.00	0.00	0.00	100,000,000.00	0.00	0.00	0.00	100,000,000.00
06	CONSTRUCCIÓN Y ASFALTADO DE CALLES, EN LA PROVINCIA PEDERNALES	115,000,000.00	0.00	0.00	0.00	115,000,000.00	0.00	0.00	0.00	115,000,000.00
0051	Construcción y asfaltado calles Pedernales	115,000,000.00	0.00	0.00	0.00	115,000,000.00	0.00	0.00	0.00	115,000,000.00
07	CONSTRUCCIÓN Y ASFALTADO DE CALLES, EN LA PROVINCIA ELÍAS PIÑA	100,000,000.00	0.00	0.00	0.00	100,000,000.00	0.00	0.00	0.00	100,000,000.00
0051	Construcción y asfaltado calles	100,000,000.00	0.00	0.00	0.00	100,000,000.00	0.00	0.00	0.00	100,000,000.00
08	CONSTRUCCIÓN Y ASFALTADO DE CALLES, EN LA PROVINCIA SAN PEDRO DE MACORÍS.	100,000,000.00	0.00	0.00	0.00	100,000,000.00	0.00	0.00	0.00	100,000,000.00
0051	Construcción y asfaltado calles	100,000,000.00	0.00	0.00	0.00	100,000,000.00	0.00	0.00	0.00	100,000,000.00

## Distribucion Por Estructura Programatica, Segun Grupo De Fuente De Financiamiento

pf\_rep\_proyctofuente.rdf

27/09/2011 13:41:47

Página 5 de 7

6957578-00114772841-PRODUCCION

Sistema Integrado de Gestión Financiera

Periodo: 2012

Capitulo.SubCapitulo.Programa.SubPrograma.Proyecto.Actividad Obra		Fte General	Fte Destino Especifico	Fte Propios	Transferencias	Credito Interno	Total Ftes Internas	Credito Externo	Donaciones Externas	Total Ftes Externas	Total
<b>Total General</b>		<b>39,779,605,570.00</b>	<b>17,925,048.00</b>	<b>0.00</b>	<b>0.00</b>	<b>0.00</b>	<b>39,797,530,618.00</b>	<b>5,139,850,442.00</b>	<b>74,179,800.00</b>	<b>5,214,030,242.00</b>	<b>45,011,560,860.00</b>
0201	PRESIDENCIA DE LA REPUBLICA	39,779,605,570.00	17,925,048.00	0.00	0.00	0.00	39,797,530,618.00	5,139,850,442.00	74,179,800.00	5,214,030,242.00	45,011,560,860.00
05	OFICINA DE INGENIEROS SUPERVISORES DE OBRAS DEL ESTADO	7,039,571,717.00	0.00	0.00	0.00	0.00	7,039,571,717.00	4,781,150,442.00	0.00	4,781,150,442.00	11,820,722,159.00
11	CONSTRUCCION Y RECONSTRUCCION DE CALLES Y AVENIDAS	3,745,211,794.00	0.00	0.00	0.00	0.00	3,745,211,794.00	60,618,701.00	0.00	60,618,701.00	3,805,830,495.00
00	N/A	3,745,211,794.00	0.00	0.00	0.00	0.00	3,745,211,794.00	60,618,701.00	0.00	60,618,701.00	3,805,830,495.00
09	CONSTRUCCIÓN Y ASFALTADO DE CALLES, EN LA PROVINCIA SAN JUAN DE LA MAGUANA	200,000,000.00	0.00	0.00	0.00	0.00	200,000,000.00	0.00	0.00	0.00	200,000,000.00
0051	Construcción y asfaltado calles San Juan	200,000,000.00	0.00	0.00	0.00	0.00	200,000,000.00	0.00	0.00	0.00	200,000,000.00
10	CONSTRUCCIÓN Y ASFALTADO DE CALLES, EN LA PROVINCIA BARAHONA	200,000,000.00	0.00	0.00	0.00	0.00	200,000,000.00	0.00	0.00	0.00	200,000,000.00
0051	Construcción y asfaltado calles Barahona	200,000,000.00	0.00	0.00	0.00	0.00	200,000,000.00	0.00	0.00	0.00	200,000,000.00
11	CONSTRUCCIÓN Y ASFALTADO DE CALLES, EN LA PROVINCIA DAJABÓN	50,000,000.00	0.00	0.00	0.00	0.00	50,000,000.00	0.00	0.00	0.00	50,000,000.00
0051	Construcción y Asfaltado Calles Dajabon	50,000,000.00	0.00	0.00	0.00	0.00	50,000,000.00	0.00	0.00	0.00	50,000,000.00
12	CONSTRUCCIÓN Y ASFALTADO DE CALLES, EN LA PROVINCIA LA VEGA.	60,000,000.00	0.00	0.00	0.00	0.00	60,000,000.00	0.00	0.00	0.00	60,000,000.00
0051	Construcción y Asfaltados Calles de La Vega.	60,000,000.00	0.00	0.00	0.00	0.00	60,000,000.00	0.00	0.00	0.00	60,000,000.00
13	CONSTRUCCIÓN Y ASFALTADO DE CALLES, EN LA PROVINCIA DUARTE	700,000,000.00	0.00	0.00	0.00	0.00	700,000,000.00	0.00	0.00	0.00	700,000,000.00
0051	Construcción y asfaltado calles Duarte	700,000,000.00	0.00	0.00	0.00	0.00	700,000,000.00	0.00	0.00	0.00	700,000,000.00
14	CONSTRUCCIÓN Y ASFALTADO DE CALLES, EN LA PROVINCIA MARÍA TRINIDAD SÁNCHEZ	500,830,495.00	0.00	0.00	0.00	0.00	500,830,495.00	0.00	0.00	0.00	500,830,495.00
0051	Construcción y Asfaltados Calles En María Trinidad Sánchez.	500,830,495.00	0.00	0.00	0.00	0.00	500,830,495.00	0.00	0.00	0.00	500,830,495.00
15	CONSTRUCCIÓN Y ASFALTADO DE CALLES, EN MOCA, PROVINCIA ESPAILLAT	60,000,000.00	0.00	0.00	0.00	0.00	60,000,000.00	0.00	0.00	0.00	60,000,000.00
0051	Construcción y asfaltado calles Santo Domingo	60,000,000.00	0.00	0.00	0.00	0.00	60,000,000.00	0.00	0.00	0.00	60,000,000.00
16	CONSTRUCCIÓN Y ASFALTADO DE CALLES, EN LA PROVINCIA SAMANÁ.	150,000,000.00	0.00	0.00	0.00	0.00	150,000,000.00	0.00	0.00	0.00	150,000,000.00
0051	Construcción y Asfaltados Calles de Samaná.	150,000,000.00	0.00	0.00	0.00	0.00	150,000,000.00	0.00	0.00	0.00	150,000,000.00
17	CONSTRUCCIÓN Y ASFALTADO DE CALLES, EN LA PROVINCIA VALVERDE	650,000,000.00	0.00	0.00	0.00	0.00	650,000,000.00	0.00	0.00	0.00	650,000,000.00
0051	Construcción y Asfaltado de Calles, en la Provincia Valverde	650,000,000.00	0.00	0.00	0.00	0.00	650,000,000.00	0.00	0.00	0.00	650,000,000.00
18	CONSTRUCCIÓN Y ASFALTADO DE CALLES, EN LA PROVINCIA INDEPENDENCIA	100,000,000.00	0.00	0.00	0.00	0.00	100,000,000.00	0.00	0.00	0.00	100,000,000.00
0051	Construcción y Asfaltado de Calles Independencia	100,000,000.00	0.00	0.00	0.00	0.00	100,000,000.00	0.00	0.00	0.00	100,000,000.00
19	CONSTRUCCIÓN Y ASFALTADO DE CALLES, EN LA PROVINCIA SAN CRISTÓBAL	80,000,000.00	0.00	0.00	0.00	0.00	80,000,000.00	0.00	0.00	0.00	80,000,000.00
0051	Construcción y asfaltado calles San Cristóbal	80,000,000.00	0.00	0.00	0.00	0.00	80,000,000.00	0.00	0.00	0.00	80,000,000.00
20	REHABILITACIÓN CARRETERA CRUCE DE ESPERANZA - MONTECRISTI.	279,381,299.00	0.00	0.00	0.00	0.00	279,381,299.00	60,618,701.00	0.00	60,618,701.00	340,000,000.00
0051	Construcción Carretera	279,381,299.00	0.00	0.00	0.00	0.00	279,381,299.00	60,618,701.00	0.00	60,618,701.00	340,000,000.00
15	CONSTRUCCION Y RECONSTRUCCION DE CENTROS DE SALUD	400,000,000.00	0.00	0.00	0.00	0.00	400,000,000.00	1,006,919,185.00	0.00	1,006,919,185.00	1,406,919,185.00
00	N/A	400,000,000.00	0.00	0.00	0.00	0.00	400,000,000.00	1,006,919,185.00	0.00	1,006,919,185.00	1,406,919,185.00
01	CONSTRUCCIÓN CENTRO COMPRENSIVO DE CANCER, DR. HERIBERTO PIETER, DISTRITO	400,000,000.00	0.00	0.00	0.00	0.00	400,000,000.00	1,006,919,185.00	0.00	1,006,919,185.00	1,406,919,185.00
0051	Construcción del Centro Comprensivo de Cáncer, Dr. Heriberto Pieter	345,000,000.00	0.00	0.00	0.00	0.00	345,000,000.00	1,006,919,185.00	0.00	1,006,919,185.00	1,351,919,185.00
0052	Supervisión de la Construcción del Centro Comprensivo de Cáncer, Dr. Heriberto Pieter e Inspección de los Equipos Instalados	55,000,000.00	0.00	0.00	0.00	0.00	55,000,000.00	0.00	0.00	0.00	55,000,000.00
16	CONSTRUCCION Y RECONSTRUCCION DE OBRAS PARA CENTROS EDUCATIVOS	1,188,472,259.00	0.00	0.00	0.00	0.00	1,188,472,259.00	2,780,000,000.00	0.00	2,780,000,000.00	3,968,472,259.00
00	N/A	1,188,472,259.00	0.00	0.00	0.00	0.00	1,188,472,259.00	2,780,000,000.00	0.00	2,780,000,000.00	3,968,472,259.00
01	CONSTRUCCIÓN COMEDOR UNIVERSIDAD AUTÓNOMA DE SANTO DOMINGO, DISTRITO	500,000,000.00	0.00	0.00	0.00	0.00	500,000,000.00	0.00	0.00	0.00	500,000,000.00
0051	Construcción del Comedor de la Universidad Autónoma de Santo Domingo (UASD)	475,000,000.00	0.00	0.00	0.00	0.00	475,000,000.00	0.00	0.00	0.00	475,000,000.00
0052	Supervisión de la Construcción del Comedor de la UASD e Inspección del Mobiliario Instalado	25,000,000.00	0.00	0.00	0.00	0.00	25,000,000.00	0.00	0.00	0.00	25,000,000.00
02	CONSTRUCCIÓN EDIFICIO TECNOLÓGICO DE LA UASD, DISTRITO NACIONAL	0.00	0.00	0.00	0.00	0.00	0.00	1,300,000,000.00	0.00	1,300,000,000.00	1,300,000,000.00
0051	Construcción del Edificio Tecnológico de la Universidad Autónoma de Santo Domingo (UASD)	0.00	0.00	0.00	0.00	0.00	0.00	1,250,000,000.00	0.00	1,250,000,000.00	1,250,000,000.00
0052	Supervisión de la Construcción del Edificio Tecnológico de la Universidad Autónoma de Santo Domingo (UASD)	0.00	0.00	0.00	0.00	0.00	0.00	50,000,000.00	0.00	50,000,000.00	50,000,000.00
03	CONSTRUCCIÓN DEL INSTITUTO TECNOLÓGICO SUPERIOR COMUNITARIO (ITESCO), SAN LUÍS,	240,000,000.00	0.00	0.00	0.00	0.00	240,000,000.00	520,000,000.00	0.00	520,000,000.00	760,000,000.00
0051	Construcción del Instituto Tecnológico Superior Comunitario (ITESCO) en San Luis	0.00	0.00	0.00	0.00	0.00	0.00	520,000,000.00	0.00	520,000,000.00	520,000,000.00
0052	Equipamiento del Instituto Tecnológico Superior Comunitario (ITESCO) en San Luis	210,000,000.00	0.00	0.00	0.00	0.00	210,000,000.00	0.00	0.00	0.00	210,000,000.00
0053	Supervisión de la Construcción del Instituto Tecnológico Superior Comunitario (ITESCO) en San Luis	30,000,000.00	0.00	0.00	0.00	0.00	30,000,000.00	0.00	0.00	0.00	30,000,000.00
04	CONSTRUCCIÓN TORRE ADMINISTRATIVA DE LA UNIVERSIDAD AUTÓNOMA DE SANTO	440,000,000.00	0.00	0.00	0.00	0.00	440,000,000.00	960,000,000.00	0.00	960,000,000.00	1,400,000,000.00
0051	Construcción de la Torre Administrativa de la Universidad Autónoma de Santo Domingo (UASD)	0.00	0.00	0.00	0.00	0.00	0.00	960,000,000.00	0.00	960,000,000.00	960,000,000.00
0052	Equipamiento de la Torre Administrativa de la Universidad Autónoma de Santo Domingo (UASD)	385,000,000.00	0.00	0.00	0.00	0.00	385,000,000.00	0.00	0.00	0.00	385,000,000.00
0053	Supervisión de la Construcción de la Torre Administrativa de la Universidad Autónoma de Santo Domingo (UASD)	55,000,000.00	0.00	0.00	0.00	0.00	55,000,000.00	0.00	0.00	0.00	55,000,000.00

## Distribucion Por Estructura Programatica, Segun Grupo De Fuente De Financiamiento

Capitulo.SubCapitulo.Programa.SubPrograma.Proyecto.Actividad Obra	Fte General	Fte Destino Especifico	Fte Propios	Transferencias	Credito Interno	Total Ftes Internas	Credito Externo	Donaciones Externas	Total Ftes Externas	Total
<b>Total General</b>	<b>39,779,605,570.00</b>	<b>17,925,048.00</b>	<b>0.00</b>	<b>0.00</b>	<b>0.00</b>	<b>39,797,530,618.00</b>	<b>5,139,850,442.00</b>	<b>74,179,800.00</b>	<b>5,214,030,242.00</b>	<b>45,011,560,860.00</b>
0201 PRESIDENCIA DE LA REPUBLICA	39,779,605,570.00	17,925,048.00	0.00	0.00	0.00	39,797,530,618.00	5,139,850,442.00	74,179,800.00	5,214,030,242.00	45,011,560,860.00
05 OFICINA DE INGENIEROS SUPERVISORES DE OBRAS DEL ESTADO	7,039,571,717.00	0.00	0.00	0.00	0.00	7,039,571,717.00	4,781,150,442.00	0.00	4,781,150,442.00	11,820,722,159.00
16 CONSTRUCCION Y RECONSTRUCCION DE OBRAS PARA CENTROS EDUCATIVOS	1,188,472,259.00	0.00	0.00	0.00	0.00	1,188,472,259.00	2,780,000,000.00	0.00	2,780,000,000.00	3,968,472,259.00
00 N/A	1,188,472,259.00	0.00	0.00	0.00	0.00	1,188,472,259.00	2,780,000,000.00	0.00	2,780,000,000.00	3,968,472,259.00
07 REMODELACIÓN EDIFICACIONES DE LAS FACULTADES DE INGENIERÍA Y ARQUITECTURA Y	8,472,259.00	0.00	0.00	0.00	0.00	8,472,259.00	0.00	0.00	0.00	8,472,259.00
0051 Remodelacion de edificaciones e instalaciones	8,472,259.00	0.00	0.00	0.00	0.00	8,472,259.00	0.00	0.00	0.00	8,472,259.00
18 CONSTRUCCION Y RECONSTRUCCION DE OFICINAS GUBERNAMENTALES	160,000,000.00	0.00	0.00	0.00	0.00	160,000,000.00	340,000,000.00	0.00	340,000,000.00	500,000,000.00
00 N/A	160,000,000.00	0.00	0.00	0.00	0.00	160,000,000.00	340,000,000.00	0.00	340,000,000.00	500,000,000.00
01 REHABILITACIÓN BIBLIOTECA NACIONAL, DISTRITO NACIONAL	160,000,000.00	0.00	0.00	0.00	0.00	160,000,000.00	240,000,000.00	0.00	240,000,000.00	400,000,000.00
0051 Rehabilitación de la Biblioteca Nacional	0.00	0.00	0.00	0.00	0.00	0.00	240,000,000.00	0.00	240,000,000.00	240,000,000.00
0052 Equipamiento de la Biblioteca Nacional	140,000,000.00	0.00	0.00	0.00	0.00	140,000,000.00	0.00	0.00	0.00	140,000,000.00
0053 Supervisión de la Rehabilitación de la Biblioteca Nacional	20,000,000.00	0.00	0.00	0.00	0.00	20,000,000.00	0.00	0.00	0.00	20,000,000.00
02 CONSTRUCCIÓN DE LA EMBAJADA DOMINICANA EN LA REPÚBLICA DE HAITÍ.	0.00	0.00	0.00	0.00	0.00	0.00	100,000,000.00	0.00	100,000,000.00	100,000,000.00
0051 Construcción Embajada Dominicana en Haiti	0.00	0.00	0.00	0.00	0.00	0.00	100,000,000.00	0.00	100,000,000.00	100,000,000.00
26 CONSTRUCCION Y RECONSTRUCCION DE CENTROS PENITENCIARIOS	0.00	0.00	0.00	0.00	0.00	0.00	593,612,556.00	0.00	593,612,556.00	593,612,556.00
00 N/A	0.00	0.00	0.00	0.00	0.00	0.00	593,612,556.00	0.00	593,612,556.00	593,612,556.00
01 CONSTRUCCIÓN CENTRO DE RECLUSION PARA REFORMA DEL SISTEMA PENITENCIARIO,	0.00	0.00	0.00	0.00	0.00	0.00	593,612,556.00	0.00	593,612,556.00	593,612,556.00
0051 Construcción de Infraestructura Carcelaria	0.00	0.00	0.00	0.00	0.00	0.00	593,612,556.00	0.00	593,612,556.00	593,612,556.00
28 CONSTRUCCION Y RECONSTRUCCION DE CENTROS TECNOLOGICOS	7,000,000.00	0.00	0.00	0.00	0.00	7,000,000.00	0.00	0.00	0.00	7,000,000.00
00 N/A	7,000,000.00	0.00	0.00	0.00	0.00	7,000,000.00	0.00	0.00	0.00	7,000,000.00
01 CONSTRUCCIÓN CENTRO TECNOLÓGICO COMUNITARIO DE GUERRA MUNICIPIO SANTO	7,000,000.00	0.00	0.00	0.00	0.00	7,000,000.00	0.00	0.00	0.00	7,000,000.00
0051 Equipamiento CTC	1,050,000.00	0.00	0.00	0.00	0.00	1,050,000.00	0.00	0.00	0.00	1,050,000.00
0052 Construcciónn CTC Guerra	5,250,000.00	0.00	0.00	0.00	0.00	5,250,000.00	0.00	0.00	0.00	5,250,000.00
0053 Diseñ de la obra para el CTC	350,000.00	0.00	0.00	0.00	0.00	350,000.00	0.00	0.00	0.00	350,000.00
0054 Supervisión e Inspecció CTC	350,000.00	0.00	0.00	0.00	0.00	350,000.00	0.00	0.00	0.00	350,000.00
98 ADMINISTRACION DE CONTRIBUCIONES ESPECIALES	1,053,000,000.00	0.00	0.00	0.00	0.00	1,053,000,000.00	0.00	0.00	0.00	1,053,000,000.00
00 N/A	1,053,000,000.00	0.00	0.00	0.00	0.00	1,053,000,000.00	0.00	0.00	0.00	1,053,000,000.00
00 N/A	1,053,000,000.00	0.00	0.00	0.00	0.00	1,053,000,000.00	0.00	0.00	0.00	1,053,000,000.00
0000 N/A	1,053,000,000.00	0.00	0.00	0.00	0.00	1,053,000,000.00	0.00	0.00	0.00	1,053,000,000.00



Capitulo.SubCapitulo.Programa.SubPrograma.Proyecto.Actividad Obra	Fte General	Fte Destino Especifico	Fte Propios	Transferencias	Credito Interno	Total Ftes Internas	Credito Externo	Donaciones Externas	Total Ftes Externas	Total
<b>Total General</b>	<b>39,779,605,570.00</b>	<b>17,925,048.00</b>	<b>0.00</b>	<b>0.00</b>	<b>0.00</b>	<b>39,797,530,618.00</b>	<b>5,139,850,442.00</b>	<b>74,179,800.00</b>	<b>5,214,030,242.00</b>	<b>45,011,560,860.00</b>

**Parametros Reporte:**

Tipo Presupuesto : 1-FORMULACION

Ambito : 1-ORGANO RECTOR

SubCapitulo : No Informado

Seccion Institucional : ADMINISTRACION CENTRAL-ADMINISTRACION CENTRAL

Libre :

Version : 0000-00-01-06-

Tipo de Reporte : pdf-Archivo PDF Acrobat

null : Monto Agregado

Preconfiguración : -

Periodo : 2012

Titulo Reporte : Distribucion Por Estructura Programatica, Segun Grupo De Fuente de Financiamiento

Clasificador : dr.gov.sigef.formulacionpresupuesto.formulacion.gasto.programatica.actividadobra.LookupVOFpFormulacionActividadObra-Actividad/Obra - Formulacion

: -

Capitulo : 2012-0201-PRESIDENCIA DE LA REPUBLICA

Nombre :

Reportes Anteriores : -

Seccion Institucional : 11111 ADMINISTRACION CENTRAL

Ambito : 03 ORGANO RECTOR

Tipo Presupuesto : 01 FORMULACION

Capitulo 0201 PRESIDENCIA DE LA REPUBLICA

Version Gasto : 06

INSTITUCION 0202  
MINISTERIO DE INTERIOR Y POLICIA  
AÑO 2012



### Distribucion Por Estructura Programatica, Segun Grupo De Fuente De Finaciamento

Sistema Integrado de Gestión Financiera

Periodo: 2012

Capitulo.SubCapitulo.Programa.SubPrograma.Proyecto.Actividad Obra	Fte General	Fte Destino Especifico	Fte Propios	Transferencias	Credito Interno	Total Ftes Internas	Credito Externo	Donaciones Externas	Total Ftes Externas	Total
<b>Total General</b>	<b>10,016,710,630.00</b>	<b>14,986,251,408.00</b>	<b>0.00</b>	<b>0.00</b>	<b>0.00</b>	<b>25,002,962,038.00</b>	<b>14,700,000.00</b>	<b>0.00</b>	<b>14,700,000.00</b>	<b>25,017,662,038.00</b>
0202 MINISTERIO DE INTERIOR Y POLICIA	10,016,710,630.00	14,986,251,408.00	0.00	0.00	0.00	25,002,962,038.00	14,700,000.00	0.00	14,700,000.00	25,017,662,038.00
01 MINISTERIO DE INTERIOR Y POLICIA	952,133,771.00	14,986,251,408.00	0.00	0.00	0.00	15,938,385,179.00	14,700,000.00	0.00	14,700,000.00	15,953,085,179.00
01 01 ACTIVIDADES CENTRALES	293,675,037.00	0.00	0.00	0.00	0.00	293,675,037.00	0.00	0.00	0.00	293,675,037.00
00 N/A	293,675,037.00	0.00	0.00	0.00	0.00	293,675,037.00	0.00	0.00	0.00	293,675,037.00
00 N/A	293,675,037.00	0.00	0.00	0.00	0.00	293,675,037.00	0.00	0.00	0.00	293,675,037.00
0001 DIRECCION Y COORDINACION	246,155,037.00	0.00	0.00	0.00	0.00	246,155,037.00	0.00	0.00	0.00	246,155,037.00
0002 COORDINACION DE GOBIERNOS PROVINCIALES	47,520,000.00	0.00	0.00	0.00	0.00	47,520,000.00	0.00	0.00	0.00	47,520,000.00
11 COORDINACION Y APLICACION DE PLANES DE SEGURIDAD INTERNA	282,203,325.00	0.00	0.00	0.00	0.00	282,203,325.00	0.00	0.00	0.00	282,203,325.00
00 N/A	282,203,325.00	0.00	0.00	0.00	0.00	282,203,325.00	0.00	0.00	0.00	282,203,325.00
00 N/A	282,203,325.00	0.00	0.00	0.00	0.00	282,203,325.00	0.00	0.00	0.00	282,203,325.00
0001 ASISTENCIA Y PREVENCION PARA SEGURIDAD DEMOCRATICA	144,134,470.00	0.00	0.00	0.00	0.00	144,134,470.00	0.00	0.00	0.00	144,134,470.00
0002 REGISTRO Y CONTROL DE ARMAS	22,450,000.00	0.00	0.00	0.00	0.00	22,450,000.00	0.00	0.00	0.00	22,450,000.00
0003 FORMACION Y CAPACITACION DE POLICIAS AUXILIARES	115,618,855.00	0.00	0.00	0.00	0.00	115,618,855.00	0.00	0.00	0.00	115,618,855.00
12 SERVICIOS Y CONTROL DE MIGRACION	163,270,333.00	0.00	0.00	0.00	0.00	163,270,333.00	14,700,000.00	0.00	14,700,000.00	177,970,333.00
00 N/A	163,270,333.00	0.00	0.00	0.00	0.00	163,270,333.00	14,700,000.00	0.00	14,700,000.00	177,970,333.00
00 N/A	163,270,333.00	0.00	0.00	0.00	0.00	163,270,333.00	0.00	0.00	0.00	163,270,333.00
0001 SERVICIOS DE DIRECCION,ADM. Y COORDINACION	123,490,337.00	0.00	0.00	0.00	0.00	123,490,337.00	0.00	0.00	0.00	123,490,337.00
0002 SERVICIOS Y CONTROL DE PERMANENCIA DE EXTRANJEROS EN EL PAIS	12,647,380.00	0.00	0.00	0.00	0.00	12,647,380.00	0.00	0.00	0.00	12,647,380.00
0003 SERVICIOS Y CONTROL DE ENTRADAS Y SALIDAS DEL TERRITORIO NACIONAL	27,132,616.00	0.00	0.00	0.00	0.00	27,132,616.00	0.00	0.00	0.00	27,132,616.00
01 NORMALIZACIÓN Y MODERNIZACIÓN DEL SISTEMA NACIONAL PARA CONTROL MIGRATORIO	0.00	0.00	0.00	0.00	0.00	0.00	14,700,000.00	0.00	14,700,000.00	14,700,000.00
0051 Normalización del Sistema Nacional de Control Migratorio	0.00	0.00	0.00	0.00	0.00	0.00	14,700,000.00	0.00	14,700,000.00	14,700,000.00
98 ADMINISTRACION DE CONTRIBUCIONES ESPECIALES	212,985,076.00	0.00	0.00	0.00	0.00	212,985,076.00	0.00	0.00	0.00	212,985,076.00
00 N/A	212,985,076.00	0.00	0.00	0.00	0.00	212,985,076.00	0.00	0.00	0.00	212,985,076.00
00 N/A	212,985,076.00	0.00	0.00	0.00	0.00	212,985,076.00	0.00	0.00	0.00	212,985,076.00
0000 N/A	212,985,076.00	0.00	0.00	0.00	0.00	212,985,076.00	0.00	0.00	0.00	212,985,076.00
99 ADM.DE ACTIVOS,PASIVOS Y TRANSFERENCIAS	0.00	14,986,251,408.00	0.00	0.00	0.00	14,986,251,408.00	0.00	0.00	0.00	14,986,251,408.00
00 N/A	0.00	14,986,251,408.00	0.00	0.00	0.00	14,986,251,408.00	0.00	0.00	0.00	14,986,251,408.00
00 N/A	0.00	14,986,251,408.00	0.00	0.00	0.00	14,986,251,408.00	0.00	0.00	0.00	14,986,251,408.00
0000 N/A	0.00	14,986,251,408.00	0.00	0.00	0.00	14,986,251,408.00	0.00	0.00	0.00	14,986,251,408.00
02 POLICIA NACIONAL	9,064,576,859.00	0.00	0.00	0.00	0.00	9,064,576,859.00	0.00	0.00	0.00	9,064,576,859.00
11 SERVICIOS DE SEGURIDAD CIUDADANA Y ORDEN PUBLICO	6,734,592,618.00	0.00	0.00	0.00	0.00	6,734,592,618.00	0.00	0.00	0.00	6,734,592,618.00
00 N/A	6,734,592,618.00	0.00	0.00	0.00	0.00	6,734,592,618.00	0.00	0.00	0.00	6,734,592,618.00
00 N/A	6,734,592,618.00	0.00	0.00	0.00	0.00	6,734,592,618.00	0.00	0.00	0.00	6,734,592,618.00
0001 DIRECCION Y COORDINACION	5,871,821,030.00	0.00	0.00	0.00	0.00	5,871,821,030.00	0.00	0.00	0.00	5,871,821,030.00
0002 SERVICIO DE SEGURIDAD EN ZONAS TURISTICAS	182,340,480.00	0.00	0.00	0.00	0.00	182,340,480.00	0.00	0.00	0.00	182,340,480.00
0003 SERVICIO DE CONTROL DE TRANSITO METROPOLITANO	456,041,154.00	0.00	0.00	0.00	0.00	456,041,154.00	0.00	0.00	0.00	456,041,154.00
0004 FORMACION Y CAPACITACION POLICIAL	155,631,258.00	0.00	0.00	0.00	0.00	155,631,258.00	0.00	0.00	0.00	155,631,258.00
0005 INTEGRACION DE LA POLICIA NACIONAL CON LA COMUNIDAD	31,617,722.00	0.00	0.00	0.00	0.00	31,617,722.00	0.00	0.00	0.00	31,617,722.00
0006 INNOVACION Y TRANSFORMACION POLICIAL	21,491,726.00	0.00	0.00	0.00	0.00	21,491,726.00	0.00	0.00	0.00	21,491,726.00
0007 EXPOSICION Y MUESTRA DE LA HISTORIA POLICIAL	15,649,248.00	0.00	0.00	0.00	0.00	15,649,248.00	0.00	0.00	0.00	15,649,248.00
14 SERVICIOS DE SEGURIDAD SOCIAL A MIEMBROS DE LA POLICIA NACIONAL	443,325,450.00	0.00	0.00	0.00	0.00	443,325,450.00	0.00	0.00	0.00	443,325,450.00
00 N/A	443,325,450.00	0.00	0.00	0.00	0.00	443,325,450.00	0.00	0.00	0.00	443,325,450.00
00 N/A	443,325,450.00	0.00	0.00	0.00	0.00	443,325,450.00	0.00	0.00	0.00	443,325,450.00
0001 SERVICIO DE SEGURIDAD SOCIAL A MIEMBROS ACTIVOS DE LA P.N.	131,351,094.00	0.00	0.00	0.00	0.00	131,351,094.00	0.00	0.00	0.00	131,351,094.00
0002 SERVICIO DE SEGURIDAD SOCIAL A MIEMBROS RETIRADOS DE LA P.N.	65,539,942.00	0.00	0.00	0.00	0.00	65,539,942.00	0.00	0.00	0.00	65,539,942.00
0003 PRESTACIONES HOSPITALARIAS DE SALUD DE LA P.N.	224,123,958.00	0.00	0.00	0.00	0.00	224,123,958.00	0.00	0.00	0.00	224,123,958.00
0004 SERVICIOS ADMINISTRATIVOS A MIEMBROS RETIRADOS DE LA P.N.	22,310,456.00	0.00	0.00	0.00	0.00	22,310,456.00	0.00	0.00	0.00	22,310,456.00
98 ADMINISTRACION DE CONTRIBUCIONES ESPECIALES	1,886,658,791.00	0.00	0.00	0.00	0.00	1,886,658,791.00	0.00	0.00	0.00	1,886,658,791.00
00 N/A	1,886,658,791.00	0.00	0.00	0.00	0.00	1,886,658,791.00	0.00	0.00	0.00	1,886,658,791.00
00 N/A	1,886,658,791.00	0.00	0.00	0.00	0.00	1,886,658,791.00	0.00	0.00	0.00	1,886,658,791.00
0000 ADMINSTRACION DE CONTRIBUCIONES ESPECIALES	1,886,658,791.00	0.00	0.00	0.00	0.00	1,886,658,791.00	0.00	0.00	0.00	1,886,658,791.00

Capitulo.SubCapitulo.Programa.SubPrograma.Proyecto.Actividad Obra	Fte General	Fte Destino Especifico	Fte Propios	Transferencias	Credito Interno	Total Ftes Internas	Credito Externo	Donaciones Externas	Total Ftes Externas	Total
<b>Total General</b>	<b>10,016,710,630.00</b>	<b>14,986,251,408.00</b>	<b>0.00</b>	<b>0.00</b>	<b>0.00</b>	<b>25,002,962,038.00</b>	<b>14,700,000.00</b>	<b>0.00</b>	<b>14,700,000.00</b>	<b>25,017,662,038.00</b>

**Parametros Reporte:**

Tipo Presupuesto : 1-FORMULACION

Ambito : 1-ORGANO RECTOR

SubCapitulo : No Informado

Seccion Institucional : ADMINISTRACION CENTRAL-ADMINISTRACION CENTRAL

Libre :

Version : 0000-00-01-05-

Tipo de Reporte : pdf-Archivo PDF Acrobat

null : Monto Agregado

Preconfiguración : 0-Proyecto por Fuente de Financiamiento

Periodo : 2012

Titulo Reporte : Distribucion Por Estructura Programatica, Segun Grupo De Fuente de Finaciamento

Clasificador : dr.gov.sigef.formulacionpresupuesto.formulacion.gasto.programatica.actividadobra.LookupVOFpFormulacionActividadObra-Actividad/Obra - Formulacion

: -

Capitulo : 2012-0202-MINISTERIO DE INTERIOR Y POLICIA

Nombre :

Reportes Anteriores : -

Seccion Institucional : 11111 ADMINISTRACION CENTRAL

Ambito : 03 ORGANO RECTOR

Tipo Presupuesto : 01 FORMULACION

Capitulo 0202 MINISTERIO DE INTERIOR Y POLICIA

Version Gasto : 05

INSTITUCION 0203  
MINISTERIO DE LAS FUERZAS ARMADAS  
AÑO 2012



## Distribucion Por Estructura Programatica, Segun Grupo De Fuente De Financiamiento

Capitulo.SubCapitulo.Programa.SubPrograma.Proyecto.Actividad Es Obra ?	Fte General	Fte Destino Especifico	Fte Propios	Transferencias	Credito Interno	Total Ftes Internas	Credito Externo	Donaciones Externas	Total Ftes Externas	Total
<b>Total General</b>	<b>14,237,904,029.00</b>	<b>0.00</b>	<b>0.00</b>	<b>0.00</b>	<b>0.00</b>	<b>14,237,904,029.00</b>	<b>0.00</b>	<b>0.00</b>	<b>0.00</b>	<b>14,237,904,029.00</b>
0203 MINISTERIO DE LAS FUERZAS ARMADAS	14,237,904,029.00	0.00	0.00	0.00	0.00	14,237,904,029.00	0.00	0.00	0.00	14,237,904,029.00
01 MINISTERIO DE LAS FUERZAS ARMADAS	5,118,392,562.00	0.00	0.00	0.00	0.00	5,118,392,562.00	0.00	0.00	0.00	5,118,392,562.00
01 DESPACHO DEL MINISTRO	1,370,121,763.00	0.00	0.00	0.00	0.00	1,370,121,763.00	0.00	0.00	0.00	1,370,121,763.00
00 N/A	1,370,121,763.00	0.00	0.00	0.00	0.00	1,370,121,763.00	0.00	0.00	0.00	1,370,121,763.00
00 N/A	1,370,121,763.00	0.00	0.00	0.00	0.00	1,370,121,763.00	0.00	0.00	0.00	1,370,121,763.00
N	1,370,121,763.00	0.00	0.00	0.00	0.00	1,370,121,763.00	0.00	0.00	0.00	1,370,121,763.00
11 FORTALECIMIENTO DE LAS FF.AA	148,940,400.00	0.00	0.00	0.00	0.00	148,940,400.00	0.00	0.00	0.00	148,940,400.00
00 FORTALECIMIENTO DE LAS FF.AA	148,940,400.00	0.00	0.00	0.00	0.00	148,940,400.00	0.00	0.00	0.00	148,940,400.00
01 HABILITACIÓN Y INSTALACION RADARES MILITARES TRIDIMENSIONALES Y CENTRO DE	148,940,400.00	0.00	0.00	0.00	0.00	148,940,400.00	0.00	0.00	0.00	148,940,400.00
S	148,940,400.00	0.00	0.00	0.00	0.00	148,940,400.00	0.00	0.00	0.00	148,940,400.00
14 EDUCACION Y CAPACITACION MILITAR	327,768,649.00	0.00	0.00	0.00	0.00	327,768,649.00	0.00	0.00	0.00	327,768,649.00
00 N/A	327,768,649.00	0.00	0.00	0.00	0.00	327,768,649.00	0.00	0.00	0.00	327,768,649.00
00 N/A	327,768,649.00	0.00	0.00	0.00	0.00	327,768,649.00	0.00	0.00	0.00	327,768,649.00
N	327,768,649.00	0.00	0.00	0.00	0.00	327,768,649.00	0.00	0.00	0.00	327,768,649.00
98 ADMINISTRACION DE CONTRIBUCIONES ESPECIALES	3,271,561,750.00	0.00	0.00	0.00	0.00	3,271,561,750.00	0.00	0.00	0.00	3,271,561,750.00
00 NA	3,271,561,750.00	0.00	0.00	0.00	0.00	3,271,561,750.00	0.00	0.00	0.00	3,271,561,750.00
00 N/A	3,271,561,750.00	0.00	0.00	0.00	0.00	3,271,561,750.00	0.00	0.00	0.00	3,271,561,750.00
N	3,271,561,750.00	0.00	0.00	0.00	0.00	3,271,561,750.00	0.00	0.00	0.00	3,271,561,750.00
02 EJERCITO NACIONAL	4,341,298,241.00	0.00	0.00	0.00	0.00	4,341,298,241.00	0.00	0.00	0.00	4,341,298,241.00
11 DEFENSA TERRESTRE	4,341,298,241.00	0.00	0.00	0.00	0.00	4,341,298,241.00	0.00	0.00	0.00	4,341,298,241.00
00 N/A	4,341,298,241.00	0.00	0.00	0.00	0.00	4,341,298,241.00	0.00	0.00	0.00	4,341,298,241.00
00 N/A	4,341,298,241.00	0.00	0.00	0.00	0.00	4,341,298,241.00	0.00	0.00	0.00	4,341,298,241.00
N	4,341,298,241.00	0.00	0.00	0.00	0.00	4,341,298,241.00	0.00	0.00	0.00	4,341,298,241.00
03 MARINA DE GUERRA	1,934,492,911.00	0.00	0.00	0.00	0.00	1,934,492,911.00	0.00	0.00	0.00	1,934,492,911.00
11 DEFENSA NAVAL	1,934,492,911.00	0.00	0.00	0.00	0.00	1,934,492,911.00	0.00	0.00	0.00	1,934,492,911.00
00 N/A	1,934,492,911.00	0.00	0.00	0.00	0.00	1,934,492,911.00	0.00	0.00	0.00	1,934,492,911.00
00 N/A	1,934,492,911.00	0.00	0.00	0.00	0.00	1,934,492,911.00	0.00	0.00	0.00	1,934,492,911.00
N	1,934,492,911.00	0.00	0.00	0.00	0.00	1,934,492,911.00	0.00	0.00	0.00	1,934,492,911.00
04 FUERZA AEREA DOMINICANA	2,843,720,315.00	0.00	0.00	0.00	0.00	2,843,720,315.00	0.00	0.00	0.00	2,843,720,315.00
11 DEFENSA AEREA	2,843,720,315.00	0.00	0.00	0.00	0.00	2,843,720,315.00	0.00	0.00	0.00	2,843,720,315.00
00 N/A	2,843,720,315.00	0.00	0.00	0.00	0.00	2,843,720,315.00	0.00	0.00	0.00	2,843,720,315.00
00 N/A	2,843,720,315.00	0.00	0.00	0.00	0.00	2,843,720,315.00	0.00	0.00	0.00	2,843,720,315.00
N	2,843,720,315.00	0.00	0.00	0.00	0.00	2,843,720,315.00	0.00	0.00	0.00	2,843,720,315.00

### Distribucion Por Estructura Programatica, Segun Grupo De Fuente De Funanciamiento

Capitulo.SubCapitulo.Programa.SubPrograma.Proyecto.Actividad Es Obra ?	Fte General	Fte Destino Especifico	Fte Propios	Transferencias	Credito Interno	Total Ftes Internas	Credito Externo	Donaciones Externas	Total Ftes Externas	Total
<b>Total General</b>	14,237,904,029.00	0.00	0.00	0.00	0.00	14,237,904,029.00	0.00	0.00	0.00	14,237,904,029.00

**Parametros Reporte:**

Tipo Presupuesto : 1-FORMULACION

Ambito : 1-ORGANO RECTOR

SubCapitulo : No Informado

Seccion Institucional : ADMINISTRACION CENTRAL-ADMINISTRACION CENTRAL

Libre :

Version : 0000-00-01-05-

Tipo de Reporte : pdf-Archivo PDF Acrobat

null : Monto Agregado

Preconfiguración : 0-Proyecto por Fuente de Financiamiento

Periodo : 2012

Título Reporte : Distribucion Por Estructura Programatica, Segun Grupo De Fuente De Funanciamiento

Clasificador : dr.gov.sigef.formulacionpresupuesto.formulacion.gasto.programatica.actividadobra.LookupVOFpFormulacionActividadObra-Actividad/Obra - Formulacion

: -

Capitulo : 2012-0203-MINISTERIO DE LAS FUERZAS ARMADAS

Nombre :

Reportes Anteriores : -

Seccion Institucional : 11111 ADMINISTRACION CENTRAL

Ambito : 03 ORGANO RECTOR

Tipo Presupuesto : 01 FORMULACION

Capitulo 0203 MINISTERIO DE LAS FUERZAS ARMADAS

Version Gasto : 05

INSTITUCION 0204  
MINISTERIO DE RELACIONES EXTERIORES  
AÑO 2012





Periodo: 2012

Capitulo.SubCapitulo.SubPrograma.Programa.Proyecto.Actividad Obra	Fte General	Fte Destino Especifico	Fte Propios	Transferencias	Credito Interno	Total Ftes Internas	Credito Externo	Donaciones Externas	Total Ftes Externas	Total
<b>Total General</b>	<b>4,937,227,339.00</b>	<b>0.00</b>	<b>0.00</b>	<b>0.00</b>	<b>0.00</b>	<b>4,937,227,339.00</b>	<b>0.00</b>	<b>0.00</b>	<b>0.00</b>	<b>4,937,227,339.00</b>
0204 MINISTERIO DE RELACIONES EXTERIORES	4,937,227,339.00	0.00	0.00	0.00	0.00	4,937,227,339.00	0.00	0.00	0.00	4,937,227,339.00
01 MINISTERIO DE RELACIONES EXTERIORES	4,937,227,339.00	0.00	0.00	0.00	0.00	4,937,227,339.00	0.00	0.00	0.00	4,937,227,339.00
00 N/A	4,937,227,339.00	0.00	0.00	0.00	0.00	4,937,227,339.00	0.00	0.00	0.00	4,937,227,339.00
01 ACTIVIDADES CENTRALES	727,202,107.00	0.00	0.00	0.00	0.00	727,202,107.00	0.00	0.00	0.00	727,202,107.00
00 N/A	727,202,107.00	0.00	0.00	0.00	0.00	727,202,107.00	0.00	0.00	0.00	727,202,107.00
0001 DIRECCION SUPERIOR Y ADMINISTRACION	727,202,107.00	0.00	0.00	0.00	0.00	727,202,107.00	0.00	0.00	0.00	727,202,107.00
11 APLICACION DE LA POL.EXT.Y COMERCIAL DEL PAIS	3,845,870,687.00	0.00	0.00	0.00	0.00	3,845,870,687.00	0.00	0.00	0.00	3,845,870,687.00
00 N/A	3,845,870,687.00	0.00	0.00	0.00	0.00	3,845,870,687.00	0.00	0.00	0.00	3,845,870,687.00
0001 CAPACITACION EN RELACIONES DIPLOMATICA	100,016,792.00	0.00	0.00	0.00	0.00	100,016,792.00	0.00	0.00	0.00	100,016,792.00
0002 RELACIONES DIPLOMATICAS	2,699,553,530.00	0.00	0.00	0.00	0.00	2,699,553,530.00	0.00	0.00	0.00	2,699,553,530.00
0003 SERVICIOS CONSULARES	1,046,300,365.00	0.00	0.00	0.00	0.00	1,046,300,365.00	0.00	0.00	0.00	1,046,300,365.00
12 EXPEDICION,RENOVACION Y CONTROL DE PASAPORTES	268,794,819.00	0.00	0.00	0.00	0.00	268,794,819.00	0.00	0.00	0.00	268,794,819.00
00 N/A	268,794,819.00	0.00	0.00	0.00	0.00	268,794,819.00	0.00	0.00	0.00	268,794,819.00
0001 DIRECCION Y COORDINACION	268,794,819.00	0.00	0.00	0.00	0.00	268,794,819.00	0.00	0.00	0.00	268,794,819.00
98 ADMINISTRACION DE CONTRIBUCIONES ESPECIALES	95,359,726.00	0.00	0.00	0.00	0.00	95,359,726.00	0.00	0.00	0.00	95,359,726.00
00 N/A	95,359,726.00	0.00	0.00	0.00	0.00	95,359,726.00	0.00	0.00	0.00	95,359,726.00
0000 N/A	95,359,726.00	0.00	0.00	0.00	0.00	95,359,726.00	0.00	0.00	0.00	95,359,726.00

## Parametros Reporte:

Tipo Presupuesto : 1-FORMULACION

Ambito : 1-ORGANO RECTOR

SubCapitulo : 2012-0204-01-MINISTERIO DE RELACIONES EXTERIORES

Seccion Institucional : ADMINISTRACION CENTRAL-ADMINISTRACION CENTRAL

Libre :

Version : 0000-00-01-05-

Tipo de Reporte : pdf-Archivo PDF Acrobat

null : Monto Agregado

Preconfiguración : 0-Proyecto por Fuente de Financiamiento

Periodo : 2012

Titulo Reporte : Distribucion Por Estructura Programatica, Segun Grupo De Fuente De Financiamiento

Clasificador : dr.gov.sigef.formulacionpresupuesto.formulacion.gasto.programatica.actividadobra.LookupVOFpFormulacionActividadObra-Actividad/Obra - Formulacion

: -

Capitulo : 2012-0204-MINISTERIO DE RELACIONES EXTERIORES

Nombre :

Reportes Anteriores : -

Seccion Institucional : 11111 ADMINISTRACION CENTRAL

Ambito : 03 ORGANO RECTOR

Tipo Presupuesto : 01 FORMULACION

Capitulo 0204 MINISTERIO DE RELACIONES EXTERIORES

SubCapitulo 01 MINISTERIO DE RELACIONES EXTERIORES

Version Gasto : 05

INSTITUCION 0205  
MINISTERIO DE HACIENDA  
AÑO 2012



### Distribucion Por Estructura Programatica, Segun Grupo De Fuente De Finaciamento

Sistema Integrado de Gestión Financiera

Periodo: 2012

Capitulo.SubCapitulo.Programa.SubPrograma.Proyecto.Actividad Obra	Fte General	Fte Destino Especifico	Fte Propios	Transferencias	Credito Interno	Total Ftes Internas	Credito Externo	Donaciones Externas	Total Ftes Externas	Total
<b>Total General</b>	<b>7,801,730,961.00</b>	<b>828,308,604.00</b>	<b>0.00</b>	<b>0.00</b>	<b>0.00</b>	<b>8,630,039,565.00</b>	<b>249,051,063.00</b>	<b>65,745,508.00</b>	<b>314,796,571.00</b>	<b>8,944,836,136.00</b>
0205 MINISTERIO DE HACIENDA	7,801,730,961.00	828,308,604.00	0.00	0.00	0.00	8,630,039,565.00	249,051,063.00	65,745,508.00	314,796,571.00	8,944,836,136.00
01 MINISTERIO DE HACIENDA	7,801,730,961.00	828,308,604.00	0.00	0.00	0.00	8,630,039,565.00	249,051,063.00	65,745,508.00	314,796,571.00	8,944,836,136.00
01 ACTIVIDAD CENTRAL	528,134,199.00	0.00	0.00	0.00	0.00	528,134,199.00	0.00	0.00	0.00	528,134,199.00
00 N/A	528,134,199.00	0.00	0.00	0.00	0.00	528,134,199.00	0.00	0.00	0.00	528,134,199.00
00 N/A	528,134,199.00	0.00	0.00	0.00	0.00	528,134,199.00	0.00	0.00	0.00	528,134,199.00
0001 DIRECCION Y COORDINACION INSTITUCIONAL	484,744,951.00	0.00	0.00	0.00	0.00	484,744,951.00	0.00	0.00	0.00	484,744,951.00
0002 ADMINISTRACION TECNICA Y FINANCIERA	43,389,248.00	0.00	0.00	0.00	0.00	43,389,248.00	0.00	0.00	0.00	43,389,248.00
11 ADMINISTRACION DE LAS OPERACIONES DEL TESORO	207,230,688.00	0.00	0.00	0.00	0.00	207,230,688.00	0.00	0.00	0.00	207,230,688.00
00 N/A	207,230,688.00	0.00	0.00	0.00	0.00	207,230,688.00	0.00	0.00	0.00	207,230,688.00
00 N/A	207,230,688.00	0.00	0.00	0.00	0.00	207,230,688.00	0.00	0.00	0.00	207,230,688.00
0001 DIRECCION Y COORDINACION	141,014,392.00	0.00	0.00	0.00	0.00	141,014,392.00	0.00	0.00	0.00	141,014,392.00
0002 ADMINISTRACION DE FLUJO DE FONDOS	66,216,296.00	0.00	0.00	0.00	0.00	66,216,296.00	0.00	0.00	0.00	66,216,296.00
12 REGISTRO Y CONTROL DE BIENES INMUEBLES	145,683,836.00	0.00	0.00	0.00	0.00	145,683,836.00	0.00	0.00	0.00	145,683,836.00
00 N/A	145,683,836.00	0.00	0.00	0.00	0.00	145,683,836.00	0.00	0.00	0.00	145,683,836.00
00 N/A	145,683,836.00	0.00	0.00	0.00	0.00	145,683,836.00	0.00	0.00	0.00	145,683,836.00
0001 DIRECCION Y ADMINISTRACION FINANCIERA	91,601,785.00	0.00	0.00	0.00	0.00	91,601,785.00	0.00	0.00	0.00	91,601,785.00
0002 SERVICIOS TECNICOS DEL CATASTRO	54,082,051.00	0.00	0.00	0.00	0.00	54,082,051.00	0.00	0.00	0.00	54,082,051.00
13 ADMINISTRACION DE BIENES NACIONALES	431,987,441.00	0.00	0.00	0.00	0.00	431,987,441.00	0.00	0.00	0.00	431,987,441.00
00 N/A	431,987,441.00	0.00	0.00	0.00	0.00	431,987,441.00	0.00	0.00	0.00	431,987,441.00
00 N/A	431,987,441.00	0.00	0.00	0.00	0.00	431,987,441.00	0.00	0.00	0.00	431,987,441.00
0001 DIRECCION Y COORDINACION	417,479,412.00	0.00	0.00	0.00	0.00	417,479,412.00	0.00	0.00	0.00	417,479,412.00
0002 ADMINISTRACION DE LAS PROPIEDADES DEL ESTADO	14,508,029.00	0.00	0.00	0.00	0.00	14,508,029.00	0.00	0.00	0.00	14,508,029.00
14 ADMINISTRACION DE CONTRATACIONES PUBLICAS	79,269,820.00	0.00	0.00	0.00	0.00	79,269,820.00	0.00	16,158,509.00	16,158,509.00	95,428,329.00
00 N/A	79,269,820.00	0.00	0.00	0.00	0.00	79,269,820.00	0.00	16,158,509.00	16,158,509.00	95,428,329.00
00 N/A	79,269,820.00	0.00	0.00	0.00	0.00	79,269,820.00	0.00	16,158,509.00	16,158,509.00	95,428,329.00
0001 DIRECCION Y COORDINACION	79,269,820.00	0.00	0.00	0.00	0.00	79,269,820.00	0.00	16,158,509.00	16,158,509.00	95,428,329.00
15 FORMULACION DE POLITICAS TRIB. Y GESTION DE EXONERACIONES	61,544,721.00	0.00	0.00	0.00	0.00	61,544,721.00	0.00	0.00	0.00	61,544,721.00
00 N/A	61,544,721.00	0.00	0.00	0.00	0.00	61,544,721.00	0.00	0.00	0.00	61,544,721.00
00 N/A	61,544,721.00	0.00	0.00	0.00	0.00	61,544,721.00	0.00	0.00	0.00	61,544,721.00
0001 DIRECCION Y COORDINACION	37,917,721.00	0.00	0.00	0.00	0.00	37,917,721.00	0.00	0.00	0.00	37,917,721.00
0002 FORM. DE POLITICAS Y NORMAS TRIBUTARIAS	23,627,000.00	0.00	0.00	0.00	0.00	23,627,000.00	0.00	0.00	0.00	23,627,000.00
16 CAPACITACION EN POLITICAS Y GESTION FISCAL	84,728,390.00	0.00	0.00	0.00	0.00	84,728,390.00	0.00	0.00	0.00	84,728,390.00
00 N/A	84,728,390.00	0.00	0.00	0.00	0.00	84,728,390.00	0.00	0.00	0.00	84,728,390.00
00 N/A	84,728,390.00	0.00	0.00	0.00	0.00	84,728,390.00	0.00	0.00	0.00	84,728,390.00
0001 DIRECCION Y COORDINACION	75,419,915.00	0.00	0.00	0.00	0.00	75,419,915.00	0.00	0.00	0.00	75,419,915.00
0002 PROGRAMACION Y DESARROLLO DE LA CAPACITACION	9,308,475.00	0.00	0.00	0.00	0.00	9,308,475.00	0.00	0.00	0.00	9,308,475.00
17 SERVICIOS DE CONTABILIDAD GUBERNAMENTAL	173,455,305.00	0.00	0.00	0.00	0.00	173,455,305.00	0.00	0.00	0.00	173,455,305.00
00 N/A	173,455,305.00	0.00	0.00	0.00	0.00	173,455,305.00	0.00	0.00	0.00	173,455,305.00
00 N/A	173,455,305.00	0.00	0.00	0.00	0.00	173,455,305.00	0.00	0.00	0.00	173,455,305.00
0001 DIRECCION Y COORDINACION	101,250,305.00	0.00	0.00	0.00	0.00	101,250,305.00	0.00	0.00	0.00	101,250,305.00
0002 REGISTRO Y CONTROL DE INGRESOS Y GASTOS PUBLICOS	72,205,000.00	0.00	0.00	0.00	0.00	72,205,000.00	0.00	0.00	0.00	72,205,000.00
18 ADMINISTRACION DE CREDITO PUBLICO	90,454,358.00	0.00	0.00	0.00	0.00	90,454,358.00	0.00	0.00	0.00	90,454,358.00
00 N/A	90,454,358.00	0.00	0.00	0.00	0.00	90,454,358.00	0.00	0.00	0.00	90,454,358.00
00 N/A	90,454,358.00	0.00	0.00	0.00	0.00	90,454,358.00	0.00	0.00	0.00	90,454,358.00
0001 DIRECCION Y COORDINACION	53,447,309.00	0.00	0.00	0.00	0.00	53,447,309.00	0.00	0.00	0.00	53,447,309.00
0002 ADMINISTRACION DEL CREDITO PUBLICO	37,007,049.00	0.00	0.00	0.00	0.00	37,007,049.00	0.00	0.00	0.00	37,007,049.00
19 MODERNIZACION DE LA ADMINISTRACION FINANCIERA	85,806,390.00	0.00	0.00	0.00	0.00	85,806,390.00	112,357,860.00	49,586,999.00	161,944,859.00	247,751,249.00
00 N/A	85,806,390.00	0.00	0.00	0.00	0.00	85,806,390.00	112,357,860.00	49,586,999.00	161,944,859.00	247,751,249.00
00 N/A	85,806,390.00	0.00	0.00	0.00	0.00	85,806,390.00	0.00	0.00	0.00	85,806,390.00
0001 DIRECCION Y COORDINACION	85,806,390.00	0.00	0.00	0.00	0.00	85,806,390.00	0.00	0.00	0.00	85,806,390.00
01 NORMALIZACIÓN DE LA ADMINISTRACION FINANCIERA DE LOS RECURSOS PUBLICOS EN LA	0.00	0.00	0.00	0.00	0.00	0.00	112,357,860.00	49,586,999.00	161,944,859.00	161,944,859.00

Capitulo.SubCapitulo.Programa.SubPrograma.Proyecto.Actividad Obra	Fte General	Fte Destino Especifico	Fte Propios	Transferencias	Credito Interno	Total Ftes Internas	Credito Externo	Donaciones Externas	Total Ftes Externas	Total
<b>Total General</b>	<b>7,801,730,961.00</b>	<b>828,308,604.00</b>	<b>0.00</b>	<b>0.00</b>	<b>0.00</b>	<b>8,630,039,565.00</b>	<b>249,051,063.00</b>	<b>65,745,508.00</b>	<b>314,796,571.00</b>	<b>8,944,836,136.00</b>
0205 MINISTERIO DE HACIENDA	7,801,730,961.00	828,308,604.00	0.00	0.00	0.00	8,630,039,565.00	249,051,063.00	65,745,508.00	314,796,571.00	8,944,836,136.00
01 MINISTERIO DE HACIENDA	7,801,730,961.00	828,308,604.00	0.00	0.00	0.00	8,630,039,565.00	249,051,063.00	65,745,508.00	314,796,571.00	8,944,836,136.00
19 MODERNIZACION DE LA ADMINISTRACION FINANCIERA	85,806,390.00	0.00	0.00	0.00	0.00	85,806,390.00	112,357,860.00	49,586,999.00	161,944,859.00	247,751,249.00
00 N/A	85,806,390.00	0.00	0.00	0.00	0.00	85,806,390.00	112,357,860.00	49,586,999.00	161,944,859.00	247,751,249.00
01 NORMALIZACIÓN DE LA ADMINISTRACION FINANCIERA DE LOS RECURSOS PUBLICOS EN LA	0.00	0.00	0.00	0.00	0.00	0.00	112,357,860.00	49,586,999.00	161,944,859.00	161,944,859.00
0051 Consultorías para la Administración Financiera de Recursos Públicos - PAFI	0.00	0.00	0.00	0.00	0.00	0.00	0.00	29,586,999.00	29,586,999.00	29,586,999.00
0052 Aplicaciones y Sistemas Informáticos de la Administración Financiera Recursos Públicos - PAFI	0.00	0.00	0.00	0.00	0.00	0.00	112,357,860.00	0.00	112,357,860.00	112,357,860.00
0053 Equipamiento para la Administración Financiera de los Recursos Públicos - PAFI	0.00	0.00	0.00	0.00	0.00	0.00	0.00	20,000,000.00	20,000,000.00	20,000,000.00
20 ADMINISTRACION PRESUPUESTARIA	386,585,510.00	0.00	0.00	0.00	0.00	386,585,510.00	0.00	0.00	0.00	386,585,510.00
00 N/A	386,585,510.00	0.00	0.00	0.00	0.00	386,585,510.00	0.00	0.00	0.00	386,585,510.00
00 N/A	386,585,510.00	0.00	0.00	0.00	0.00	386,585,510.00	0.00	0.00	0.00	386,585,510.00
0001 DIRECCION Y COORDINACION	254,840,000.00	0.00	0.00	0.00	0.00	254,840,000.00	0.00	0.00	0.00	254,840,000.00
0002 ADMINISTRACION DEL PRESUPUESTO NACIONAL	131,745,510.00	0.00	0.00	0.00	0.00	131,745,510.00	0.00	0.00	0.00	131,745,510.00
21 ADMINISTRACION DE PENSIONES Y JUBILACIONES	67,047,933.00	0.00	0.00	0.00	0.00	67,047,933.00	0.00	0.00	0.00	67,047,933.00
00 N/A	67,047,933.00	0.00	0.00	0.00	0.00	67,047,933.00	0.00	0.00	0.00	67,047,933.00
00 N/A	67,047,933.00	0.00	0.00	0.00	0.00	67,047,933.00	0.00	0.00	0.00	67,047,933.00
0001 DIRECCION Y COORDINACION	39,034,399.00	0.00	0.00	0.00	0.00	39,034,399.00	0.00	0.00	0.00	39,034,399.00
0002 ADMINISTRACION DE PENSIONES CIVILES	28,013,534.00	0.00	0.00	0.00	0.00	28,013,534.00	0.00	0.00	0.00	28,013,534.00
98 ADMINISTRACION DE CONTRIBUCIONES ESPECIALES	259,700,000.00	0.00	0.00	0.00	0.00	259,700,000.00	0.00	0.00	0.00	259,700,000.00
00 N/A	259,700,000.00	0.00	0.00	0.00	0.00	259,700,000.00	0.00	0.00	0.00	259,700,000.00
00 N/A	259,700,000.00	0.00	0.00	0.00	0.00	259,700,000.00	0.00	0.00	0.00	259,700,000.00
0000 N/A	259,700,000.00	0.00	0.00	0.00	0.00	259,700,000.00	0.00	0.00	0.00	259,700,000.00
99 ADM. DE ACTIVOS, PASIVOS Y TRANSFERENCIAS	5,200,102,370.00	828,308,604.00	0.00	0.00	0.00	6,028,410,974.00	136,693,203.00	0.00	136,693,203.00	6,165,104,177.00
00 N/A	5,200,102,370.00	828,308,604.00	0.00	0.00	0.00	6,028,410,974.00	136,693,203.00	0.00	136,693,203.00	6,165,104,177.00
00 N/A	5,200,102,370.00	828,308,604.00	0.00	0.00	0.00	6,028,410,974.00	136,693,203.00	0.00	136,693,203.00	6,165,104,177.00
0000 N/A	5,200,102,370.00	828,308,604.00	0.00	0.00	0.00	6,028,410,974.00	136,693,203.00	0.00	136,693,203.00	6,165,104,177.00

Capitulo.SubCapitulo.Programa.SubPrograma.Proyecto.Actividad Obra	Fte General	Fte Destino Especifico	Fte Propios	Transferencias	Credito Interno	Total Ftes Internas	Credito Externo	Donaciones Externas	Total Ftes Externas	Total
<b>Total General</b>	<b>7,801,730,961.00</b>	<b>828,308,604.00</b>	<b>0.00</b>	<b>0.00</b>	<b>0.00</b>	<b>8,630,039,565.00</b>	<b>249,051,063.00</b>	<b>65,745,508.00</b>	<b>314,796,571.00</b>	<b>8,944,836,136.00</b>

**Parametros Reporte:**

Tipo Presupuesto : 1-FORMULACION

Ambito : 1-ORGANO RECTOR

SubCapitulo : No Informado

Seccion Institucional : ADMINISTRACION CENTRAL-ADMINISTRACION CENTRAL

Libre :

Version : 0000-00-01-05-

Tipo de Reporte : pdf-Archivo PDF Acrobat

null : Monto Agregado

Preconfiguración : 0-Proyecto por Fuente de Financiamiento

Periodo : 2012

Titulo Reporte : Distribucion Por Estructura Programatica, Segun Grupo De Fuente de Finaciamento

Clasificador : dr.gov.sigef.formulacionpresupuesto.formulacion.gasto.programatica.actividadobra.LookupVOFpFormulacionActividadObra-Actividad/Obra - Formulacion

: -

Capitulo : 2012-0205-MINISTERIO DE HACIENDA

Nombre :

Reportes Anteriores : -

Seccion Institucional : 11111 ADMINISTRACION CENTRAL

Ambito : 03 ORGANO RECTOR

Tipo Presupuesto : 01 FORMULACION

Capitulo 0205 MINISTERIO DE HACIENDA

Version Gasto : 05

INSTITUCION 0206  
MINISTERIO DE EDUCACION  
AÑO 2012



### Distribucion Por Estructura Programatica, Segun Grupo De Fuente De Financiamiento

Sistema Integrado de Gestión Financiera

Periodo: 2012

Capitulo.SubCapitulo.Programa.SubPrograma.Proyecto.Actividad Obra	Fte General	Fte Destino Especifico	Fte Propios	Transferencias	Credito Interno	Total Ftes Internas	Credito Externo	Donaciones Externas	Total Ftes Externas	Total
<b>Total General</b>	<b>53,673,807,303.00</b>	<b>0.00</b>	<b>0.00</b>	<b>0.00</b>	<b>0.00</b>	<b>53,673,807,303.00</b>	<b>1,989,233,845.00</b>	<b>2,927,381,424.00</b>	<b>4,916,615,269.00</b>	<b>58,590,422,572.00</b>
0206 MINISTERIO DE EDUCACIÓN	53,673,807,303.00	0.00	0.00	0.00	0.00	53,673,807,303.00	1,989,233,845.00	2,927,381,424.00	4,916,615,269.00	58,590,422,572.00
01 MINISTERIO DE EDUCACION	53,673,807,303.00	0.00	0.00	0.00	0.00	53,673,807,303.00	1,989,233,845.00	2,927,381,424.00	4,916,615,269.00	58,590,422,572.00
01 ACTIVIDADES CENTRALES	10,216,177,393.00	0.00	0.00	0.00	0.00	10,216,177,393.00	212,334,923.00	8,306,724.00	220,641,647.00	10,436,819,040.00
00 NA	10,216,177,393.00	0.00	0.00	0.00	0.00	10,216,177,393.00	212,334,923.00	8,306,724.00	220,641,647.00	10,436,819,040.00
00 FORTALECIMIENTO-INSTITUCIONAL APOYO AL MINERD PARA LA GESTIÓN ORIENTADA A	10,216,177,393.00	0.00	0.00	0.00	0.00	10,216,177,393.00	212,334,923.00	8,306,724.00	220,641,647.00	10,436,819,040.00
0001 DIRECCION Y COORDINACION SUPERIOR	7,096,484,982.00	0.00	0.00	0.00	0.00	7,096,484,982.00	0.00	0.00	0.00	7,096,484,982.00
0002 PLANIFICACION EDUCATIVA	19,617,116.00	0.00	0.00	0.00	0.00	19,617,116.00	0.00	0.00	0.00	19,617,116.00
0003 GESTION DE LOS RECURSOS EDUCATIVOS	2,857,495,295.00	0.00	0.00	0.00	0.00	2,857,495,295.00	0.00	0.00	0.00	2,857,495,295.00
0004 GESTION Y DESARROLLO TECNOLOGICO	242,580,000.00	0.00	0.00	0.00	0.00	242,580,000.00	0.00	0.00	0.00	242,580,000.00
0005 Capacitación para el Fortalecimiento al Ministerio de Educación en Gestión por Resultados	0.00	0.00	0.00	0.00	0.00	0.00	0.00	8,306,724.00	8,306,724.00	8,306,724.00
0006 Capacitación en la Educación del Nivel Básico y Medio	0.00	0.00	0.00	0.00	0.00	0.00	212,334,923.00	0.00	212,334,923.00	212,334,923.00
02 PROYECTOS CENTRALES	4,825,740,200.00	0.00	0.00	0.00	0.00	4,825,740,200.00	730,860,698.00	2,919,074,700.00	3,649,935,398.00	8,475,675,598.00
00 N/A	4,825,740,200.00	0.00	0.00	0.00	0.00	4,825,740,200.00	730,860,698.00	2,919,074,700.00	3,649,935,398.00	8,475,675,598.00
01 CONSTRUCCIÓN DE 1340 AULAS PARA NIVEL BASICO Y MEDIO DENTRO DEL PROGRAMA DE	0.00	0.00	0.00	0.00	0.00	0.00	0.00	2,919,074,700.00	2,919,074,700.00	2,919,074,700.00
0051 Construcción de 79 Aulas para el Nivel Básico y Medio a Nivel Nacional	0.00	0.00	0.00	0.00	0.00	0.00	0.00	2,919,074,700.00	2,919,074,700.00	2,919,074,700.00
02 CONSTRUCCIÓN 877 AULAS NUEVAS PARA EL APOYO Y FORTALECIMIENTO AL NIVEL BÁSICO	200,000,000.00	0.00	0.00	0.00	0.00	200,000,000.00	439,860,698.00	0.00	439,860,698.00	639,860,698.00
0051 Construcción de 510 Aulas Nuevas para el Apoyo y Fortalecimiento del Nivel Básico y Medio a Nivel Nacional	200,000,000.00	0.00	0.00	0.00	0.00	200,000,000.00	439,860,698.00	0.00	439,860,698.00	639,860,698.00
06 CONSTRUCCIÓN DE 12,334 AULAS PARA CUBRIR LA DEMANDA DE INFRAESTRUCTURA PARA	2,772,782,328.00	0.00	0.00	0.00	0.00	2,772,782,328.00	0.00	0.00	0.00	2,772,782,328.00
0051 Construcción de 12,334 Aulas para los Niveles Inicial, Básico y Medio a Nivel Nacional	2,772,782,328.00	0.00	0.00	0.00	0.00	2,772,782,328.00	0.00	0.00	0.00	2,772,782,328.00
07 EQUIPAMIENTO DE 16,507 AULAS PARA LOS NIVELES INICIAL, BÁSICO Y MEDIO A NIVEL	942,419,672.00	0.00	0.00	0.00	0.00	942,419,672.00	0.00	0.00	0.00	942,419,672.00
0051 Adquisición de Mobiliarios y Equipos para 15,239 Aulas para los Niveles Inicial, Básico y Medio a Nivel Nacional	942,419,672.00	0.00	0.00	0.00	0.00	942,419,672.00	0.00	0.00	0.00	942,419,672.00
08 EQUIPAMIENTO E INSTALACIÓN DE 995 PANELES SOLARES PARA LOGRAR INDEPENDENCIA	0.00	0.00	0.00	0.00	0.00	0.00	291,000,000.00	0.00	291,000,000.00	291,000,000.00
0051 Adquisición e Instalación de 995 Paneles Solares para los Centros Educativos Rurales y Urbanos	0.00	0.00	0.00	0.00	0.00	0.00	291,000,000.00	0.00	291,000,000.00	291,000,000.00
09 REHABILITACIÓN DE 2,906 AULAS PARA LOS NIVELES INICIAL, BÁSICO Y MEDIO A NIVEL	910,538,200.00	0.00	0.00	0.00	0.00	910,538,200.00	0.00	0.00	0.00	910,538,200.00
0051 Rehabilitación de 2,906 Aulas para los Niveles Inicial, Básico y Medio a Nivel Nacional	910,538,200.00	0.00	0.00	0.00	0.00	910,538,200.00	0.00	0.00	0.00	910,538,200.00
11 SERVICIOS TECNICOS PEDAGOGICOS	2,207,820,576.00	0.00	0.00	0.00	0.00	2,207,820,576.00	0.00	0.00	0.00	2,207,820,576.00
00 NA	2,207,820,576.00	0.00	0.00	0.00	0.00	2,207,820,576.00	0.00	0.00	0.00	2,207,820,576.00
00 NA	2,207,820,576.00	0.00	0.00	0.00	0.00	2,207,820,576.00	0.00	0.00	0.00	2,207,820,576.00
0001 DIRECCION Y COORDINACION TECNICA DEL SISTEMA EDUCATIVO	393,409,744.00	0.00	0.00	0.00	0.00	393,409,744.00	0.00	0.00	0.00	393,409,744.00
0002 DESARROLLO EL CURRICULO Y MEDIOS EDUCATIVOS DE APOYO Y COMPLEMENTO	1,599,280,832.00	0.00	0.00	0.00	0.00	1,599,280,832.00	0.00	0.00	0.00	1,599,280,832.00
0003 APOYO Y ORIENTACION PSICOLOGICO	13,000,000.00	0.00	0.00	0.00	0.00	13,000,000.00	0.00	0.00	0.00	13,000,000.00
0004 SUPERVISION EDUCATIVA	48,500,000.00	0.00	0.00	0.00	0.00	48,500,000.00	0.00	0.00	0.00	48,500,000.00
0005 GESTION DE LA CALIDAD	84,630,000.00	0.00	0.00	0.00	0.00	84,630,000.00	0.00	0.00	0.00	84,630,000.00
0006 PARTICIPACION COMUNITARIA	69,000,000.00	0.00	0.00	0.00	0.00	69,000,000.00	0.00	0.00	0.00	69,000,000.00
12 SERVICIOS DE EDUCACION INICIAL	380,476,475.00	0.00	0.00	0.00	0.00	380,476,475.00	118,000,000.00	0.00	118,000,000.00	498,476,475.00
00 NA	380,476,475.00	0.00	0.00	0.00	0.00	380,476,475.00	118,000,000.00	0.00	118,000,000.00	498,476,475.00
00 N/A	380,476,475.00	0.00	0.00	0.00	0.00	380,476,475.00	0.00	0.00	0.00	380,476,475.00
0001 DIRECCION Y COORDINACION	5,500,000.00	0.00	0.00	0.00	0.00	5,500,000.00	0.00	0.00	0.00	5,500,000.00
0002 EDUCACION INICIAL	374,976,475.00	0.00	0.00	0.00	0.00	374,976,475.00	0.00	0.00	0.00	374,976,475.00
01 CONSTRUCCIÓN DE 66 AULAS Y REHABILITAR 109 PARA EL NIVEL INICIAL A NIVEL NACIONAL	0.00	0.00	0.00	0.00	0.00	0.00	118,000,000.00	0.00	118,000,000.00	118,000,000.00
0051 Construcción de 28 Aulas para el Nivel Inicial a Nivel Nacional	0.00	0.00	0.00	0.00	0.00	0.00	100,300,000.00	0.00	100,300,000.00	100,300,000.00
0052 Construcción de 28 Aulas para el Nivel Básico a Nivel Nacional	0.00	0.00	0.00	0.00	0.00	0.00	17,700,000.00	0.00	17,700,000.00	17,700,000.00
13 SERVICIOS DE EDUCACION BASICA	18,626,098,149.00	0.00	0.00	0.00	0.00	18,626,098,149.00	236,000,000.00	0.00	236,000,000.00	18,862,098,149.00
00 NA	18,626,098,149.00	0.00	0.00	0.00	0.00	18,626,098,149.00	236,000,000.00	0.00	236,000,000.00	18,862,098,149.00
00 NA	18,616,930,049.00	0.00	0.00	0.00	0.00	18,616,930,049.00	0.00	0.00	0.00	18,616,930,049.00
0001 DIRECCION Y COORDINACION	17,342,008,466.00	0.00	0.00	0.00	0.00	17,342,008,466.00	0.00	0.00	0.00	17,342,008,466.00
0002 ENSEÑANZA BASICA	1,249,921,583.00	0.00	0.00	0.00	0.00	1,249,921,583.00	0.00	0.00	0.00	1,249,921,583.00
0003 EDUCACION ESPECIAL	25,000,000.00	0.00	0.00	0.00	0.00	25,000,000.00	0.00	0.00	0.00	25,000,000.00
01 CONSTRUCCIÓN 226 AULAS Y REHABILITACION 373 AULAS PARA EL NIVEL BÁSICO A NIVEL	0.00	0.00	0.00	0.00	0.00	0.00	236,000,000.00	0.00	236,000,000.00	236,000,000.00
0051 Construcción de 11 Planteles Educativos con 174 Aulas para el Nivel Básico	0.00	0.00	0.00	0.00	0.00	0.00	236,000,000.00	0.00	236,000,000.00	236,000,000.00

### Distribucion Por Estructura Programatica, Segun Grupo De Fuente De Financiamiento

Sistema Integrado de Gestión Financiera

Periodo: 2012

Capitulo.SubCapitulo.Programa.SubPrograma.Proyecto.Actividad Obra	Fte General	Fte Destino Especifico	Fte Propios	Transferencias	Credito Interno	Total Ftes Internas	Credito Externo	Donaciones Externas	Total Ftes Externas	Total
<b>Total General</b>	<b>53,673,807,303.00</b>	<b>0.00</b>	<b>0.00</b>	<b>0.00</b>	<b>0.00</b>	<b>53,673,807,303.00</b>	<b>1,989,233,845.00</b>	<b>2,927,381,424.00</b>	<b>4,916,615,269.00</b>	<b>58,590,422,572.00</b>
0206 MINISTERIO DE EDUCACIÓN	53,673,807,303.00	0.00	0.00	0.00	0.00	53,673,807,303.00	1,989,233,845.00	2,927,381,424.00	4,916,615,269.00	58,590,422,572.00
01 MINISTERIO DE EDUCACION	53,673,807,303.00	0.00	0.00	0.00	0.00	53,673,807,303.00	1,989,233,845.00	2,927,381,424.00	4,916,615,269.00	58,590,422,572.00
13 SERVICIOS DE EDUCACION BASICA	18,626,098,149.00	0.00	0.00	0.00	0.00	18,626,098,149.00	236,000,000.00	0.00	236,000,000.00	18,862,098,149.00
00 NA	18,626,098,149.00	0.00	0.00	0.00	0.00	18,626,098,149.00	236,000,000.00	0.00	236,000,000.00	18,862,098,149.00
02 CONSTRUCCIÓN DE 5 AULAS NUEVAS Y REHABILITACIÓN DE 5 AULAS EXISTENTES DE	9,168,100.00	0.00	0.00	0.00	0.00	9,168,100.00	0.00	0.00	0.00	9,168,100.00
0051 construccion de 5 aulas y rehabilitacion de 5 aulas	9,168,100.00	0.00	0.00	0.00	0.00	9,168,100.00	0.00	0.00	0.00	9,168,100.00
14 SERVICIOS DE EDUCACION MEDIA	5,559,708,634.00	0.00	0.00	0.00	0.00	5,559,708,634.00	580,256,044.00	0.00	580,256,044.00	6,139,964,678.00
00 NA	5,559,708,634.00	0.00	0.00	0.00	0.00	5,559,708,634.00	580,256,044.00	0.00	580,256,044.00	6,139,964,678.00
00 NA	5,559,708,634.00	0.00	0.00	0.00	0.00	5,559,708,634.00	0.00	0.00	0.00	5,559,708,634.00
0001 DIRECCION Y COORDINACION	4,661,676,766.00	0.00	0.00	0.00	0.00	4,661,676,766.00	0.00	0.00	0.00	4,661,676,766.00
0002 ENSEÑANZA MEDIA GENERAL	737,531,868.00	0.00	0.00	0.00	0.00	737,531,868.00	0.00	0.00	0.00	737,531,868.00
0003 ENSEÑANZA TECNICO PROFESIONAL	160,500,000.00	0.00	0.00	0.00	0.00	160,500,000.00	0.00	0.00	0.00	160,500,000.00
01 CONSTRUCCIÓN DE 144 AULAS Y REHABILITACIÓN DE 237 AULAS EXISTENTES PARA EL NIVEL	0.00	0.00	0.00	0.00	0.00	0.00	236,000,000.00	0.00	236,000,000.00	236,000,000.00
0051 Construcción de 5 Planteles Educativos y 80 Aulas para el Nivel Medio a Nivel Nacional	0.00	0.00	0.00	0.00	0.00	0.00	149,812,800.00	0.00	149,812,800.00	149,812,800.00
0052 Mobiliario de 5 Planteles Educativos y 80 Aulas Nuevas para el Nivel Medio a Nivel Nacional	0.00	0.00	0.00	0.00	0.00	0.00	86,187,200.00	0.00	86,187,200.00	86,187,200.00
02 CONSTRUCCIÓN Y EQUIPAMIENTO INSTITUTOS POLITÉCNICOS DENTRO DE UN PROGRAMA	0.00	0.00	0.00	0.00	0.00	0.00	266,856,044.00	0.00	266,856,044.00	266,856,044.00
0051 Construcción de Institutos Politécnicos	0.00	0.00	0.00	0.00	0.00	0.00	266,856,044.00	0.00	266,856,044.00	266,856,044.00
03 CONSTRUCCIÓN Y EQUIPAMIENTO DE LOS CENTROS DE FORMACIÓN HOTELERA,	0.00	0.00	0.00	0.00	0.00	0.00	77,400,000.00	0.00	77,400,000.00	77,400,000.00
0051 Construcción de los Centros del Formación Hotelera del Este	0.00	0.00	0.00	0.00	0.00	0.00	77,400,000.00	0.00	77,400,000.00	77,400,000.00
15 SERVICIOS DE EDUCACION ADULTOS	1,424,794,236.00	0.00	0.00	0.00	0.00	1,424,794,236.00	111,782,180.00	0.00	111,782,180.00	1,536,576,416.00
00 NA	1,424,794,236.00	0.00	0.00	0.00	0.00	1,424,794,236.00	111,782,180.00	0.00	111,782,180.00	1,536,576,416.00
00 MANEJO Y FORTALECIMIENTO DE LA EDUCACIÓN DE ADULTOS A NIVEL NACIONAL.	1,424,794,236.00	0.00	0.00	0.00	0.00	1,424,794,236.00	111,782,180.00	0.00	111,782,180.00	1,536,576,416.00
0001 DIRECCION Y COORDINACION	725,844,925.00	0.00	0.00	0.00	0.00	725,844,925.00	0.00	0.00	0.00	725,844,925.00
0002 ALFABETIZACION DE ADULTOS	602,500,000.00	0.00	0.00	0.00	0.00	602,500,000.00	0.00	0.00	0.00	602,500,000.00
0003 EDUCACION BASICA /MEDIA / LABORAL	5,000,000.00	0.00	0.00	0.00	0.00	5,000,000.00	0.00	0.00	0.00	5,000,000.00
0004 Capacitación de Docentes, Técnicos Regionales y Distritales de Educación de Adultos	91,449,311.00	0.00	0.00	0.00	0.00	91,449,311.00	111,782,180.00	0.00	111,782,180.00	203,231,491.00
16 SERVICIOS DE BIENESTAR ESTUDIANTIL	4,061,012,255.00	0.00	0.00	0.00	0.00	4,061,012,255.00	0.00	0.00	0.00	4,061,012,255.00
00 NA	4,061,012,255.00	0.00	0.00	0.00	0.00	4,061,012,255.00	0.00	0.00	0.00	4,061,012,255.00
00 NA	4,061,012,255.00	0.00	0.00	0.00	0.00	4,061,012,255.00	0.00	0.00	0.00	4,061,012,255.00
0001 DIRECCION Y COORDINACION	3,889,167,255.00	0.00	0.00	0.00	0.00	3,889,167,255.00	0.00	0.00	0.00	3,889,167,255.00
0002 SERVICIOS DE APOYO SOCIO EDUCATIVO	171,845,000.00	0.00	0.00	0.00	0.00	171,845,000.00	0.00	0.00	0.00	171,845,000.00
98 ADMINISTRACION DE CONTRIBUCIONES ESPECIALES	6,371,979,385.00	0.00	0.00	0.00	0.00	6,371,979,385.00	0.00	0.00	0.00	6,371,979,385.00
00 NA	6,371,979,385.00	0.00	0.00	0.00	0.00	6,371,979,385.00	0.00	0.00	0.00	6,371,979,385.00
00 NA	6,371,979,385.00	0.00	0.00	0.00	0.00	6,371,979,385.00	0.00	0.00	0.00	6,371,979,385.00
0000 ADMINISTRACION DE CONTRIBUCIONES Y TRANSFERENCIAS	6,371,979,385.00	0.00	0.00	0.00	0.00	6,371,979,385.00	0.00	0.00	0.00	6,371,979,385.00



Capitulo.SubCapitulo.Programa.SubPrograma.Proyecto.Actividad Obra	Fte General	Fte Destino Especifico	Fte Propios	Transferencias	Credito Interno	Total Ftes Internas	Credito Externo	Donaciones Externas	Total Ftes Externas	Total
<b>Total General</b>	<b>53,673,807,303.00</b>	<b>0.00</b>	<b>0.00</b>	<b>0.00</b>	<b>0.00</b>	<b>53,673,807,303.00</b>	<b>1,989,233,845.00</b>	<b>2,927,381,424.00</b>	<b>4,916,615,269.00</b>	<b>58,590,422,572.00</b>

**Parametros Reporte:**

Tipo Presupuesto : 1-FORMULACION

Ambito : 1-ORGANO RECTOR

SubCapitulo : 2012-0206-01-MINISTERIO DE EDUCACION

Seccion Institucional : ADMINISTRACION CENTRAL-ADMINISTRACION CENTRAL

Version : 0000-00-01-05-

Libre :

Tipo de Reporte : pdf-Archivo PDF Acrobat

null : Monto Agregado

Preconfiguración : 0-Proyecto por Fuente de Financiamiento

Periodo : 2012

Titulo Reporte : Distribucion Por Estructura Programatica, Segun Grupo De Fuente De Financiamiento

Clasificador : dr.gov.sigef.formulacionpresupuesto.formulacion.gasto.programatica.actividadobra.LookupVOFpFormulacionActividadObra-Actividad/Obra - Formulacion

: -

Capitulo : 2012-0206-MINISTERIO DE EDUCACIÓN

Nombre :

Reportes Anteriores : -

Seccion Institucional : 11111 ADMINISTRACION CENTRAL

Ambito : 03 ORGANO RECTOR

Tipo Presupuesto : 01 FORMULACION

Capitulo 0206 MINISTERIO DE EDUCACIÓN

SubCapitulo 01 MINISTERIO DE EDUCACION

Version Gasto : 05

INSTITUCION 0207  
MINISTERIO DE SALUD PUBLICA Y  
ASISTENCIA SOCIAL  
AÑO 2012



### Distribucion Por Estructura Programatica, Segun Grupo De Fuente De Financiamiento

Sistema Integrado de Gestión Financiera

Periodo: 2012

Capitulo.SubCapitulo.Programa.SubPrograma.Proyecto.Actividad Obra		Fte General	Fte Destino Especifico	Fte Propios	Transferencias	Credito Interno	Total Ftes Internas	Credito Externo	Donaciones Externas	Total Ftes Externas	Total
<b>Total General</b>		<b>39,559,289,787.00</b>	<b>0.00</b>	<b>0.00</b>	<b>0.00</b>	<b>0.00</b>	<b>39,559,289,787.00</b>	<b>6,015,325,484.00</b>	<b>782,840,906.00</b>	<b>6,798,166,390.00</b>	<b>46,357,456,177.00</b>
0207	MINISTERIO DE SALUD PÚBLICA Y ASISTENCIA SOCIAL	39,559,289,787.00	0.00	0.00	0.00	0.00	39,559,289,787.00	6,015,325,484.00	782,840,906.00	6,798,166,390.00	46,357,456,177.00
01	MINISTERIO DE SALUD PUBLICA Y ASISTENCIA SOCIAL	39,559,289,787.00	0.00	0.00	0.00	0.00	39,559,289,787.00	6,015,325,484.00	782,840,906.00	6,798,166,390.00	46,357,456,177.00
01	ACTIVIDADES CENTRALES	7,355,450,126.00	0.00	0.00	0.00	0.00	7,355,450,126.00	115,499,772.00	0.00	115,499,772.00	7,470,949,898.00
00	NA	7,355,450,126.00	0.00	0.00	0.00	0.00	7,355,450,126.00	115,499,772.00	0.00	115,499,772.00	7,470,949,898.00
00	FORTALECIMIENTO-INSTITUCIONAL Y APOYO A LA REFORMA DEL SECTOR SALUD EN	7,355,450,126.00	0.00	0.00	0.00	0.00	7,355,450,126.00	115,499,772.00	0.00	115,499,772.00	7,470,949,898.00
0001	DIRECCION Y COORDINACION SUPERIOR	11,669,290.00	0.00	0.00	0.00	0.00	11,669,290.00	0.00	0.00	0.00	11,669,290.00
0002	DESARROLLO Y ADMINISTRACION DE RECURSOS HUMANOS	5,215,000.00	0.00	0.00	0.00	0.00	5,215,000.00	0.00	0.00	0.00	5,215,000.00
0003	GESTION TECNICA ADMINISTRATIVA	6,807,449,835.00	0.00	0.00	0.00	0.00	6,807,449,835.00	0.00	0.00	0.00	6,807,449,835.00
0004	Fortalecimiento Institucional y Apoyo a la Reforma del Sector Salud	31,116,001.00	0.00	0.00	0.00	0.00	31,116,001.00	115,499,772.00	0.00	115,499,772.00	146,615,773.00
0005	REHABILITACION Y EQUIPAMIENTO DE LA RED DE SERVICIOS	500,000,000.00	0.00	0.00	0.00	0.00	500,000,000.00	0.00	0.00	0.00	500,000,000.00
11	CONDUCCION Y FORTALECIMIENTO DE LA GESTION EN SALUD	489,728,819.00	0.00	0.00	0.00	0.00	489,728,819.00	0.00	0.00	0.00	489,728,819.00
00	NA	489,728,819.00	0.00	0.00	0.00	0.00	489,728,819.00	0.00	0.00	0.00	489,728,819.00
00	NA	489,728,819.00	0.00	0.00	0.00	0.00	489,728,819.00	0.00	0.00	0.00	489,728,819.00
0001	CONDUCCION SECTORIAL DE SALUD	20,743,000.00	0.00	0.00	0.00	0.00	20,743,000.00	0.00	0.00	0.00	20,743,000.00
0002	MODULACION DEL FINANCIAMIENTO	9,300,000.00	0.00	0.00	0.00	0.00	9,300,000.00	0.00	0.00	0.00	9,300,000.00
0003	GESTION DE INFORMACION Y TECNOLOGIA	28,500,000.00	0.00	0.00	0.00	0.00	28,500,000.00	0.00	0.00	0.00	28,500,000.00
0004	EJERCICIO DE LA RECTORIA A NIVEL LOCAL	198,812,539.00	0.00	0.00	0.00	0.00	198,812,539.00	0.00	0.00	0.00	198,812,539.00
0005	GESTION TECNICA ADMINISTRATIVA	232,373,280.00	0.00	0.00	0.00	0.00	232,373,280.00	0.00	0.00	0.00	232,373,280.00
12	GARANTIA DE LA CALIDAD DE LA ATENCION	139,637,134.00	0.00	0.00	0.00	0.00	139,637,134.00	0.00	0.00	0.00	139,637,134.00
00	NA	139,637,134.00	0.00	0.00	0.00	0.00	139,637,134.00	0.00	0.00	0.00	139,637,134.00
00	NA	139,637,134.00	0.00	0.00	0.00	0.00	139,637,134.00	0.00	0.00	0.00	139,637,134.00
0001	GARANTIA DEL ASEGURAMIENTO DE SERVICIOS	9,891,864.00	0.00	0.00	0.00	0.00	9,891,864.00	0.00	0.00	0.00	9,891,864.00
0002	ARMONIZACION DE LA PROVISION DE SERVICIOS	6,249,500.00	0.00	0.00	0.00	0.00	6,249,500.00	0.00	0.00	0.00	6,249,500.00
0003	HABILITACION Y ACREDITACION DE SERVICIOS	11,207,436.00	0.00	0.00	0.00	0.00	11,207,436.00	0.00	0.00	0.00	11,207,436.00
0004	REGULACION Y CONTROL DE LA SALUD	11,962,848.00	0.00	0.00	0.00	0.00	11,962,848.00	0.00	0.00	0.00	11,962,848.00
0005	GESTION TECNICA ADMINISTRATIVA	100,325,486.00	0.00	0.00	0.00	0.00	100,325,486.00	0.00	0.00	0.00	100,325,486.00
13	SERVICIOS DE SALUD COLECTIVA	1,296,956,974.00	0.00	0.00	0.00	0.00	1,296,956,974.00	0.00	765,633,716.00	765,633,716.00	2,062,590,690.00
00	NA	1,296,956,974.00	0.00	0.00	0.00	0.00	1,296,956,974.00	0.00	765,633,716.00	765,633,716.00	2,062,590,690.00
00	PREVENCIÓN , CONTROL Y ATENCION DEL VIH-SIDA EN REPUBLICA DOMINICANA	1,296,956,974.00	0.00	0.00	0.00	0.00	1,296,956,974.00	0.00	356,653,578.00	356,653,578.00	1,653,610,552.00
0001	VIGILANCIA EPIDEMIOLOGICA	13,605,000.00	0.00	0.00	0.00	0.00	13,605,000.00	0.00	0.00	0.00	13,605,000.00
0002	PROMOCION Y CONTROL MATERNO INFANTIL	107,593,959.00	0.00	0.00	0.00	0.00	107,593,959.00	0.00	0.00	0.00	107,593,959.00
0003	PREVENCION Y CONTROL DE INFECCIONES TRANSMISION SEXUAL	79,574,782.00	0.00	0.00	0.00	0.00	79,574,782.00	0.00	0.00	0.00	79,574,782.00
0004	PREVENCION Y CONTROL DE LA TUBERCULOSIS	80,496,492.00	0.00	0.00	0.00	0.00	80,496,492.00	0.00	0.00	0.00	80,496,492.00
0005	PROMOCION Y CONTROL DE LA SALUD BUCAL	27,780,000.00	0.00	0.00	0.00	0.00	27,780,000.00	0.00	0.00	0.00	27,780,000.00
0006	PROMOCION Y CONTROL DE LA SALUD MENTAL	10,326,400.00	0.00	0.00	0.00	0.00	10,326,400.00	0.00	0.00	0.00	10,326,400.00
0007	PREVENCION Y CONTROL DE LA DESNUTRICION	36,856,099.00	0.00	0.00	0.00	0.00	36,856,099.00	0.00	0.00	0.00	36,856,099.00
0008	PREVENCIÓN Y CONTROL DE LAS ENFERMEDADES TRASMITIDA POR VECTORES	81,819,367.00	0.00	0.00	0.00	0.00	81,819,367.00	0.00	0.00	0.00	81,819,367.00
0009	SERVICIOS DE INMUNIZACION	615,188,000.00	0.00	0.00	0.00	0.00	615,188,000.00	0.00	0.00	0.00	615,188,000.00
0010	PREVENCION Y CONTROL DE LAS ZOONOSIS	29,740,000.00	0.00	0.00	0.00	0.00	29,740,000.00	0.00	0.00	0.00	29,740,000.00
0011	CONTROL Y VIGILANCIA DE RIESGOS AMBIENTALES	20,674,320.00	0.00	0.00	0.00	0.00	20,674,320.00	0.00	0.00	0.00	20,674,320.00
0012	PREVENCIÓN Y CONTROL DE LAS ENFERMEDADES CRÓNICAS	10,000,000.00	0.00	0.00	0.00	0.00	10,000,000.00	0.00	0.00	0.00	10,000,000.00
0013	ATENCIÓN A LAS EMERGENCIAS Y DESASTRES	8,700,000.00	0.00	0.00	0.00	0.00	8,700,000.00	0.00	0.00	0.00	8,700,000.00
0014	PROMOCIÓN Y EDUCACIÓN PARA LA SALUD	7,478,855.00	0.00	0.00	0.00	0.00	7,478,855.00	0.00	0.00	0.00	7,478,855.00
0015	PREVENCIÓN Y CONTROL DEL HIV/SIDA	50,868,073.00	0.00	0.00	0.00	0.00	50,868,073.00	0.00	0.00	0.00	50,868,073.00
0016	GESTION TECNICA ADMINISTRATIVA	83,854,436.00	0.00	0.00	0.00	0.00	83,854,436.00	0.00	0.00	0.00	83,854,436.00
0023	Prevención, Control y Atención del VIH - SIDA	32,401,191.00	0.00	0.00	0.00	0.00	32,401,191.00	0.00	356,653,578.00	356,653,578.00	389,054,769.00
01	MEJORAMIENTO DE LOS CENTROS A LA EXCELENCIA MATERNO-INFANTIL DE LA REPUBLICA	0.00	0.00	0.00	0.00	0.00	0.00	0.00	408,980,138.00	408,980,138.00	408,980,138.00
0051	Asistencia Técnica para el Mejoramiento de los Centros a la Excelencia Materno - Infantil	0.00	0.00	0.00	0.00	0.00	0.00	0.00	408,980,138.00	408,980,138.00	408,980,138.00
14	ATENCION A LA SALUD DE LAS PERSONAS	15,461,452,650.00	0.00	0.00	0.00	0.00	15,461,452,650.00	1,938,504,219.00	17,207,190.00	1,955,711,409.00	17,417,164,059.00
01	DIRECCION DE LOS SERVICIOS DE SALUD	13,534,794,289.00	0.00	0.00	0.00	0.00	13,534,794,289.00	0.00	0.00	0.00	13,534,794,289.00
00	NA	13,534,794,289.00	0.00	0.00	0.00	0.00	13,534,794,289.00	0.00	0.00	0.00	13,534,794,289.00

### Distribucion Por Estructura Programatica, Segun Grupo De Fuente De Financiamiento

Sistema Integrado de Gestión Financiera

Periodo: 2012

Capitulo.SubCapitulo.Programa.SubPrograma.Proyecto.Actividad Obra		Fte General	Fte Destino Especifico	Fte Propios	Transferencias	Credito Interno	Total Ftes Internas	Credito Externo	Donaciones Externas	Total Ftes Externas	Total
<b>Total General</b>		<b>39,559,289,787.00</b>	<b>0.00</b>	<b>0.00</b>	<b>0.00</b>	<b>0.00</b>	<b>39,559,289,787.00</b>	<b>6,015,325,484.00</b>	<b>782,840,906.00</b>	<b>6,798,166,390.00</b>	<b>46,357,456,177.00</b>
0207	MINISTERIO DE SALUD PÚBLICA Y ASISTENCIA SOCIAL	39,559,289,787.00	0.00	0.00	0.00	0.00	39,559,289,787.00	6,015,325,484.00	782,840,906.00	6,798,166,390.00	46,357,456,177.00
01	MINISTERIO DE SALUD PUBLICA Y ASISTENCIA SOCIAL	39,559,289,787.00	0.00	0.00	0.00	0.00	39,559,289,787.00	6,015,325,484.00	782,840,906.00	6,798,166,390.00	46,357,456,177.00
14	ATENCION A LA SALUD DE LAS PERSONAS	15,461,452,650.00	0.00	0.00	0.00	0.00	15,461,452,650.00	1,938,504,219.00	17,207,190.00	1,955,711,409.00	17,417,164,059.00
01	DIRECCION DE LOS SERVICIOS DE SALUD	13,534,794,289.00	0.00	0.00	0.00	0.00	13,534,794,289.00	0.00	0.00	0.00	13,534,794,289.00
00	NA	13,534,794,289.00	0.00	0.00	0.00	0.00	13,534,794,289.00	0.00	0.00	0.00	13,534,794,289.00
0001	SUPERVISION Y CONTROL DE LOS SERVICIOS DE SALUD	15,600,001.00	0.00	0.00	0.00	0.00	15,600,001.00	0.00	0.00	0.00	15,600,001.00
0002	GESTION TECNICA ADMINISTRATIVA	13,519,194,288.00	0.00	0.00	0.00	0.00	13,519,194,288.00	0.00	0.00	0.00	13,519,194,288.00
02	SERVICIOS DE PRIMER NIVEL DE ATENCION	148,800,000.00	0.00	0.00	0.00	0.00	148,800,000.00	584,000,000.00	0.00	584,000,000.00	732,800,000.00
00	NA	148,800,000.00	0.00	0.00	0.00	0.00	148,800,000.00	0.00	0.00	0.00	148,800,000.00
0001	SERVICIO DE CONSULTA	13,824,000.00	0.00	0.00	0.00	0.00	13,824,000.00	0.00	0.00	0.00	13,824,000.00
0002	SERVICIOS DE EMERGENCIAS	4,896,000.00	0.00	0.00	0.00	0.00	4,896,000.00	0.00	0.00	0.00	4,896,000.00
0003	SERVICIOS DE DIAGNOSTICOS	5,760,000.00	0.00	0.00	0.00	0.00	5,760,000.00	0.00	0.00	0.00	5,760,000.00
0004	PROMOCION Y EDUCACION PARA LA SALUD	4,320,000.00	0.00	0.00	0.00	0.00	4,320,000.00	0.00	0.00	0.00	4,320,000.00
0005	GESTION TECNICA ADMINISTRATIVA	120,000,000.00	0.00	0.00	0.00	0.00	120,000,000.00	0.00	0.00	0.00	120,000,000.00
01	REHABILITACIÓN Y EQUIPAMIENTO DE LAS UNIDADES DE ATENCION PRIMARIA EN LA SERIE	0.00	0.00	0.00	0.00	0.00	0.00	584,000,000.00	0.00	584,000,000.00	584,000,000.00
0051	Rehabilitación de las Unidades de Atención Primarias	0.00	0.00	0.00	0.00	0.00	0.00	34,205,000.00	0.00	34,205,000.00	34,205,000.00
0052	Equipamiento de las Unidades de Atención Primarias	0.00	0.00	0.00	0.00	0.00	0.00	2,000,000.00	0.00	2,000,000.00	2,000,000.00
0053	Consultorías para la Rehabilitación de las Unidades de Atención Primarias	0.00	0.00	0.00	0.00	0.00	0.00	547,795,000.00	0.00	547,795,000.00	547,795,000.00
03	SERVICIOS DE ATENCION ESPECIALIZADA	1,777,858,361.00	0.00	0.00	0.00	0.00	1,777,858,361.00	1,354,504,219.00	17,207,190.00	1,371,711,409.00	3,149,569,770.00
00	NA	1,777,858,361.00	0.00	0.00	0.00	0.00	1,777,858,361.00	0.00	0.00	0.00	1,777,858,361.00
0001	SERVICIOS DE HOSPITALIZACION	833,120,052.00	0.00	0.00	0.00	0.00	833,120,052.00	0.00	0.00	0.00	833,120,052.00
0002	SERVICIOS DE CONSULTA EXTERNA	285,705,505.00	0.00	0.00	0.00	0.00	285,705,505.00	0.00	0.00	0.00	285,705,505.00
0003	SERVICIOS DE EMERGENCIAS	467,702,565.00	0.00	0.00	0.00	0.00	467,702,565.00	0.00	0.00	0.00	467,702,565.00
0004	GESTION DE USUARIOS Y EDUCACION PARA LA SALUD	44,927,034.00	0.00	0.00	0.00	0.00	44,927,034.00	0.00	0.00	0.00	44,927,034.00
0005	DIAGNOSTICOS Y SERVICIOS DE BANCO DE SANGRE	54,779,521.00	0.00	0.00	0.00	0.00	54,779,521.00	0.00	0.00	0.00	54,779,521.00
0006	GESTION TECNICA ADMINISTRATIVA	91,623,684.00	0.00	0.00	0.00	0.00	91,623,684.00	0.00	0.00	0.00	91,623,684.00
02	CONSTRUCCIÓN HOSPITALES DE 60 Y 80 CAMAS EN MONTECRISTI E HIGÜEY	0.00	0.00	0.00	0.00	0.00	0.00	424,000,000.00	0.00	424,000,000.00	424,000,000.00
0051	Construcción de Hospitales de 60 y 80 camas en Montecristi e Higüey	0.00	0.00	0.00	0.00	0.00	0.00	424,000,000.00	0.00	424,000,000.00	424,000,000.00
04	CONSTRUCCIÓN HOSPITAL MATERNO EN LA CIUDAD DE LA SALUD, SANTO DOMINGO.	0.00	0.00	0.00	0.00	0.00	0.00	305,601,330.00	0.00	305,601,330.00	305,601,330.00
0051	Construcción Hospital Materno en la Ciudad de la Salud	0.00	0.00	0.00	0.00	0.00	0.00	305,601,330.00	0.00	305,601,330.00	305,601,330.00
05	CONSTRUCCIÓN HOSPITAL GENERAL EN LA CIUDAD DE LA SALUD, SANTO DOMINGO	0.00	0.00	0.00	0.00	0.00	0.00	324,301,558.00	0.00	324,301,558.00	324,301,558.00
0052	Construcción Hospital General en la Ciudad de la Salud	0.00	0.00	0.00	0.00	0.00	0.00	324,301,558.00	0.00	324,301,558.00	324,301,558.00
06	CONSTRUCCIÓN HOSPITAL PEDIATRICO EN LA CIUDAD DE LA SALUD, SANTO DOMINGO	0.00	0.00	0.00	0.00	0.00	0.00	300,601,331.00	0.00	300,601,331.00	300,601,331.00
0051	Construcción Hospital Pediátrico en la Ciudad de la Salud	0.00	0.00	0.00	0.00	0.00	0.00	300,601,331.00	0.00	300,601,331.00	300,601,331.00
12	CONSTRUCCIÓN HEMOCENTRO REGIONAL EN AZUA	0.00	0.00	0.00	0.00	0.00	0.00	0.00	17,207,190.00	17,207,190.00	17,207,190.00
0051	Construcción Hemocentro Regional en Azua	0.00	0.00	0.00	0.00	0.00	0.00	0.00	17,207,190.00	17,207,190.00	17,207,190.00
15	ASISTENCIA SOCIAL	298,141,300.00	0.00	0.00	0.00	0.00	298,141,300.00	0.00	0.00	0.00	298,141,300.00
00	NA	298,141,300.00	0.00	0.00	0.00	0.00	298,141,300.00	0.00	0.00	0.00	298,141,300.00
00	NA	298,141,300.00	0.00	0.00	0.00	0.00	298,141,300.00	0.00	0.00	0.00	298,141,300.00
0001	ATENCION AL MENOR	50,987,971.00	0.00	0.00	0.00	0.00	50,987,971.00	0.00	0.00	0.00	50,987,971.00
0002	ATENCION AL ANCIANO	95,412,029.00	0.00	0.00	0.00	0.00	95,412,029.00	0.00	0.00	0.00	95,412,029.00
0003	APOYO ECONOMICO EN ESPECIE A GRUPOS VULNERABLES	149,111,300.00	0.00	0.00	0.00	0.00	149,111,300.00	0.00	0.00	0.00	149,111,300.00
0004	GESTION TECNICA ADMINISTRATIVA	2,630,000.00	0.00	0.00	0.00	0.00	2,630,000.00	0.00	0.00	0.00	2,630,000.00
98	ADMINISTRACION DE CONTRIBUCIONES ESPECIALES	2,575,016,166.00	0.00	0.00	0.00	0.00	2,575,016,166.00	0.00	0.00	0.00	2,575,016,166.00
00	NA	2,575,016,166.00	0.00	0.00	0.00	0.00	2,575,016,166.00	0.00	0.00	0.00	2,575,016,166.00
00	NA	2,575,016,166.00	0.00	0.00	0.00	0.00	2,575,016,166.00	0.00	0.00	0.00	2,575,016,166.00
0000	NA	2,575,016,166.00	0.00	0.00	0.00	0.00	2,575,016,166.00	0.00	0.00	0.00	2,575,016,166.00
99	ADMINISTRACION DE ACTIVOS,PASIVOS Y TRANSFERENCIAS	11,942,906,618.00	0.00	0.00	0.00	0.00	11,942,906,618.00	3,961,321,493.00	0.00	3,961,321,493.00	15,904,228,111.00
00	NA	11,942,906,618.00	0.00	0.00	0.00	0.00	11,942,906,618.00	3,961,321,493.00	0.00	3,961,321,493.00	15,904,228,111.00
00	NA	11,942,906,618.00	0.00	0.00	0.00	0.00	11,942,906,618.00	3,961,321,493.00	0.00	3,961,321,493.00	15,904,228,111.00
0000	NA	11,942,906,618.00	0.00	0.00	0.00	0.00	11,942,906,618.00	3,961,321,493.00	0.00	3,961,321,493.00	15,904,228,111.00

Capitulo.SubCapitulo.Programa.SubPrograma.Proyecto.Actividad Obra	Fte General	Fte Destino Especifico	Fte Propios	Transferencias	Credito Interno	Total Ftes Internas	Credito Externo	Donaciones Externas	Total Ftes Externas	Total
<b>Total General</b>	<b>39,559,289,787.00</b>	<b>0.00</b>	<b>0.00</b>	<b>0.00</b>	<b>0.00</b>	<b>39,559,289,787.00</b>	<b>6,015,325,484.00</b>	<b>782,840,906.00</b>	<b>6,798,166,390.00</b>	<b>46,357,456,177.00</b>

**Parametros Reporte:**

Tipo Presupuesto : 1-FORMULACION

Ambito : 1-ORGANO RECTOR

SubCapitulo : 2012-0207-01-MINISTERIO DE SALUD PUBLICA Y ASISTENCIA SOCIAL

Seccion Institucional : ADMINISTRACION CENTRAL-ADMINISTRACION CENTRAL

Libre :

Version : 0000-00-01-05-

Tipo de Reporte : pdf-Archivo PDF Acrobat

null : Monto Agregado

Preconfiguración : 0-Proyecto por Fuente de Financiamiento

Periodo : 2012

Titulo Reporte : Distribucion Por Estructura Programatica, Segun Grupo De Fuente De Financiamiento

Clasificador : dr.gov.sigef.formulacionpresupuesto.formulacion.gasto.programatica.actividadobra.LookupVOFpFormulacionActividadObra-Actividad/Obra - Formulacion

: -

Capitulo : 2012-0207-MINISTERIO DE SALUD PÚBLICA Y ASISTENCIA SOCIAL

**Nombre :**

Reportes Anteriores : -

Seccion Institucional : 11111 ADMINISTRACION CENTRAL

Ambito : 03 ORGANO RECTOR

Tipo Presupuesto : 01 FORMULACION

Capitulo 0207 MINISTERIO DE SALUD PÚBLICA Y ASISTENCIA SOCIAL

SubCapitulo 01 MINISTERIO DE SALUD PUBLICA Y ASISTENCIA SOCIAL

Version Gasto : 05

INSTITUCION 0208  
MINISTERIO DE DEPORTES  
EDUCACION FISICA Y RECREACION  
AÑO 2012



## Distribucion Por Estructura Programatica, Segun Grupo De Fuente De Financiamiento

Sistema Integrado de Gestión Financiera

Periodo: 2012

Capitulo.SubCapitulo.Programa.SubPrograma.Proyecto.Actividad Obra	Fte General	Fte Destino Especifico	Fte Propios	Transferencias	Credito Interno	Total Ftes Internas	Credito Externo	Donaciones Externas	Total Ftes Externas	Total
<b>Total General</b>	<b>1,875,307,458.00</b>	<b>156,898,035.00</b>	<b>0.00</b>	<b>0.00</b>	<b>0.00</b>	<b>2,032,205,493.00</b>	<b>0.00</b>	<b>0.00</b>	<b>0.00</b>	<b>2,032,205,493.00</b>
0208 MINISTERIO DE DEPORTES, EDUCACION FISICA Y RECREACION	1,875,307,458.00	156,898,035.00	0.00	0.00	0.00	2,032,205,493.00	0.00	0.00	0.00	2,032,205,493.00
01 MINISTERIO DE DEPORTES, EDUCACION FISICA Y RECREACION	1,875,307,458.00	156,898,035.00	0.00	0.00	0.00	2,032,205,493.00	0.00	0.00	0.00	2,032,205,493.00
01 ACTIVIDADES CENTRALES	920,878,214.00	0.00	0.00	0.00	0.00	920,878,214.00	0.00	0.00	0.00	920,878,214.00
00 N/A	920,878,214.00	0.00	0.00	0.00	0.00	920,878,214.00	0.00	0.00	0.00	920,878,214.00
00 N/A	920,878,214.00	0.00	0.00	0.00	0.00	920,878,214.00	0.00	0.00	0.00	920,878,214.00
0001 DIRECCION Y COORDINACION	606,145,230.00	0.00	0.00	0.00	0.00	606,145,230.00	0.00	0.00	0.00	606,145,230.00
0002 ADMINISTRACION Y FINANZAS	314,732,984.00	0.00	0.00	0.00	0.00	314,732,984.00	0.00	0.00	0.00	314,732,984.00
11 FOMENTO Y DESARROLLO DEL DEPORTE	169,800,000.00	96,807,022.00	0.00	0.00	0.00	266,607,022.00	0.00	0.00	0.00	266,607,022.00
00 N/A	169,800,000.00	96,807,022.00	0.00	0.00	0.00	266,607,022.00	0.00	0.00	0.00	266,607,022.00
00 N/A	0.00	96,807,022.00	0.00	0.00	0.00	96,807,022.00	0.00	0.00	0.00	96,807,022.00
0001 DIRECCION Y COORDINACION	0.00	4,600,000.00	0.00	0.00	0.00	4,600,000.00	0.00	0.00	0.00	4,600,000.00
0002 ASISTENCIA TECNICA	0.00	15,000,000.00	0.00	0.00	0.00	15,000,000.00	0.00	0.00	0.00	15,000,000.00
0003 ORGANIZACION DE EVENTOS DEPORTIVOS	0.00	51,700,195.00	0.00	0.00	0.00	51,700,195.00	0.00	0.00	0.00	51,700,195.00
0005 FOMENTO DEL DEPORTE ESCOLAR	0.00	25,506,827.00	0.00	0.00	0.00	25,506,827.00	0.00	0.00	0.00	25,506,827.00
01 REPARACION DEL ORATORIO DEL COLEGIO MARIA AUXILIADORA, DISTRITO NACIONAL	4,730,358.00	0.00	0.00	0.00	0.00	4,730,358.00	0.00	0.00	0.00	4,730,358.00
0051 Reparación del Oratorio del Colegio María Auxiliadora	4,550,294.00	0.00	0.00	0.00	0.00	4,550,294.00	0.00	0.00	0.00	4,550,294.00
0052 Supervisión de la Reparación del Oratorio María Auxiliadora	180,064.00	0.00	0.00	0.00	0.00	180,064.00	0.00	0.00	0.00	180,064.00
02 CONSTRUCCIÓN PABELLON DE LA FAMA, DISTRITO NACIONAL	91,604,000.00	0.00	0.00	0.00	0.00	91,604,000.00	0.00	0.00	0.00	91,604,000.00
0051 Construcción del Pabellón de la Fama en el Distrito Nacional	41,978,037.00	0.00	0.00	0.00	0.00	41,978,037.00	0.00	0.00	0.00	41,978,037.00
0052 Instalación de Hardware, Software y Redes para el Pabellón de la Fama en el Distrito Nacional	2,623,744.00	0.00	0.00	0.00	0.00	2,623,744.00	0.00	0.00	0.00	2,623,744.00
0053 Equipamiento del Pabellón de la Fama en el Distrito Nacional	40,000,000.00	0.00	0.00	0.00	0.00	40,000,000.00	0.00	0.00	0.00	40,000,000.00
0054 Supervisión de la Construcción del Pabellón de la Fama en el Distrito Nacional	7,002,219.00	0.00	0.00	0.00	0.00	7,002,219.00	0.00	0.00	0.00	7,002,219.00
03 CONSTRUCCIÓN PABELLON DE ESGRIMA, CENTRO OLIMPICO JUAN PABLO DUARTE, DISTRITO	36,000,000.00	0.00	0.00	0.00	0.00	36,000,000.00	0.00	0.00	0.00	36,000,000.00
0051 Construcción del Pabellón de Esgrima en el Centro Olímpico Juan Pablo Duarte	21,986,258.00	0.00	0.00	0.00	0.00	21,986,258.00	0.00	0.00	0.00	21,986,258.00
0052 Instalación de Hardware, Software y Redes para el Pabellón de Esgrima en el Centro Olímpico Juan Pablo Duarte	1,302,630.00	0.00	0.00	0.00	0.00	1,302,630.00	0.00	0.00	0.00	1,302,630.00
0053 Equipamiento del Pabellón de Esgrima en el Centro Olímpico Juan Pablo Duarte	8,497,148.00	0.00	0.00	0.00	0.00	8,497,148.00	0.00	0.00	0.00	8,497,148.00
0054 Supervisión de la Construcción del Pabellón de Esgrima en el Centro Olímpico Juan Pablo Duarte	4,213,964.00	0.00	0.00	0.00	0.00	4,213,964.00	0.00	0.00	0.00	4,213,964.00
04 CONSTRUCCIÓN AUDITORIO CEREMONIAL, CENTRO OLIMPICO JUAN PABLO DUARTE,	30,799,498.00	0.00	0.00	0.00	0.00	30,799,498.00	0.00	0.00	0.00	30,799,498.00
0051 Construcción del Auditorio Ceremonial del Centro Olímpico Juan Pablo Duarte	16,993,078.00	0.00	0.00	0.00	0.00	16,993,078.00	0.00	0.00	0.00	16,993,078.00
0052 Instalación de Hardware, Software y Redes para el Auditorio Ceremonial del Centro Olímpico Juan Pablo Duarte	1,015,045.00	0.00	0.00	0.00	0.00	1,015,045.00	0.00	0.00	0.00	1,015,045.00
0053 Equipamiento del Auditorio Ceremonial del Centro Olímpico Juan Pablo Duarte	10,848,315.00	0.00	0.00	0.00	0.00	10,848,315.00	0.00	0.00	0.00	10,848,315.00
0054 Supervisión de la Construcción del Auditorio Ceremonial del Centro Olímpico Juan Pablo Duarte	1,943,060.00	0.00	0.00	0.00	0.00	1,943,060.00	0.00	0.00	0.00	1,943,060.00
05 REPARACIÓN CLUB BAMESO, DISTRITO NACIONAL	3,000,502.00	0.00	0.00	0.00	0.00	3,000,502.00	0.00	0.00	0.00	3,000,502.00
0051 Reparación del Club Bameso en el Distrito Nacional	1,710,900.00	0.00	0.00	0.00	0.00	1,710,900.00	0.00	0.00	0.00	1,710,900.00
0052 Equipamiento del Club Bameso en el Distrito Nacional	889,602.00	0.00	0.00	0.00	0.00	889,602.00	0.00	0.00	0.00	889,602.00
0053 Supervisión de la Reparación del Club Bameso en el Distrito Nacional	400,000.00	0.00	0.00	0.00	0.00	400,000.00	0.00	0.00	0.00	400,000.00
06 CONSTRUCCIÓN PLAY LIGA RAMON CANELO, PROVINCIA SAN CRISTOBAL	3,665,642.00	0.00	0.00	0.00	0.00	3,665,642.00	0.00	0.00	0.00	3,665,642.00
0051 Construcción del Play Liga Ramón Canelo en San Cristóbal	2,729,856.00	0.00	0.00	0.00	0.00	2,729,856.00	0.00	0.00	0.00	2,729,856.00
0052 Equipamiento del Play Liga Ramón Canelo en San Cristóbal	194,645.00	0.00	0.00	0.00	0.00	194,645.00	0.00	0.00	0.00	194,645.00
0053 Supervisión de la Construcción del Play Liga Ramón Canelo en San Cristóbal	741,141.00	0.00	0.00	0.00	0.00	741,141.00	0.00	0.00	0.00	741,141.00
12 ASISTENCIA A LOS ATLETAS DE ALTO RENDIMIENTO E INMORTALES DEL DEPORTE	235,649,050.00	0.00	0.00	0.00	0.00	235,649,050.00	0.00	0.00	0.00	235,649,050.00
00 N/A	235,649,050.00	0.00	0.00	0.00	0.00	235,649,050.00	0.00	0.00	0.00	235,649,050.00
00 N/A	235,649,050.00	0.00	0.00	0.00	0.00	235,649,050.00	0.00	0.00	0.00	235,649,050.00
0001 DIRECCION Y COORDINACION	235,649,050.00	0.00	0.00	0.00	0.00	235,649,050.00	0.00	0.00	0.00	235,649,050.00
13 FOMENTO DE LA RECREACION	0.00	43,000,000.00	0.00	0.00	0.00	43,000,000.00	0.00	0.00	0.00	43,000,000.00
00 N/A	0.00	43,000,000.00	0.00	0.00	0.00	43,000,000.00	0.00	0.00	0.00	43,000,000.00
00 N/A	0.00	43,000,000.00	0.00	0.00	0.00	43,000,000.00	0.00	0.00	0.00	43,000,000.00
0001 DIRECCION Y COORDINACION	0.00	23,000,000.00	0.00	0.00	0.00	23,000,000.00	0.00	0.00	0.00	23,000,000.00
0002 SERVICIOS DE RECREACION COMUNITARIA LIBRE	0.00	20,000,000.00	0.00	0.00	0.00	20,000,000.00	0.00	0.00	0.00	20,000,000.00
14 CONSTRUCCION, ADM. Y MANT. DE INSTALACIONES DEPORTIVAS	15,000,000.00	0.00	0.00	0.00	0.00	15,000,000.00	0.00	0.00	0.00	15,000,000.00

Capitulo.SubCapitulo.Programa.SubPrograma.Proyecto.Actividad Obra	Fte General	Fte Destino Especifico	Fte Propios	Transferencias	Credito Interno	Total Ftes Internas	Credito Externo	Donaciones Externas	Total Ftes Externas	Total
<b>Total General</b>	<b>1,875,307,458.00</b>	<b>156,898,035.00</b>	<b>0.00</b>	<b>0.00</b>	<b>0.00</b>	<b>2,032,205,493.00</b>	<b>0.00</b>	<b>0.00</b>	<b>0.00</b>	<b>2,032,205,493.00</b>
0208 MINISTERIO DE DEPORTES, EDUCACION FISICA Y RECREACION	1,875,307,458.00	156,898,035.00	0.00	0.00	0.00	2,032,205,493.00	0.00	0.00	0.00	2,032,205,493.00
01 MINISTERIO DE DEPORTES, EDUCACION FISICA Y RECREACION	1,875,307,458.00	156,898,035.00	0.00	0.00	0.00	2,032,205,493.00	0.00	0.00	0.00	2,032,205,493.00
14 CONSTRUCCION, ADM. Y MANT. DE INSTALACIONES DEPORTIVAS	15,000,000.00	0.00	0.00	0.00	0.00	15,000,000.00	0.00	0.00	0.00	15,000,000.00
00 N/A	15,000,000.00	0.00	0.00	0.00	0.00	15,000,000.00	0.00	0.00	0.00	15,000,000.00
00 N/A	15,000,000.00	0.00	0.00	0.00	0.00	15,000,000.00	0.00	0.00	0.00	15,000,000.00
0002 ADMINISTRACION Y MANTENIMIENTO DE INSTALACIONES DEPORTIVAS	15,000,000.00	0.00	0.00	0.00	0.00	15,000,000.00	0.00	0.00	0.00	15,000,000.00
98 ADMINISTRACION DE CONTRIBUCIONES ESPECIALES	533,980,194.00	17,091,013.00	0.00	0.00	0.00	551,071,207.00	0.00	0.00	0.00	551,071,207.00
00 N/A	533,980,194.00	17,091,013.00	0.00	0.00	0.00	551,071,207.00	0.00	0.00	0.00	551,071,207.00
00 N/A	533,980,194.00	17,091,013.00	0.00	0.00	0.00	551,071,207.00	0.00	0.00	0.00	551,071,207.00
0000 ADMINISTRACION DE CONTRIBUCIONES ESPECIALES	533,980,194.00	17,091,013.00	0.00	0.00	0.00	551,071,207.00	0.00	0.00	0.00	551,071,207.00

**Parametros Reporte:**

Tipo Presupuesto : 1-FORMULACION

Ambito : 1-ORGANO RECTOR

SubCapitulo : 2012-0208-01-MINISTERIO DE DEPORTES, EDUCACION FISICA Y RECREACION

Seccion Institucional : ADMINISTRACION CENTRAL-ADMINISTRACION CENTRAL

Libre :

Version : 0000-00-01-05-

Tipo de Reporte : pdf-Archivo PDF Acrobat

null : Monto Agregado

Preconfiguración : 0-Proyecto por Fuente de Financiamiento

Periodo : 2012

Titulo Reporte : Distribucion Por Estructura Programatica, Segun Grupo De Fuente De Financiamiento

Clasificador : dr.gov.sigef.formulacionpresupuesto.formulacion.gasto.programatica.actividadobra.LookupVOFpFormulacionActividadObra-Actividad/Obra - Formulacion

: -

Capitulo : 2012-0208-MINISTERIO DE DEPORTES, EDUCACION FISICA Y RECREACION

Nombre :

Reportes Anteriores : -

Seccion Institucional : 11111 ADMINISTRACION CENTRAL

Ambito : 03 ORGANO RECTOR

Tipo Presupuesto : 01 FORMULACION

Capitulo 0208 MINISTERIO DE DEPORTES, EDUCACION FISICA Y RECREACION

SubCapitulo 01 MINISTERIO DE DEPORTES, EDUCACION FISICA Y RECREACION

Version Gasto : 05



INSTITUCION 0209  
MINISTERIO DE TRABAJO  
AÑO 2012



## Distribucion Por Estructura Programatica, Segun Grupo De Fuente De Financiamiento

Sistema Integrado de Gestión Financiera

Periodo: 2012

Capitulo.SubCapitulo.Programa.SubPrograma.Proyecto.Actividad Obra		Fte General	Fte Destino Especifico	Fte Propios	Transferencias	Credito Interno	Total Ftes Internas	Credito Externo	Donaciones Externas	Total Ftes Externas	Total
<b>Total General</b>		<b>1,521,180,665.00</b>	<b>0.00</b>	<b>0.00</b>	<b>0.00</b>	<b>0.00</b>	<b>1,521,180,665.00</b>	<b>168,379,356.00</b>	<b>0.00</b>	<b>168,379,356.00</b>	<b>1,689,560,021.00</b>
0209	MINISTERIO DE TRABAJO	1,521,180,665.00	0.00	0.00	0.00	0.00	1,521,180,665.00	168,379,356.00	0.00	168,379,356.00	1,689,560,021.00
01	MINISTERIO DE TRABAJO	1,521,180,665.00	0.00	0.00	0.00	0.00	1,521,180,665.00	168,379,356.00	0.00	168,379,356.00	1,689,560,021.00
01	ACTIVIDADES CENTRALES	267,804,974.00	0.00	0.00	0.00	0.00	267,804,974.00	0.00	0.00	0.00	267,804,974.00
00	N/A	267,804,974.00	0.00	0.00	0.00	0.00	267,804,974.00	0.00	0.00	0.00	267,804,974.00
00	N/A	267,804,974.00	0.00	0.00	0.00	0.00	267,804,974.00	0.00	0.00	0.00	267,804,974.00
0001	DIRECCION Y COORDINACION	44,174,188.00	0.00	0.00	0.00	0.00	44,174,188.00	0.00	0.00	0.00	44,174,188.00
0002	SERVICIOS ADM. FINANCIEROS Y HUMANOS	223,219,356.00	0.00	0.00	0.00	0.00	223,219,356.00	0.00	0.00	0.00	223,219,356.00
0003	POLITICAS Y CONCILIACION LABORAL	250,000.00	0.00	0.00	0.00	0.00	250,000.00	0.00	0.00	0.00	250,000.00
0004	PLANIFICACION ESTRATEGICA, DES. Y TECNOLOGIA	161,430.00	0.00	0.00	0.00	0.00	161,430.00	0.00	0.00	0.00	161,430.00
11	FOMENTO DEL EMPLEO	53,368,807.00	0.00	0.00	0.00	0.00	53,368,807.00	168,379,356.00	0.00	168,379,356.00	221,748,163.00
00	N/A	53,368,807.00	0.00	0.00	0.00	0.00	53,368,807.00	168,379,356.00	0.00	168,379,356.00	221,748,163.00
00	DIAGNOSTICO DE MERCADO LABORAL EN LA REPUBLICA DOMINICANA	32,046,203.00	0.00	0.00	0.00	0.00	32,046,203.00	128,079,356.00	0.00	128,079,356.00	160,125,559.00
0001	DIRECCION Y COORDINACION	3,050,924.00	0.00	0.00	0.00	0.00	3,050,924.00	0.00	0.00	0.00	3,050,924.00
0002	INFORMAC. MERC. LAB. Y POLITICAS EMPLEOS	443,000.00	0.00	0.00	0.00	0.00	443,000.00	0.00	0.00	0.00	443,000.00
0003	PROMOC. , ORIENTAC. Y UBICAC. PUESTOS DE TRABAJO	6,370,972.00	0.00	0.00	0.00	0.00	6,370,972.00	0.00	0.00	0.00	6,370,972.00
0004	FORMACION OCUPACIONAL ESPECIALIZADA	12,181,307.00	0.00	0.00	0.00	0.00	12,181,307.00	0.00	0.00	0.00	12,181,307.00
0005	Fortalecimiento Institucional para el Desarrollo de la Juventud en todo el Territorio Nacional	0.00	0.00	0.00	0.00	0.00	0.00	100,000,000.00	0.00	100,000,000.00	100,000,000.00
0006	Capacitación para el Desarrollo de la Juventud en todo el Territorio Nacional	5,000,000.00	0.00	0.00	0.00	0.00	5,000,000.00	7,826,752.00	0.00	7,826,752.00	12,826,752.00
0007	Asistencia Técnica a la Población Desempleada en cuanto a Iniciativas de Negocios	2,000,000.00	0.00	0.00	0.00	0.00	2,000,000.00	0.00	0.00	0.00	2,000,000.00
0008	Capacitación a la Población Desempleada en cuanto a Iniciativa de Negocios	3,000,000.00	0.00	0.00	0.00	0.00	3,000,000.00	0.00	0.00	0.00	3,000,000.00
0013	diseño del programa del diagnostico de mercado laboral	0.00	0.00	0.00	0.00	0.00	0.00	20,252,604.00	0.00	20,252,604.00	20,252,604.00
01	CONSTRUCCIÓN INFRAESTRUCTURA DE LA REPRESENTACIONES LOCALES Y OFICINA	11,322,604.00	0.00	0.00	0.00	0.00	11,322,604.00	40,300,000.00	0.00	40,300,000.00	51,622,604.00
0051	Diseño de la Infraestructura de las Representaciones Locales de Trabajo y Oficinas Territoriales de Empleo	1,500,000.00	0.00	0.00	0.00	0.00	1,500,000.00	40,300,000.00	0.00	40,300,000.00	41,800,000.00
0052	Construcción de la Infraestructura de las Representaciones Locales de Trabajo y Oficinas Territoriales de Empleo	9,822,604.00	0.00	0.00	0.00	0.00	9,822,604.00	0.00	0.00	0.00	9,822,604.00
02	REPARACIÓN INFRAESTRUCTURA DEL PRIMER NIVEL SEDE CENTRAL DE LA SET	10,000,000.00	0.00	0.00	0.00	0.00	10,000,000.00	0.00	0.00	0.00	10,000,000.00
0051	Reparación de la Infraestructura de la Sede Central del Ministerio de Trabajo	8,000,000.00	0.00	0.00	0.00	0.00	8,000,000.00	0.00	0.00	0.00	8,000,000.00
0052	Equipamiento de la Sede Central del Ministerio de Trabajo	2,000,000.00	0.00	0.00	0.00	0.00	2,000,000.00	0.00	0.00	0.00	2,000,000.00
12	REGULACION DE LAS RELACIONES LABORALES	162,137,863.00	0.00	0.00	0.00	0.00	162,137,863.00	0.00	0.00	0.00	162,137,863.00
00	N/A	162,137,863.00	0.00	0.00	0.00	0.00	162,137,863.00	0.00	0.00	0.00	162,137,863.00
00	N/A	162,137,863.00	0.00	0.00	0.00	0.00	162,137,863.00	0.00	0.00	0.00	162,137,863.00
0001	DIRECCION Y COORDINACION	25,471,070.00	0.00	0.00	0.00	0.00	25,471,070.00	0.00	0.00	0.00	25,471,070.00
0002	VERIFICACION DE LAS CONDICIONES DE TRABAJO	132,144,426.00	0.00	0.00	0.00	0.00	132,144,426.00	0.00	0.00	0.00	132,144,426.00
0003	REGULACION DE LOS REGIMENES SALARIALES	1,757,887.00	0.00	0.00	0.00	0.00	1,757,887.00	0.00	0.00	0.00	1,757,887.00
0004	ERRADICACION DEL TRABAJO INFANTIL	2,638,480.00	0.00	0.00	0.00	0.00	2,638,480.00	0.00	0.00	0.00	2,638,480.00
0005	MEDIACION EN CONFLICTOS LABORALES	126,000.00	0.00	0.00	0.00	0.00	126,000.00	0.00	0.00	0.00	126,000.00
98	ADMINISTRACION DE CONTRIBUCIONES ESPECIALES	283,633,170.00	0.00	0.00	0.00	0.00	283,633,170.00	0.00	0.00	0.00	283,633,170.00
00	N/A	283,633,170.00	0.00	0.00	0.00	0.00	283,633,170.00	0.00	0.00	0.00	283,633,170.00
00	N/A	283,633,170.00	0.00	0.00	0.00	0.00	283,633,170.00	0.00	0.00	0.00	283,633,170.00
0000	ADMINISTRACION DE CONTRIBUCIONES ESPECIALES	283,633,170.00	0.00	0.00	0.00	0.00	283,633,170.00	0.00	0.00	0.00	283,633,170.00
99	ADM. DE ACTIVOS, PASIVOS Y TRANSFERENCIAS	754,235,851.00	0.00	0.00	0.00	0.00	754,235,851.00	0.00	0.00	0.00	754,235,851.00
00	N/A	754,235,851.00	0.00	0.00	0.00	0.00	754,235,851.00	0.00	0.00	0.00	754,235,851.00
00	N/A	754,235,851.00	0.00	0.00	0.00	0.00	754,235,851.00	0.00	0.00	0.00	754,235,851.00
0000	ADM. DE ACTIVOS, PASIVOS Y TRANSFERENCIAS	754,235,851.00	0.00	0.00	0.00	0.00	754,235,851.00	0.00	0.00	0.00	754,235,851.00

Capitulo.SubCapitulo.Programa.SubPrograma.Proyecto.Actividad Obra	Fte General	Fte Destino Especifico	Fte Propios	Transferencias	Credito Interno	Total Ftes Internas	Credito Externo	Donaciones Externas	Total Ftes Externas	Total
<b>Total General</b>	1,521,180,665.00	0.00	0.00	0.00	0.00	1,521,180,665.00	168,379,356.00	0.00	168,379,356.00	1,689,560,021.00

**Parametros Reporte:**

Tipo Presupuesto : 1-FORMULACION

Ambito : 1-ORGANO RECTOR

SubCapitulo : 2012-0209-01-MINISTERIO DE TRABAJO

Seccion Institucional : ADMINISTRACION CENTRAL-ADMINISTRACION CENTRAL

Libre :

Version : 0000-00-01-05-

Tipo de Reporte : pdf-Archivo PDF Acrobat

null : Monto Agregado

Preconfiguración : 0-Proyecto por Fuente de Financiamiento

Periodo : 2012

Título Reporte : Distribucion Por Estructura Programatica, Segun Grupo De Fuente De Financiamiento

Clasificador : dr.gov.sigef.formulacionpresupuesto.formulacion.gasto.programatica.actividadobra.LookupVOFpFormulacionActividadObra-Actividad/Obra - Formulacion

-

Capitulo : 2012-0209-MINISTERIO DE TRABAJO

Nombre :

Reportes Anteriores : -

Seccion Institucional : 11111 ADMINISTRACION CENTRAL

Ambito : 03 ORGANO RECTOR

Tipo Presupuesto : 01 FORMULACION

Capitulo 0209 MINISTERIO DE TRABAJO

SubCapitulo 01 MINISTERIO DE TRABAJO

Version Gasto : 05

INSTITUCION 0210  
MINISTERIO DE AGRICULTURA  
AÑO 2012



Distribucion Por Estructura Programatica, Segun Grupo De Fuente De Financiamiento

Sistema Integrado de Gestión Financiera

Periodo: 2012

Capitulo.SubCapitulo.Programa.SubPrograma.Proyecto.Actividad Obra	Fte General	Fte Destino Especifico	Fte Propios	Transferencias	Credito Interno	Total Ftes Internas	Credito Externo	Donaciones Externas	Total Ftes Externas	Total
<b>Total General</b>	<b>6,619,679,777.00</b>	<b>399,047,514.00</b>	<b>0.00</b>	<b>0.00</b>	<b>0.00</b>	<b>7,018,727,291.00</b>	<b>272,226,500.00</b>	<b>27,300,000.00</b>	<b>299,526,500.00</b>	<b>7,318,253,791.00</b>
0210 MINISTERIO DE AGRICULTURA	6,619,679,777.00	399,047,514.00	0.00	0.00	0.00	7,018,727,291.00	272,226,500.00	27,300,000.00	299,526,500.00	7,318,253,791.00
01 MINISTERIO DE AGRICULTURA	6,619,679,777.00	399,047,514.00	0.00	0.00	0.00	7,018,727,291.00	272,226,500.00	27,300,000.00	299,526,500.00	7,318,253,791.00
01 ACTIVIDADES CENTRALES	826,952,413.00	0.00	0.00	0.00	0.00	826,952,413.00	0.00	16,754,492.00	16,754,492.00	843,706,905.00
00 N/A	826,952,413.00	0.00	0.00	0.00	0.00	826,952,413.00	0.00	16,754,492.00	16,754,492.00	843,706,905.00
00 MANEJO PROYECTO ESPECIAL DE SEGURIDAD ALIMENTARIA (PESA) EN LA PROVINCIA DE	826,952,413.00	0.00	0.00	0.00	0.00	826,952,413.00	0.00	16,754,492.00	16,754,492.00	843,706,905.00
0001 DIRECCION Y COORDINACION	542,207,421.00	0.00	0.00	0.00	0.00	542,207,421.00	0.00	0.00	0.00	542,207,421.00
0002 PLANIFICACION Y DISEÑO DE POLITICAS SECTORIALES	100,144,250.00	0.00	0.00	0.00	0.00	100,144,250.00	0.00	0.00	0.00	100,144,250.00
0003 SERVICIOS ADMINISTRATIVOS Y FINANCIEROS	180,399,573.00	0.00	0.00	0.00	0.00	180,399,573.00	0.00	0.00	0.00	180,399,573.00
0004 Mejoramientos de la Seguridad Alimentaria PESA en la Provincia Montecristi	4,201,169.00	0.00	0.00	0.00	0.00	4,201,169.00	0.00	16,754,492.00	16,754,492.00	20,955,661.00
11 FOMENTO A LA PRODUCCION AGRICOLA	1,799,997,861.00	0.00	0.00	0.00	0.00	1,799,997,861.00	161,200,000.00	0.00	161,200,000.00	1,961,197,861.00
00 N/A	1,799,997,861.00	0.00	0.00	0.00	0.00	1,799,997,861.00	161,200,000.00	0.00	161,200,000.00	1,961,197,861.00
00 N/A	1,743,779,768.00	0.00	0.00	0.00	0.00	1,743,779,768.00	0.00	0.00	0.00	1,743,779,768.00
0001 FOMENTO DE LA PRODUCCION DE ARROZ	273,825,207.00	0.00	0.00	0.00	0.00	273,825,207.00	0.00	0.00	0.00	273,825,207.00
0002 FOMENTO A OTROS CULTIVOS	1,020,826,624.00	0.00	0.00	0.00	0.00	1,020,826,624.00	0.00	0.00	0.00	1,020,826,624.00
0003 FOMENTO Y DISTRIBUCION DE SEMILLAS	41,599,759.00	0.00	0.00	0.00	0.00	41,599,759.00	0.00	0.00	0.00	41,599,759.00
0004 DESARROLLO CACAOTALERO	34,924,839.00	0.00	0.00	0.00	0.00	34,924,839.00	0.00	0.00	0.00	34,924,839.00
0005 PREPARACION DE TIERRAS	148,718,317.00	0.00	0.00	0.00	0.00	148,718,317.00	0.00	0.00	0.00	148,718,317.00
0006 PROVISION DE INSUMOS Y HERRAMIENTAS MENORES	3,679,168.00	0.00	0.00	0.00	0.00	3,679,168.00	0.00	0.00	0.00	3,679,168.00
0007 FOMENTO Y DESARROLLO DE LAS AGROEMPRESAS	85,598,740.00	0.00	0.00	0.00	0.00	85,598,740.00	0.00	0.00	0.00	85,598,740.00
0008 FOMENTO DE LA PRODUCCION DE FRUTALES	11,345,807.00	0.00	0.00	0.00	0.00	11,345,807.00	0.00	0.00	0.00	11,345,807.00
0009 CONSTRUCCION Y RECONSTRUCCION DE CAMINOS RURALES	123,261,307.00	0.00	0.00	0.00	0.00	123,261,307.00	0.00	0.00	0.00	123,261,307.00
01 MEJORAMIENTO DE LA SANIDAD E INOCUIDAD AGROALIMENTARIA EN LA REPUBLICA	6,000,000.00	0.00	0.00	0.00	0.00	6,000,000.00	20,150,000.00	0.00	20,150,000.00	26,150,000.00
0051 Sanidad e Inocuidad Agroalimentaria	6,000,000.00	0.00	0.00	0.00	0.00	6,000,000.00	20,150,000.00	0.00	20,150,000.00	26,150,000.00
02 CONSTRUCCIÓN DE MERCADOS, FRIGORÍFICOS E INVERNADEROS EN LA REPÚBLICA	9,356,203.00	0.00	0.00	0.00	0.00	9,356,203.00	0.00	0.00	0.00	9,356,203.00
0051 Equipamiento de Mercados, Frigoríficos e Invernaderos (PROMEFRIN) Merca Santo Domingo	9,356,203.00	0.00	0.00	0.00	0.00	9,356,203.00	0.00	0.00	0.00	9,356,203.00
03 MEJORAMIENTO DEL DESARROLLO DE LAS ORGANIZACIONES ECONÓMICAS DE POBRES	29,362,500.00	0.00	0.00	0.00	0.00	29,362,500.00	80,600,000.00	0.00	80,600,000.00	109,962,500.00
0051 Fortalecimiento y Acceso a los Mercados de la Frontera	12,428,791.00	0.00	0.00	0.00	0.00	12,428,791.00	67,671,209.00	0.00	67,671,209.00	80,100,000.00
0052 Asesoría y capacitación a beneficiarios	16,933,709.00	0.00	0.00	0.00	0.00	16,933,709.00	12,928,791.00	0.00	12,928,791.00	29,862,500.00
04 MEJORAMIENTO DEL DESARROLLO ECONÓMICO RURAL EN EL CENTRO Y ESTE DEL PAÍS	5,499,390.00	0.00	0.00	0.00	0.00	5,499,390.00	40,300,000.00	0.00	40,300,000.00	45,799,390.00
0051 Fortalecimiento del Capital Humano y Organizativo (PROCURAL CENTRO Y ESTE)	5,499,390.00	0.00	0.00	0.00	0.00	5,499,390.00	40,300,000.00	0.00	40,300,000.00	45,799,390.00
05 MEJORAMIENTO APOYO A LA INNOVACION TECNOLÓGICA AGROPECUARIA EN LA REPÚBLICA	6,000,000.00	0.00	0.00	0.00	0.00	6,000,000.00	20,150,000.00	0.00	20,150,000.00	26,150,000.00
0051 Asistencia Técnica para el Apoyo a la Innovación Tecnológica Agropecuaria	6,000,000.00	0.00	0.00	0.00	0.00	6,000,000.00	20,150,000.00	0.00	20,150,000.00	26,150,000.00
12 ASISTENCIA Y TRANSFERENCIA TECNOLÓGICA	196,220,243.00	0.00	0.00	0.00	0.00	196,220,243.00	0.00	10,545,508.00	10,545,508.00	206,765,751.00
00 N/A	196,220,243.00	0.00	0.00	0.00	0.00	196,220,243.00	0.00	10,545,508.00	10,545,508.00	206,765,751.00
00 DIAGNOSTICO DEL GASTO PUBLICO AGROPECUARIO Y FORTALECIMIENTO DE SERVICIOS	196,220,243.00	0.00	0.00	0.00	0.00	196,220,243.00	0.00	10,545,508.00	10,545,508.00	206,765,751.00
0001 FOMENTO Y FORTALECIMIENTO DE LA ORGANIZACION RURAL	50,967,992.00	0.00	0.00	0.00	0.00	50,967,992.00	0.00	0.00	0.00	50,967,992.00
0002 ASISTENCIA TECNICA Y CAPACITACION AGRICOLA	88,461,205.00	0.00	0.00	0.00	0.00	88,461,205.00	0.00	0.00	0.00	88,461,205.00
0003 PREVISION SANITARIA, INOCUIDAD Y CUARENTENA	44,270,713.00	0.00	0.00	0.00	0.00	44,270,713.00	0.00	0.00	0.00	44,270,713.00
0004 DESARROLLO DE LA MUJER EN LA PRODUCCION RURAL	10,100,000.00	0.00	0.00	0.00	0.00	10,100,000.00	0.00	0.00	0.00	10,100,000.00
0005 Fortalecimiento de los Servicios Agropecuarios y del Gasto Público Agropecuario	2,420,333.00	0.00	0.00	0.00	0.00	2,420,333.00	0.00	10,545,508.00	10,545,508.00	12,965,841.00
13 SANIDAD ANIMAL, ASISTENCIA TECNICA Y FOMENTO PECUARIO	198,533,477.00	0.00	0.00	0.00	0.00	198,533,477.00	0.00	0.00	0.00	198,533,477.00
00 N/A	198,533,477.00	0.00	0.00	0.00	0.00	198,533,477.00	0.00	0.00	0.00	198,533,477.00
00 N/A	198,533,477.00	0.00	0.00	0.00	0.00	198,533,477.00	0.00	0.00	0.00	198,533,477.00
0001 EPIDIMIOLOGIA, CONTROL Y ERRADICACION DE ENFERMEDADES	187,264,926.00	0.00	0.00	0.00	0.00	187,264,926.00	0.00	0.00	0.00	187,264,926.00
0002 INVESTIGACION SANITARIA Y PRODUCCION DE BIOLÓGICOS	11,268,551.00	0.00	0.00	0.00	0.00	11,268,551.00	0.00	0.00	0.00	11,268,551.00
98 ADMINISTRACION DE CONTRIBUCIONES ESPECIALES	1,104,548,010.00	120,000,000.00	0.00	0.00	0.00	1,224,548,010.00	111,026,500.00	0.00	111,026,500.00	1,335,574,510.00
00 N/A	1,104,548,010.00	120,000,000.00	0.00	0.00	0.00	1,224,548,010.00	111,026,500.00	0.00	111,026,500.00	1,335,574,510.00
00 N/A	1,104,548,010.00	120,000,000.00	0.00	0.00	0.00	1,224,548,010.00	111,026,500.00	0.00	111,026,500.00	1,335,574,510.00
0000 ADMINISTRACION DE CONTRIBUCIONES ESPECIALES	1,104,548,010.00	120,000,000.00	0.00	0.00	0.00	1,224,548,010.00	111,026,500.00	0.00	111,026,500.00	1,335,574,510.00
99 ADMINISTRACION DE TRANSFERENCIAS, PASIVOS Y ACTIVOS FINANCIEROS	2,493,427,773.00	279,047,514.00	0.00	0.00	0.00	2,772,475,287.00	0.00	0.00	0.00	2,772,475,287.00
00 N/A	2,493,427,773.00	279,047,514.00	0.00	0.00	0.00	2,772,475,287.00	0.00	0.00	0.00	2,772,475,287.00

Capitulo.SubCapitulo.Programa.SubPrograma.Proyecto.Actividad Obra	Fte General	Fte Destino Especifico	Fte Propios	Transferencias	Credito Interno	Total Ftes Internas	Credito Externo	Donaciones Externas	Total Ftes Externas	Total
<b>Total General</b>	<b>6,619,679,777.00</b>	<b>399,047,514.00</b>	<b>0.00</b>	<b>0.00</b>	<b>0.00</b>	<b>7,018,727,291.00</b>	<b>272,226,500.00</b>	<b>27,300,000.00</b>	<b>299,526,500.00</b>	<b>7,318,253,791.00</b>
0210 MINISTERIO DE AGRICULTURA	6,619,679,777.00	399,047,514.00	0.00	0.00	0.00	7,018,727,291.00	272,226,500.00	27,300,000.00	299,526,500.00	7,318,253,791.00
01 MINISTERIO DE AGRICULTURA	6,619,679,777.00	399,047,514.00	0.00	0.00	0.00	7,018,727,291.00	272,226,500.00	27,300,000.00	299,526,500.00	7,318,253,791.00
99 ADMINISTRACION DE TRANSFERENCIAS, PASIVOS Y ACTIVOS FINANCIEROS	2,493,427,773.00	279,047,514.00	0.00	0.00	0.00	2,772,475,287.00	0.00	0.00	0.00	2,772,475,287.00
00 N/A	2,493,427,773.00	279,047,514.00	0.00	0.00	0.00	2,772,475,287.00	0.00	0.00	0.00	2,772,475,287.00
00 N/A	2,493,427,773.00	279,047,514.00	0.00	0.00	0.00	2,772,475,287.00	0.00	0.00	0.00	2,772,475,287.00
0000 ADMINISTRACION DE TRANSFERENCIAS, PASIVOS Y ACTIVOS FINANCIEROS	2,493,427,773.00	279,047,514.00	0.00	0.00	0.00	2,772,475,287.00	0.00	0.00	0.00	2,772,475,287.00

**Parametros Reporte:**

Tipo Presupuesto : 1-FORMULACION

Ambito : 1-ORGANO RECTOR

SubCapitulo : 2012-0210-01-MINISTERIO DE AGRICULTURA

Seccion Institucional : ADMINISTRACION CENTRAL-ADMINISTRACION CENTRAL

Libre :

Version : 0000-00-01-05-

Tipo de Reporte : pdf-Archivo PDF Acrobat

null : Monto Agregado

Preconfiguración : 11-CLASIFICACIÓN PROGRAMATICA

Periodo : 2012

Título Reporte : Distribucion Por Estructura Programatica, Segun Grupo De Fuente De Financiamiento

Clasificador : dr.gov.sigef.formulacionpresupuesto.formulacion.gasto.programatica.actividadobra.LookupVOFpFormulacionActividadObra-Actividad/Obra - Formulacion

: -

Capitulo : 2012-0210-MINISTERIO DE AGRICULTURA

Nombre :

Reportes Anteriores : -

Seccion Institucional : 11111 ADMINISTRACION CENTRAL

Ambito : 03 ORGANO RECTOR

Tipo Presupuesto : 01 FORMULACION

Capitulo 0210 MINISTERIO DE AGRICULTURA

SubCapitulo 01 MINISTERIO DE AGRICULTURA

Version Gasto : 05

INSTITUCION 0211  
MINISTERIO DE OBRAS PUBLICAS  
Y COMUNICACIONES  
AÑO 2012



### Distribucion Por Estructura Programatica, Segun Grupo De Fuente De Financiamiento

Sistema Integrado de Gestión Financiera

Periodo: 2012

Capitulo.SubCapitulo.Programa.SubPrograma.Proyecto.Actividad Obra	Fte General	Fte Destino Especifico	Fte Propios	Transferencias	Credito Interno	Total Ftes Internas	Credito Externo	Donaciones Externas	Total Ftes Externas	Total
<b>Total General</b>	<b>21,689,306,095.00</b>	<b>0.00</b>	<b>0.00</b>	<b>0.00</b>	<b>0.00</b>	<b>21,689,306,095.00</b>	<b>15,999,414,726.00</b>	<b>0.00</b>	<b>15,999,414,726.00</b>	<b>37,688,720,821.00</b>
0211	MINISTERIO DE OBRAS PUBLICAS Y COMUNICACIONES	21,689,306,095.00	0.00	0.00	0.00	21,689,306,095.00	15,999,414,726.00	0.00	15,999,414,726.00	37,688,720,821.00
01	MINISTERIO DE OBRAS PUBLICAS Y COMUNICACIONES	21,689,306,095.00	0.00	0.00	0.00	21,689,306,095.00	15,999,414,726.00	0.00	15,999,414,726.00	37,688,720,821.00
01	ACTIVIDADES CENTRALES	712,622,172.00	0.00	0.00	0.00	712,622,172.00	0.00	0.00	0.00	712,622,172.00
00	N/A	712,622,172.00	0.00	0.00	0.00	712,622,172.00	0.00	0.00	0.00	712,622,172.00
00	N/A	712,622,172.00	0.00	0.00	0.00	712,622,172.00	0.00	0.00	0.00	712,622,172.00
0001	DIRECCION Y COORDINACION	557,935,609.00	0.00	0.00	0.00	557,935,609.00	0.00	0.00	0.00	557,935,609.00
0002	GESTION ADMINISTRATIVA Y FINANCIERA	154,686,563.00	0.00	0.00	0.00	154,686,563.00	0.00	0.00	0.00	154,686,563.00
11	CONSTRUCCION DE CALLES Y AVENIDAS	1,684,022,520.00	0.00	0.00	0.00	1,684,022,520.00	2,056,508,531.00	0.00	2,056,508,531.00	3,740,531,051.00
00	N/A	1,684,022,520.00	0.00	0.00	0.00	1,684,022,520.00	2,056,508,531.00	0.00	2,056,508,531.00	3,740,531,051.00
00	N/A	428,118,484.00	0.00	0.00	0.00	428,118,484.00	0.00	0.00	0.00	428,118,484.00
0001	COORDINACION Y SUPERVISION TECNICA	428,118,484.00	0.00	0.00	0.00	428,118,484.00	0.00	0.00	0.00	428,118,484.00
01	CONSTRUCCIÓN DE ACERAS Y CONTENES, REPOSICION DE TAPAS METALICAS PARA	20,245,349.00	0.00	0.00	0.00	20,245,349.00	0.00	0.00	0.00	20,245,349.00
0051	Construcción de Aceras y Contenes, reposición de tapas metalicas y rejillas para imbornales en la Romana	20,245,349.00	0.00	0.00	0.00	20,245,349.00	0.00	0.00	0.00	20,245,349.00
02	MEJORAMIENTO DE LA INFRAESTRUCTURA VIAL EN CONEXIONES NORTESUR DE SANTO	0.00	0.00	0.00	0.00	0.00	1,256,508,531.00	0.00	1,256,508,531.00	1,256,508,531.00
0051	Mejoramiento de la Infraestructura Vial en Conexiones Norte - Sur, Santo Domingo	0.00	0.00	0.00	0.00	0.00	1,256,508,531.00	0.00	1,256,508,531.00	1,256,508,531.00
03	CONSTRUCCIÓN DE LA AVENIDA ACCESO AL MERCADO NUEVO CANASTICA, PORV. SAN	5,043,291.00	0.00	0.00	0.00	5,043,291.00	0.00	0.00	0.00	5,043,291.00
0051	Construcción de la Avenida Acceso al Mercado Nuevo Canastica	5,043,291.00	0.00	0.00	0.00	5,043,291.00	0.00	0.00	0.00	5,043,291.00
04	CONSTRUCCIÓN BOULEVARD TURISTICO DEL NORTE (PUERTO PLATA SABANETA DE YASICA)	962,916,353.00	0.00	0.00	0.00	962,916,353.00	0.00	0.00	0.00	962,916,353.00
0051	Construcción del Boulevard Turístico del Norte	962,916,353.00	0.00	0.00	0.00	962,916,353.00	0.00	0.00	0.00	962,916,353.00
05	CONSTRUCCIÓN AVENIDA INTERCONEXION HOSPITAL LOS ALCARRIZOS KM 19 AUTOPISTA	28,159,324.00	0.00	0.00	0.00	28,159,324.00	0.00	0.00	0.00	28,159,324.00
0051	Construcción de la Avenida de Interconexión Hospital Los Alcarizos con la Autopista Duarte	28,159,324.00	0.00	0.00	0.00	28,159,324.00	0.00	0.00	0.00	28,159,324.00
06	CONSTRUCCIÓN DE ACERAS, CONTENES, TERACERIA DE CALLES Y CAPA DE ROD. CON	7,372,930.00	0.00	0.00	0.00	7,372,930.00	0.00	0.00	0.00	7,372,930.00
0051	Construcción Aceras, Contenes, Teraceria de Calles y Capa de rodadura con riesgo de imprimacion del Municipio las yayas	7,372,930.00	0.00	0.00	0.00	7,372,930.00	0.00	0.00	0.00	7,372,930.00
07	CONSTRUCCIÓN DE CALLES, ACERAS Y CONTENES DEL ENSANCHE VILLEGAS, SAN	6,053,634.00	0.00	0.00	0.00	6,053,634.00	0.00	0.00	0.00	6,053,634.00
0051	Construcción de Calles, Aceras y Contenes del Ensanche Villegas	6,053,634.00	0.00	0.00	0.00	6,053,634.00	0.00	0.00	0.00	6,053,634.00
08	CONSTRUCCIÓN CALLES, ACERAS Y CONTENES DEL BARRIO JACQUELINE, HATO VIEJO,	4,557,316.00	0.00	0.00	0.00	4,557,316.00	0.00	0.00	0.00	4,557,316.00
0051	Construcción Calles, Aceras y Contenes del Barrio Jacqueline, Hato Viejo, Jarabacoa	4,557,316.00	0.00	0.00	0.00	4,557,316.00	0.00	0.00	0.00	4,557,316.00
09	CONSTRUCCIÓN CALLES DEL BARRIO VILLA HERMOSA, PROV. LA ROMANA	18,414,576.00	0.00	0.00	0.00	18,414,576.00	0.00	0.00	0.00	18,414,576.00
0051	Construcción Calles del Barrio Villa Hermosa, Prov. La Romana	18,414,576.00	0.00	0.00	0.00	18,414,576.00	0.00	0.00	0.00	18,414,576.00
10	CONSTRUCCIÓN CALLES CHICHITO GARCIA-LOS GUERREROS-CAMINO EL HATICO-EL PINO,	2,751,049.00	0.00	0.00	0.00	2,751,049.00	0.00	0.00	0.00	2,751,049.00
0051	Construcción Calles Chichito Garcia-Los Guerreros-Camino El Hático-El Pino, prolong. Los Cercados-Callejón de los Cercados, D. M	2,751,049.00	0.00	0.00	0.00	2,751,049.00	0.00	0.00	0.00	2,751,049.00
11	AMPLIACIÓN DE LOS PASEOS DE LA AUTOPISTA SAN ISIDRO, DESDE LA CHARLES DE GAULLE	1,638,567.00	0.00	0.00	0.00	1,638,567.00	0.00	0.00	0.00	1,638,567.00
0051	Ampliación de los Paseos de la Autopista San Isidro, desde la Charles de Gaulle hasta la Fuerza Aérea Dominicana	1,638,567.00	0.00	0.00	0.00	1,638,567.00	0.00	0.00	0.00	1,638,567.00
12	CONSTRUCCIÓN DE ACERAS Y CONTENES BARRIO BUENOS AIRES - ESPERANZA, PROV.	1,175,303.00	0.00	0.00	0.00	1,175,303.00	0.00	0.00	0.00	1,175,303.00
0051	Construcción de Aceras y Contenes Barrio Buenos Aires - Esperanza, Prov. Valverde Mao	1,175,303.00	0.00	0.00	0.00	1,175,303.00	0.00	0.00	0.00	1,175,303.00
13	CONSTRUCCIÓN BOULEVARD TURISTICO DEL ESTE (BTE)	177,920,860.00	0.00	0.00	0.00	177,920,860.00	0.00	0.00	0.00	177,920,860.00
0051	Construcción de carretera	177,920,860.00	0.00	0.00	0.00	177,920,860.00	0.00	0.00	0.00	177,920,860.00
14	CONSTRUCCIÓN DE ACERAS Y CONTENES EN LA PIÑA Y EL FUNDO-VILLA LOS ALMÁCIGOS,	330,429.00	0.00	0.00	0.00	330,429.00	0.00	0.00	0.00	330,429.00
0051	Construcción de Aceras y Contenes en La Piña y El Fundo-Villa los Almacigos, Prov. Santiago Rodríguez	330,429.00	0.00	0.00	0.00	330,429.00	0.00	0.00	0.00	330,429.00
15	CONSTRUCCIÓN DE ACERAS Y CONTENES BARRIO VILLA OLIMPICA Y MOTOCROSS, PROV	1,092,183.00	0.00	0.00	0.00	1,092,183.00	0.00	0.00	0.00	1,092,183.00
0051	Construcción de Aceras y Contenes Barrio Villa Olimpica y Motocross, Prov. Valverde Mao	1,092,183.00	0.00	0.00	0.00	1,092,183.00	0.00	0.00	0.00	1,092,183.00
16	CONSTRUCCIÓN NUEVO SISTEMA DE ILUMINACION (TECNOLOGIA LED) TUNELES AVE. 27 DE	18,232,872.00	0.00	0.00	0.00	18,232,872.00	0.00	0.00	0.00	18,232,872.00
0051	Sistema de Iluminación	18,232,872.00	0.00	0.00	0.00	18,232,872.00	0.00	0.00	0.00	18,232,872.00
17	CONSTRUCCIÓN SISTEMA DE CONTROL DE TRANSITO INTELIGENTE PARA LA CIUDAD DE	0.00	0.00	0.00	0.00	0.00	800,000,000.00	0.00	800,000,000.00	800,000,000.00
0051	Construcción del Sistema de Control de Tránsito Inteligente	0.00	0.00	0.00	0.00	0.00	800,000,000.00	0.00	800,000,000.00	800,000,000.00
12	RECONSTRUCCION DE CALLES Y AVENIDAS	391,516,590.00	0.00	0.00	0.00	391,516,590.00	0.00	0.00	0.00	391,516,590.00
00	N/A	391,516,590.00	0.00	0.00	0.00	391,516,590.00	0.00	0.00	0.00	391,516,590.00
01	RECONSTRUCCIÓN DE LAS CALLES DE LAS MATAS DE SANTA CRUZ, PROV., MONTE CRISTI.	1,050,126.00	0.00	0.00	0.00	1,050,126.00	0.00	0.00	0.00	1,050,126.00



## Distribucion Por Estructura Programatica, Segun Grupo De Fuente De Financiamiento

Capitulo.SubCapitulo.Programa.SubPrograma.Proyecto.Actividad Obra	Fte General	Fte Destino Especifico	Fte Propios	Transferencias	Credito Interno	Total Ftes Internas	Credito Externo	Donaciones Externas	Total Ftes Externas	Total
<b>Total General</b>	<b>21,689,306,095.00</b>	<b>0.00</b>	<b>0.00</b>	<b>0.00</b>	<b>0.00</b>	<b>21,689,306,095.00</b>	<b>15,999,414,726.00</b>	<b>0.00</b>	<b>15,999,414,726.00</b>	<b>37,688,720,821.00</b>
0211 MINISTERIO DE OBRAS PUBLICAS Y COMUNICACIONES	21,689,306,095.00	0.00	0.00	0.00	0.00	21,689,306,095.00	15,999,414,726.00	0.00	15,999,414,726.00	37,688,720,821.00
01 MINISTERIO DE OBRAS PUBLICAS Y COMUNICACIONES	21,689,306,095.00	0.00	0.00	0.00	0.00	21,689,306,095.00	15,999,414,726.00	0.00	15,999,414,726.00	37,688,720,821.00
12 RECONSTRUCCION DE CALLES Y AVENIDAS	391,516,590.00	0.00	0.00	0.00	0.00	391,516,590.00	0.00	0.00	0.00	391,516,590.00
00 N/A	391,516,590.00	0.00	0.00	0.00	0.00	391,516,590.00	0.00	0.00	0.00	391,516,590.00
01 RECONSTRUCCIÓN DE LAS CALLES DE LAS MATAS DE SANTA CRUZ, PROV., MONTE CRISTI.	1,050,126.00	0.00	0.00	0.00	0.00	1,050,126.00	0.00	0.00	0.00	1,050,126.00
0051 Reconstrucción de las Calles de las Matas de Santa Cruz, Prov. Monte Cristi.	1,050,126.00	0.00	0.00	0.00	0.00	1,050,126.00	0.00	0.00	0.00	1,050,126.00
02 RECONSTRUCCIÓN DE LAS CALLES DE LOS AMACEYES, MOCA, PROVINCIA ESPAILLAT DE LA	1,416,074.00	0.00	0.00	0.00	0.00	1,416,074.00	0.00	0.00	0.00	1,416,074.00
0051 Reconstrucción de las Calles de Los Amaceyes	1,416,074.00	0.00	0.00	0.00	0.00	1,416,074.00	0.00	0.00	0.00	1,416,074.00
03 RECONSTRUCCIÓN CALLES, ACERAS Y CONTENES DE VILLA RIVAS, SAN FRANCISCO DE	8,696,762.00	0.00	0.00	0.00	0.00	8,696,762.00	0.00	0.00	0.00	8,696,762.00
0051 Reconstrucción Calles, Aceras y Contenes de Villa Aivas, San Francisco de Macorís, Prov. Duarte	8,696,762.00	0.00	0.00	0.00	0.00	8,696,762.00	0.00	0.00	0.00	8,696,762.00
04 RECONSTRUCCIÓN CALLES COMUNIDADES ALEDAÑAS CARRETERA GASPAR HERNANDEZ Y	23,861,636.00	0.00	0.00	0.00	0.00	23,861,636.00	0.00	0.00	0.00	23,861,636.00
0051 Reconstrucción de las Calles en la Provincia Espaillat	23,861,636.00	0.00	0.00	0.00	0.00	23,861,636.00	0.00	0.00	0.00	23,861,636.00
05 RECONSTRUCCIÓN DE LAS CALLES DE TABARA ARRIBA, PROV. AZUA	4,094,622.00	0.00	0.00	0.00	0.00	4,094,622.00	0.00	0.00	0.00	4,094,622.00
0051 Reconstrucción de las Calles de Tabara Arriba	4,094,622.00	0.00	0.00	0.00	0.00	4,094,622.00	0.00	0.00	0.00	4,094,622.00
06 RECONSTRUCCIÓN CALLES, ACERAS Y CONTENES EN LOS BOS. JAPON, FILIPINAS, LAS	23,840,987.00	0.00	0.00	0.00	0.00	23,840,987.00	0.00	0.00	0.00	23,840,987.00
0051 Reconstrucción de las Calles, Aceras y Contenes en la Provincia San Pedro de Macorís	23,840,987.00	0.00	0.00	0.00	0.00	23,840,987.00	0.00	0.00	0.00	23,840,987.00
07 RECONSTRUCCIÓN CALLES DEL BARRIO VILLA PROGRESO, PROV. SAN PEDRO DE MACORIS	2,782,627.00	0.00	0.00	0.00	0.00	2,782,627.00	0.00	0.00	0.00	2,782,627.00
0051 Reconstrucción de las Calles del Barrio Villa Progreso	2,782,627.00	0.00	0.00	0.00	0.00	2,782,627.00	0.00	0.00	0.00	2,782,627.00
08 RECONSTRUCCIÓN DE LAS CALLES DE SAN CRISTOBAL Y BANI, PROVINCIAS SAN CRISTOBAL	12,199,157.00	0.00	0.00	0.00	0.00	12,199,157.00	0.00	0.00	0.00	12,199,157.00
0051 Reconstrucción de las Calles de San Cristóbal y Baní	12,199,157.00	0.00	0.00	0.00	0.00	12,199,157.00	0.00	0.00	0.00	12,199,157.00
09 RECONSTRUCCIÓN CALLE REAL EN TAMBORIL Y CANCA, PROV. SANTIAGO, REGION NORTE	7,571,275.00	0.00	0.00	0.00	0.00	7,571,275.00	0.00	0.00	0.00	7,571,275.00
0051 Reconstrucción de la Calle Real	7,571,275.00	0.00	0.00	0.00	0.00	7,571,275.00	0.00	0.00	0.00	7,571,275.00
10 CONSTRUCCIÓN Y RECONST. DE LAS CALLES DEL MUNICIPIO DE COMENDADOR Y REHAB. DE	30,762,389.00	0.00	0.00	0.00	0.00	30,762,389.00	0.00	0.00	0.00	30,762,389.00
0051 Construcción y Reconstrucción de las Calles del Municipio Comendador y Rehabilitación de la Carretera Las Matas - Elías Piña	30,762,389.00	0.00	0.00	0.00	0.00	30,762,389.00	0.00	0.00	0.00	30,762,389.00
11 RECONSTRUCCIÓN CALLES DE ARENOSO, VILLA RIVAS, PROV. DUARTE	4,549,260.00	0.00	0.00	0.00	0.00	4,549,260.00	0.00	0.00	0.00	4,549,260.00
0051 Reconstrucción Calles de Arenoso, Villa Rivas	4,549,260.00	0.00	0.00	0.00	0.00	4,549,260.00	0.00	0.00	0.00	4,549,260.00
12 CONSTRUCCIÓN Y RECONSTRUCCION DE ACERAS, CONTENES, RELLENO E IMPRIMACION DE	5,291,241.00	0.00	0.00	0.00	0.00	5,291,241.00	0.00	0.00	0.00	5,291,241.00
0051 Construcción y Reconstrucción de Aceras, Contenes, relleno e imprimacion de Calles del Municipio de Vicente Noble	5,291,241.00	0.00	0.00	0.00	0.00	5,291,241.00	0.00	0.00	0.00	5,291,241.00
13 CONSTRUCCIÓN Y RECONSTRUCCION DE LAS CALLES, AVENIDAS, ACERAS Y CONTENES DEL	2,313,828.00	0.00	0.00	0.00	0.00	2,313,828.00	0.00	0.00	0.00	2,313,828.00
0051 Construcción y Reconstrucción de las Calles, Avenidas, Aceras y Contenes del Barrio Puerto Rico, Municipio de Maimón	2,313,828.00	0.00	0.00	0.00	0.00	2,313,828.00	0.00	0.00	0.00	2,313,828.00
14 RECONSTRUCCIÓN DE LAS CALLES DEL SEYBO, PROV. EL SEYBO	28,197,267.00	0.00	0.00	0.00	0.00	28,197,267.00	0.00	0.00	0.00	28,197,267.00
0051 Reconstrucción de las Calles del Seybo	28,197,267.00	0.00	0.00	0.00	0.00	28,197,267.00	0.00	0.00	0.00	28,197,267.00
15 RECONSTRUCCIÓN CALLES DE PARTIDO, CARRETERA SANTIAGO DE LA CRUZ-LOMA DE	2,064,900.00	0.00	0.00	0.00	0.00	2,064,900.00	0.00	0.00	0.00	2,064,900.00
0051 Reconstrucción Calles de Partido, Carretera Santiago de la Cruz-Loma de Cabrera, Prov. Santiago	2,064,900.00	0.00	0.00	0.00	0.00	2,064,900.00	0.00	0.00	0.00	2,064,900.00
16 RECONSTRUCCIÓN CALLES DE SANTO DOMINGO ESTE, CIRCUNSCRIPCIONES NO. 1, NO. 2, Y	3,137,553.00	0.00	0.00	0.00	0.00	3,137,553.00	0.00	0.00	0.00	3,137,553.00
0051 Reconstrucción Calles de Santo Domingo Este, circunscripciones No. 1, 2, 3, (2da. Etapa), Prov. Santo Domingo	3,137,553.00	0.00	0.00	0.00	0.00	3,137,553.00	0.00	0.00	0.00	3,137,553.00
17 RECONSTRUCCIÓN CALLES DE HATO MAYOR Y EL SEYBO, PROV. HATO MAYOR	1,786,212.00	0.00	0.00	0.00	0.00	1,786,212.00	0.00	0.00	0.00	1,786,212.00
0051 Reconstrucción Calles de Hato Mayor y el Seybo, Prov. Hato Mayor	1,786,212.00	0.00	0.00	0.00	0.00	1,786,212.00	0.00	0.00	0.00	1,786,212.00
18 RECONSTRUCCIÓN DE LAS CALLES DE SABANA YEGUA, PROV., AZUA	5,151,930.00	0.00	0.00	0.00	0.00	5,151,930.00	0.00	0.00	0.00	5,151,930.00
0051 Reconstrucción de las Calles de Sabana Yegua	5,151,930.00	0.00	0.00	0.00	0.00	5,151,930.00	0.00	0.00	0.00	5,151,930.00
19 RECONSTRUCCIÓN DE LAS CALLES DEL MUNICIPIO DE GUAYMATE, PROV., LA ROMANA	12,751,325.00	0.00	0.00	0.00	0.00	12,751,325.00	0.00	0.00	0.00	12,751,325.00
0051 Reconstrucción de las Calles del Municipio de Guaymate	12,751,325.00	0.00	0.00	0.00	0.00	12,751,325.00	0.00	0.00	0.00	12,751,325.00
20 RECONSTRUCCIÓN VIAS INTERNAS Y VIA DE ACCESO AL ASILO DE ANCIANO, PROV. LA VEGA	6,974,643.00	0.00	0.00	0.00	0.00	6,974,643.00	0.00	0.00	0.00	6,974,643.00
0051 Reconstrucción Vías Internas y de Acceso al Asilo de Anciano, Prov. La Vega	6,974,643.00	0.00	0.00	0.00	0.00	6,974,643.00	0.00	0.00	0.00	6,974,643.00
21 RECONSTRUCCIÓN Y ADECUACION DE GIROS PROLONGACION 27 DE FEBRERO	1,328,874.00	0.00	0.00	0.00	0.00	1,328,874.00	0.00	0.00	0.00	1,328,874.00
0051 Reconstrucción y Adecuación de Giros en la Prolongación 27 de Febrero	1,328,874.00	0.00	0.00	0.00	0.00	1,328,874.00	0.00	0.00	0.00	1,328,874.00
22 REHABILITACIÓN DE LAS CALLES DE ARENOSO-VILLA RIVAS, PROVINCIA	294,759.00	0.00	0.00	0.00	0.00	294,759.00	0.00	0.00	0.00	294,759.00
0051 Rehabilitación de las Calles de Arenoso-Villa Rivas, Prov. Duarte	294,759.00	0.00	0.00	0.00	0.00	294,759.00	0.00	0.00	0.00	294,759.00

**Distribucion Por Estructura Programatica, Segun Grupo De Fuente De Financiamiento**

Sistema Integrado de Gestión Financiera

Periodo: 2012

Capitulo.SubCapitulo.Programa.SubPrograma.Proyecto.Actividad Obra	Fte General	Fte Destino Especifico	Fte Propios	Transferencias	Credito Interno	Total Ftes Internas	Credito Externo	Donaciones Externas	Total Ftes Externas	Total
<b>Total General</b>	<b>21,689,306,095.00</b>	<b>0.00</b>	<b>0.00</b>	<b>0.00</b>	<b>0.00</b>	<b>21,689,306,095.00</b>	<b>15,999,414,726.00</b>	<b>0.00</b>	<b>15,999,414,726.00</b>	<b>37,688,720,821.00</b>
0211 MINISTERIO DE OBRAS PUBLICAS Y COMUNICACIONES	21,689,306,095.00	0.00	0.00	0.00	0.00	21,689,306,095.00	15,999,414,726.00	0.00	15,999,414,726.00	37,688,720,821.00
01 MINISTERIO DE OBRAS PUBLICAS Y COMUNICACIONES	21,689,306,095.00	0.00	0.00	0.00	0.00	21,689,306,095.00	15,999,414,726.00	0.00	15,999,414,726.00	37,688,720,821.00
12 RECONSTRUCCION DE CALLES Y AVENIDAS	391,516,590.00	0.00	0.00	0.00	0.00	391,516,590.00	0.00	0.00	0.00	391,516,590.00
00 N/A	391,516,590.00	0.00	0.00	0.00	0.00	391,516,590.00	0.00	0.00	0.00	391,516,590.00
23 REHABILITACIÓN EN CALLE INDEPENDENCIA EN PUNTOS DE DERRUMBES - LIMPIEZA Y	7,404,465.00	0.00	0.00	0.00	0.00	7,404,465.00	0.00	0.00	0.00	7,404,465.00
0051 Rehabilitación en Calle Independencia en puntos de derrumbes - limpieza y protección de la cañada Gri-Gri y el Chorro en el Muni	7,404,465.00	0.00	0.00	0.00	0.00	7,404,465.00	0.00	0.00	0.00	7,404,465.00
24 REHABILITACIÓN SISTEMA DE ILUMINACION DEL CORREDOR DE LA AV. 27 DE FEBRERO Y	1,038,394.00	0.00	0.00	0.00	0.00	1,038,394.00	0.00	0.00	0.00	1,038,394.00
0051 Rehabilitación Sistema de Iluminacion del Corredor de la av. 27 de Febrero y Sistema de Extracion de Fases del tunel de las Amér	1,038,394.00	0.00	0.00	0.00	0.00	1,038,394.00	0.00	0.00	0.00	1,038,394.00
25 REPARACIÓN DE GRIETAS EN JUNTAS DE ELEVADOS DE LA AVENIDA 27 DE FEBRERO,	1,670,878.00	0.00	0.00	0.00	0.00	1,670,878.00	0.00	0.00	0.00	1,670,878.00
0051 Reparación de Grietas en Juntas de Elevados de la Avenida 27 de febrero	1,670,878.00	0.00	0.00	0.00	0.00	1,670,878.00	0.00	0.00	0.00	1,670,878.00
26 RECONSTRUCCIÓN AVENIDA HISPANOAMERICANA, PROV., SANTIAGO	3,431,663.00	0.00	0.00	0.00	0.00	3,431,663.00	0.00	0.00	0.00	3,431,663.00
0051 Reconstrucción Avenida Hispanoamericana, Prov. Santiago	3,431,663.00	0.00	0.00	0.00	0.00	3,431,663.00	0.00	0.00	0.00	3,431,663.00
27 RECONSTRUCCIÓN CALLES DE STO. DGO. ESTE SECTOR INVIVIENDA ALMIRANTE Y	12,469,537.00	0.00	0.00	0.00	0.00	12,469,537.00	0.00	0.00	0.00	12,469,537.00
0051 Reconstrucción Calles de Sto. Dgo. Este Sector Invienda Almirante y Mendoza, Prov. Santo Domingo	12,469,537.00	0.00	0.00	0.00	0.00	12,469,537.00	0.00	0.00	0.00	12,469,537.00
28 RECONSTRUCCIÓN CALLES DE VALIENTE-GUERRA-GUARICANO-BARRIO NUEVO Y LAS	39,468,909.00	0.00	0.00	0.00	0.00	39,468,909.00	0.00	0.00	0.00	39,468,909.00
0051 Reconstrucción Calles de Valiente-Guerra-Guaricano-Barrio Nuevo y Las Antillas de Sabana Perdida y Calles de Lotes Servicios del	39,468,909.00	0.00	0.00	0.00	0.00	39,468,909.00	0.00	0.00	0.00	39,468,909.00
29 RECONSTRUCCIÓN CALLES DEL SECTOR CIENFUEGOS, CIUDAD SATELITE, LA ESPAÑOLA Y EL	39,320,854.00	0.00	0.00	0.00	0.00	39,320,854.00	0.00	0.00	0.00	39,320,854.00
0051 Reconstrucción Calles del Sector Cienfuegos, Ciudad Satélite, La Española y El Despertar, Avenidas reparto Peralta y Estrella Sa	39,320,854.00	0.00	0.00	0.00	0.00	39,320,854.00	0.00	0.00	0.00	39,320,854.00
30 RECONSTRUCCIÓN CALLES DEL VALLE, PROV. EL SEYBO	11,996,418.00	0.00	0.00	0.00	0.00	11,996,418.00	0.00	0.00	0.00	11,996,418.00
0051 Reconstrucción Calles del Valle, Prov. El Seybo	11,996,418.00	0.00	0.00	0.00	0.00	11,996,418.00	0.00	0.00	0.00	11,996,418.00
31 RECONSTRUCCIÓN CALLES EN SANTO DOMINGO Y DISTRITO NACIONAL	49,004,461.00	0.00	0.00	0.00	0.00	49,004,461.00	0.00	0.00	0.00	49,004,461.00
0051 Reconstrucción Calles en Santo Domingo y Distrito Nacional	49,004,461.00	0.00	0.00	0.00	0.00	49,004,461.00	0.00	0.00	0.00	49,004,461.00
32 RECONSTRUCCIÓN CALLES SAN JOSE DE OCOA., SAN JOSE DE OCOA (PROGRAMA DE	1,375,391.00	0.00	0.00	0.00	0.00	1,375,391.00	0.00	0.00	0.00	1,375,391.00
0051 Reconstrucción Calles San José de Ocoa	1,375,391.00	0.00	0.00	0.00	0.00	1,375,391.00	0.00	0.00	0.00	1,375,391.00
33 RECONSTRUCCIÓN CALLES, ACERAS Y CONTENES DE BOCA CHICA, LA CALETA Y ANDRES,	11,109,306.00	0.00	0.00	0.00	0.00	11,109,306.00	0.00	0.00	0.00	11,109,306.00
0051 Reconstrucción Calles, Aceras y Contenes de Boca Chica, La Caleta y Andrés	11,109,306.00	0.00	0.00	0.00	0.00	11,109,306.00	0.00	0.00	0.00	11,109,306.00
34 RECONSTRUCCIÓN DE ACERAS Y CONTENES BARRIO NUEVO, MUNICIPIO ESPERANZA, PROV.	1,322,077.00	0.00	0.00	0.00	0.00	1,322,077.00	0.00	0.00	0.00	1,322,077.00
0051 Reconstrucción de Aceras y Contenes Barrio Nuevo, Municipio Esperanza	1,322,077.00	0.00	0.00	0.00	0.00	1,322,077.00	0.00	0.00	0.00	1,322,077.00
35 RECONSTRUCCIÓN DE LAS CALLES ARROYO EL TORO - CARLOS DIAZ, MUNICIPIO DE	5,304,974.00	0.00	0.00	0.00	0.00	5,304,974.00	0.00	0.00	0.00	5,304,974.00
0051 Reconstrucción de las Calles Arroyo El Toro - Carlos Díaz	5,304,974.00	0.00	0.00	0.00	0.00	5,304,974.00	0.00	0.00	0.00	5,304,974.00
36 RECONSTRUCCIÓN DE LAS CALLES DE LA PROVINCIA LA VEGA	10,992,872.00	0.00	0.00	0.00	0.00	10,992,872.00	0.00	0.00	0.00	10,992,872.00
0051 Reconstrucción de las Calles de la Provincia La Vega	10,992,872.00	0.00	0.00	0.00	0.00	10,992,872.00	0.00	0.00	0.00	10,992,872.00
37 RECONSTRUCCIÓN DE LAS CALLES DE ANSONIA Y DEL BARRIO GUAYACANAL Y RECONST. DE	4,188,621.00	0.00	0.00	0.00	0.00	4,188,621.00	0.00	0.00	0.00	4,188,621.00
0051 Reconstrucción de las Calles de Ansonia y de los Barrios Guayacanal y Finca 6, Prov. Azua	4,188,621.00	0.00	0.00	0.00	0.00	4,188,621.00	0.00	0.00	0.00	4,188,621.00
38 RECONSTRUCCIÓN DE CALLES, ACERAS Y CONTENES DEL BARRIO DE LA POLICIA NACIONAL,	1,300,323.00	0.00	0.00	0.00	0.00	1,300,323.00	0.00	0.00	0.00	1,300,323.00
0051 Reconstrucción de Calles, Aceras y Contenes del Barrio de la Policia Nacional	1,300,323.00	0.00	0.00	0.00	0.00	1,300,323.00	0.00	0.00	0.00	1,300,323.00
13 PAVIMENTACION Y ASFALTADO DE CALLES, AVENIDAS, CARRETERAS Y CAMINOS VECINALES	7,553,085,488.00	0.00	0.00	0.00	0.00	7,553,085,488.00	0.00	0.00	0.00	7,553,085,488.00
00 N/A	6,358,032,192.00	0.00	0.00	0.00	0.00	6,358,032,192.00	0.00	0.00	0.00	6,358,032,192.00
01 RECONSTRUCCIÓN DE LAS CALLES, AVENIDAS, CARRETERAS Y CAMINOS VECINALES EN LA	68,311,652.00	0.00	0.00	0.00	0.00	68,311,652.00	0.00	0.00	0.00	68,311,652.00
0051 Reconstrucción de las Calles, Avenidas, Carreteras y Caminos Vecinales en la Prov. La Vega	68,311,652.00	0.00	0.00	0.00	0.00	68,311,652.00	0.00	0.00	0.00	68,311,652.00
02 RECONSTRUCCIÓN DE CALLES, AVENIDAS, CARRETERAS Y CAMINOS VECINALES DE LA	1,218.00	0.00	0.00	0.00	0.00	1,218.00	0.00	0.00	0.00	1,218.00
0051 Reconstrucción de las Calles, Avenidas, Carreteras y Caminos Vecinales en la Región Norte, Lote 10	1,218.00	0.00	0.00	0.00	0.00	1,218.00	0.00	0.00	0.00	1,218.00
03 RECONSTRUCCIÓN DE CALLES, AVENIDAS, CARRETERAS Y CAMINOS VECINALES A NIVEL	26,202,676.00	0.00	0.00	0.00	0.00	26,202,676.00	0.00	0.00	0.00	26,202,676.00
0051 Reconstrucción de Calles, Avenidas, Carreteras y Caminos Vecinales a Nivel Nacional (Etapa II)	26,202,676.00	0.00	0.00	0.00	0.00	26,202,676.00	0.00	0.00	0.00	26,202,676.00
04 RECONSTRUCCIÓN DE CALLES, AVENIDAS, CARRETERAS Y CAMINOS VECINALES DE LA	8,540,788.00	0.00	0.00	0.00	0.00	8,540,788.00	0.00	0.00	0.00	8,540,788.00
0051 Reconstrucción de Calles, Avenidas, Carreteras y Caminos Vecinales de la Región Sur y Este, Lote 4	8,540,788.00	0.00	0.00	0.00	0.00	8,540,788.00	0.00	0.00	0.00	8,540,788.00
05 RECONSTRUCCIÓN DE CALLES, AVENIDAS, CARRETERAS Y CAMINOS VECINALES DE LA	49,713,264.00	0.00	0.00	0.00	0.00	49,713,264.00	0.00	0.00	0.00	49,713,264.00
0051 Reconstrucción de las Calles, Avenidas, Carreteras y Caminos Vecinales en la Región Norte, Lote 4	49,713,264.00	0.00	0.00	0.00	0.00	49,713,264.00	0.00	0.00	0.00	49,713,264.00

## Distribucion Por Estructura Programatica, Segun Grupo De Fuente De Financiamiento

Sistema Integrado de Gestión Financiera

Periodo: 2012

Capitulo.SubCapitulo.Programa.SubPrograma.Proyecto.Actividad Obra		Fte General	Fte Destino Especifico	Fte Propios	Transferencias	Credito Interno	Total Ftes Internas	Credito Externo	Donaciones Externas	Total Ftes Externas	Total
<b>Total General</b>		<b>21,689,306,095.00</b>	<b>0.00</b>	<b>0.00</b>	<b>0.00</b>	<b>0.00</b>	<b>21,689,306,095.00</b>	<b>15,999,414,726.00</b>	<b>0.00</b>	<b>15,999,414,726.00</b>	<b>37,688,720,821.00</b>
0211	MINISTERIO DE OBRAS PUBLICAS Y COMUNICACIONES	21,689,306,095.00	0.00	0.00	0.00	0.00	21,689,306,095.00	15,999,414,726.00	0.00	15,999,414,726.00	37,688,720,821.00
01	MINISTERIO DE OBRAS PUBLICAS Y COMUNICACIONES	21,689,306,095.00	0.00	0.00	0.00	0.00	21,689,306,095.00	15,999,414,726.00	0.00	15,999,414,726.00	37,688,720,821.00
13	PAVIMENTACION Y ASFALTADO DE CALLES, AVENIDAS, CARRETERAS Y CAMINOS VECINALES	7,553,085,488.00	0.00	0.00	0.00	0.00	7,553,085,488.00	0.00	0.00	0.00	7,553,085,488.00
00	N/A	6,358,032,192.00	0.00	0.00	0.00	0.00	6,358,032,192.00	0.00	0.00	0.00	6,358,032,192.00
06	RECONSTRUCCIÓN CALLES, AVENIDAS, CARRETERAS Y CAMINOS VECINALES DE LA REGION	37,827,455.00	0.00	0.00	0.00	0.00	37,827,455.00	0.00	0.00	0.00	37,827,455.00
0051	Reconstrucción de las Calles, Avenidas, Carreteras y Caminos Vecinales de la Región Sur y este, Lote 10	37,827,455.00	0.00	0.00	0.00	0.00	37,827,455.00	0.00	0.00	0.00	37,827,455.00
07	RECONSTRUCCIÓN CALLES, AVENIDAS, CARRETERAS Y CAM. VEC. DE LA REGION SUR Y	19,854,481.00	0.00	0.00	0.00	0.00	19,854,481.00	0.00	0.00	0.00	19,854,481.00
0051	Reconstrucción de las Calles, Avenidas, Carreteras y Caminos Vecinales de la Región Sur y Este, Lote 12	19,854,481.00	0.00	0.00	0.00	0.00	19,854,481.00	0.00	0.00	0.00	19,854,481.00
08	RECONSTRUCCIÓN DE CALLES, AVENIDAS, CARRETERAS Y CAMINOS VECINALES DE LA	10,198,161.00	0.00	0.00	0.00	0.00	10,198,161.00	0.00	0.00	0.00	10,198,161.00
0051	Reconstrucción de las Calles, Avenidas, Carreteras y Caminos Vecinales de la Región Norte, Lote 9, Provincia Duarte III	10,198,161.00	0.00	0.00	0.00	0.00	10,198,161.00	0.00	0.00	0.00	10,198,161.00
09	RECONSTRUCCIÓN ASFALTADO CALLES, AVENIDAS, CARRETERAS Y CAMINOS VECINALES EN	17,755,409.00	0.00	0.00	0.00	0.00	17,755,409.00	0.00	0.00	0.00	17,755,409.00
0051	Reconstrucción de las Calles, Avenidas, Carreteras y Caminos Vecinales en la Línea Noroeste (Parte I)	17,755,409.00	0.00	0.00	0.00	0.00	17,755,409.00	0.00	0.00	0.00	17,755,409.00
10	REHABILITACIÓN CALLES, AVEIDAS, CARRETERAS Y CAMINOS VECINALES EN LA REGION	5,555,898.00	0.00	0.00	0.00	0.00	5,555,898.00	0.00	0.00	0.00	5,555,898.00
0051	Rehabilitación de las Calles, Avenidas, Carreteras y Caminos Vecinales en la Región Norte, Lote 15	5,555,898.00	0.00	0.00	0.00	0.00	5,555,898.00	0.00	0.00	0.00	5,555,898.00
11	RECONSTRUCCIÓN CALLES, AVENIDAS, CARRETERAS Y CAMINOS VECINALES DE LA REGION	21,521,008.00	0.00	0.00	0.00	0.00	21,521,008.00	0.00	0.00	0.00	21,521,008.00
0051	Reconstrucción de las Calles, Avenidas, Carreteras y Caminos Vecinales en la Región Sur y Este, Lote 17	21,521,008.00	0.00	0.00	0.00	0.00	21,521,008.00	0.00	0.00	0.00	21,521,008.00
12	RECONSTRUCCIÓN DE CALLES, AVENIDAS, CARRETERAS Y CAMINOS VECINALES EN LA	18,968,829.00	0.00	0.00	0.00	0.00	18,968,829.00	0.00	0.00	0.00	18,968,829.00
0051	Reconstrucción de Calles, Avenidas, Carreteras y Caminos Vecinales Prov. Monseñor Nouel	18,968,829.00	0.00	0.00	0.00	0.00	18,968,829.00	0.00	0.00	0.00	18,968,829.00
13	RECONSTRUCCIÓN CALLES, AVENIDAS, CARRETERAS Y CAMINOS VECINALES EN LA REGION	16,100,091.00	0.00	0.00	0.00	0.00	16,100,091.00	0.00	0.00	0.00	16,100,091.00
0051	Reconstrucción de las Calles, Avenidas, Carreteras y Caminos Vecinales en la Región Norte, Lote 7, Provincia Duarte (Parte I)	16,100,091.00	0.00	0.00	0.00	0.00	16,100,091.00	0.00	0.00	0.00	16,100,091.00
14	RECONSTRUCCIÓN CALLES, AVENIDAS, CARRETERAS Y CAMINOS VECINALES DE LA REGION	40,516,689.00	0.00	0.00	0.00	0.00	40,516,689.00	0.00	0.00	0.00	40,516,689.00
0051	Reconstrucción de las Calles, Avenidas, Carreteras y Caminos Vecinales en la Región Sur y Este, Lote 8	40,516,689.00	0.00	0.00	0.00	0.00	40,516,689.00	0.00	0.00	0.00	40,516,689.00
15	RECONSTRUCCIÓN DE CALLES, AVENIDAS, CARRETERAS Y CAMINOS VECINALES EN LA	30,679,950.00	0.00	0.00	0.00	0.00	30,679,950.00	0.00	0.00	0.00	30,679,950.00
0051	Reconstrucción de las Calles, Avenidas, Carreteras y Caminos Vecinales en la Región Norte del País, Lote 12	30,679,950.00	0.00	0.00	0.00	0.00	30,679,950.00	0.00	0.00	0.00	30,679,950.00
16	RECONSTRUCCIÓN DE CALLES, AVENIDAS, CARRETERAS Y CAMINOS VECINALES DE LA	35,577,049.00	0.00	0.00	0.00	0.00	35,577,049.00	0.00	0.00	0.00	35,577,049.00
0051	Reconstrucción de las Calles, Avenidas, Carreteras y Caminos Vecinales en la Región Norte, Lote 11	35,577,049.00	0.00	0.00	0.00	0.00	35,577,049.00	0.00	0.00	0.00	35,577,049.00
17	RECONSTRUCCIÓN DE CALLES, AVENIDAS, CARRETERAS Y CAMINOS VECINALES EN LA	25,106,560.00	0.00	0.00	0.00	0.00	25,106,560.00	0.00	0.00	0.00	25,106,560.00
0051	Reconstrucción de las Calles, Avenidas, Carreteras y Caminos Vecinales en la Región Sur y Este del País, Lote 14	25,106,560.00	0.00	0.00	0.00	0.00	25,106,560.00	0.00	0.00	0.00	25,106,560.00
18	RECONSTRUCCIÓN CALLES, CARRETERAS, AVENIDAS Y CAMINOS VECINALES A NIVEL	6,511,706.00	0.00	0.00	0.00	0.00	6,511,706.00	0.00	0.00	0.00	6,511,706.00
0051	Reconstrucción Calles, Carreteras, Avenidas y Caminos Vecinales a Nivel Nacional	6,511,706.00	0.00	0.00	0.00	0.00	6,511,706.00	0.00	0.00	0.00	6,511,706.00
19	RECONSTRUCCIÓN CALLES, AVENIDAS, CARRETERAS Y CAMINOS VECINALES EN LA REGION	5,380,120.00	0.00	0.00	0.00	0.00	5,380,120.00	0.00	0.00	0.00	5,380,120.00
0051	Reconstrucción de las Calles, Avenidas, Carreteras y Caminos Vecinales en la Región Norte, Lote 1, Provincia Santiago	5,380,120.00	0.00	0.00	0.00	0.00	5,380,120.00	0.00	0.00	0.00	5,380,120.00
20	RECONSTRUCCIÓN CALLES, CARRETERAS, AVENIDAS Y CAMINOS VECINALES DE LA LINEA	11,626,945.00	0.00	0.00	0.00	0.00	11,626,945.00	0.00	0.00	0.00	11,626,945.00
0051	Reconstrucción Calles, Carreteras, Avenidas y Caminos Vecinales de la Línea Noroeste (Parte II), provs. Valverde, Santiago y San	11,626,945.00	0.00	0.00	0.00	0.00	11,626,945.00	0.00	0.00	0.00	11,626,945.00
21	RECONSTRUCCIÓN CALLES, AVENIDAS, CARRETERAS Y CAMINOS VECINALES DE LA REGION	5,884,868.00	0.00	0.00	0.00	0.00	5,884,868.00	0.00	0.00	0.00	5,884,868.00
0051	Reconstrucción de las Calles, Avenidas, Carreteras y Caminos Vecinales en la Región Norte, Lote 6	5,884,868.00	0.00	0.00	0.00	0.00	5,884,868.00	0.00	0.00	0.00	5,884,868.00
22	RECONSTRUCCIÓN CALLES, CARRETERAS, AVENIDAS Y CAMINOS VECINALES DE LA	31,047,404.00	0.00	0.00	0.00	0.00	31,047,404.00	0.00	0.00	0.00	31,047,404.00
0051	Reconstrucción Calles, Carreteras, Avenidas y Caminos Vecinales de la Prov. de Puerto Plata (parte I)	31,047,404.00	0.00	0.00	0.00	0.00	31,047,404.00	0.00	0.00	0.00	31,047,404.00
23	RECONSTRUCCIÓN CALLES, CARRETERAS, AVENIDAS Y CAMINOS VECINALES DE LA	31,388,997.00	0.00	0.00	0.00	0.00	31,388,997.00	0.00	0.00	0.00	31,388,997.00
0051	Reconstrucción Calles, Carreteras, Avenidas y Caminos Vecinales de la Prov. de Puerto Plata (parte II)	31,388,997.00	0.00	0.00	0.00	0.00	31,388,997.00	0.00	0.00	0.00	31,388,997.00
24	RECONSTRUCCIÓN CALLES, CARRETERAS, AVENIDAS Y CAMINOS VECINALES DE LA	22,891,190.00	0.00	0.00	0.00	0.00	22,891,190.00	0.00	0.00	0.00	22,891,190.00
0051	Reconstrucción Calles, Carreteras, Avenidas y Caminos Vecinales de la Prov. Santiago y Línea Noroeste Etapa II	22,891,190.00	0.00	0.00	0.00	0.00	22,891,190.00	0.00	0.00	0.00	22,891,190.00
25	RECONSTRUCCIÓN CALLES, CARRETERAS, AVENIDAS Y CAMINOS VECINALES EN LA	58,804,663.00	0.00	0.00	0.00	0.00	58,804,663.00	0.00	0.00	0.00	58,804,663.00
0051	Reconstrucción Calles, Carreteras, Avenidas y Caminos Vecinales en la Prov. La Altagracia, Prov. La	58,804,663.00	0.00	0.00	0.00	0.00	58,804,663.00	0.00	0.00	0.00	58,804,663.00

**Distribucion Por Estructura Programatica, Segun Grupo De Fuente De Financiamiento**

Sistema Integrado de Gestión Financiera

Periodo: 2012

Capitulo.SubCapitulo.Programa.SubPrograma.Proyecto.Actividad Obra	Fte General	Fte Destino Especifico	Fte Propios	Transferencias	Credito Interno	Total Ftes Internas	Credito Externo	Donaciones Externas	Total Ftes Externas	Total
<b>Total General</b>	<b>21,689,306,095.00</b>	<b>0.00</b>	<b>0.00</b>	<b>0.00</b>	<b>0.00</b>	<b>21,689,306,095.00</b>	<b>15,999,414,726.00</b>	<b>0.00</b>	<b>15,999,414,726.00</b>	<b>37,688,720,821.00</b>
0211 MINISTERIO DE OBRAS PUBLICAS Y COMUNICACIONES	21,689,306,095.00	0.00	0.00	0.00	0.00	21,689,306,095.00	15,999,414,726.00	0.00	15,999,414,726.00	37,688,720,821.00
01 MINISTERIO DE OBRAS PUBLICAS Y COMUNICACIONES	21,689,306,095.00	0.00	0.00	0.00	0.00	21,689,306,095.00	15,999,414,726.00	0.00	15,999,414,726.00	37,688,720,821.00
13 PAVIMENTACION Y ASFALTADO DE CALLES, AVENIDAS, CARRETERAS Y CAMINOS VECINALES	7,553,085,488.00	0.00	0.00	0.00	0.00	7,553,085,488.00	0.00	0.00	0.00	7,553,085,488.00
00 N/A	6,358,032,192.00	0.00	0.00	0.00	0.00	6,358,032,192.00	0.00	0.00	0.00	6,358,032,192.00
26 RECONSTRUCCIÓN CALLES, CARRETERAS, AVENIDAS Y CAMINOS VECINALES EN LA	26,531,986.00	0.00	0.00	0.00	0.00	26,531,986.00	0.00	0.00	0.00	26,531,986.00
0051 Reconstrucción Calles, Carreteras, Avенidas y Caminos Vecinales en la Prov. Monte Plata	26,531,986.00	0.00	0.00	0.00	0.00	26,531,986.00	0.00	0.00	0.00	26,531,986.00
27 RECONSTRUCCIÓN CALLES, CARRETERAS, AVENIDAS Y CAMINOS VECINALES EN LA REGION	21,770,135.00	0.00	0.00	0.00	0.00	21,770,135.00	0.00	0.00	0.00	21,770,135.00
0051 Reconstrucción Calles, Carreteras, Avенidas y Caminos Vecinales en la Región Norte, Prov. Espaillat y Santiago de los Caballeros	21,770,135.00	0.00	0.00	0.00	0.00	21,770,135.00	0.00	0.00	0.00	21,770,135.00
28 RECONSTRUCCIÓN CALLES, CARRETERAS, AVENIDAS Y CAMINOS VECINALES REGION SUR	10,603,364.00	0.00	0.00	0.00	0.00	10,603,364.00	0.00	0.00	0.00	10,603,364.00
0051 Reconstrucción Calles, Carreteras, Avенidas y Caminos Vecinales Región Sur (Prov. de Bahoruco)	10,603,364.00	0.00	0.00	0.00	0.00	10,603,364.00	0.00	0.00	0.00	10,603,364.00
29 RECONSTRUCCIÓN CALLES, CARRETERAS, AVENIDAS Y CAMINOS VECINALES ZONA CIBAO	3,829,500.00	0.00	0.00	0.00	0.00	3,829,500.00	0.00	0.00	0.00	3,829,500.00
0051 Reconstrucción Calles, Carreteras, Avенidas y Caminos Vecinales Zona Cibao Nordeste, San Francisco de Macorís	3,829,500.00	0.00	0.00	0.00	0.00	3,829,500.00	0.00	0.00	0.00	3,829,500.00
30 RECONSTRUCCIÓN CALLES, CARRETERAS, AVENIDAS Y CAMINOS VECINALES ZONA ESTE,	1,476,224.00	0.00	0.00	0.00	0.00	1,476,224.00	0.00	0.00	0.00	1,476,224.00
0051 Reconstrucción Calles, Carreteras, Avенidas y Caminos Vecinales Zona Este, Prov. La Altagracia	1,476,224.00	0.00	0.00	0.00	0.00	1,476,224.00	0.00	0.00	0.00	1,476,224.00
31 RECONSTRUCCIÓN CALLES, CARRETERAS, AVENIDAS Y CAMINOS VECINALES ZONA	18,510,079.00	0.00	0.00	0.00	0.00	18,510,079.00	0.00	0.00	0.00	18,510,079.00
0051 Reconstrucción Calles, Carreteras, Avенidas y Caminos Vecinales Zona Nordeste (parte II), Prov. Maria Trinidad Sánchez	18,510,079.00	0.00	0.00	0.00	0.00	18,510,079.00	0.00	0.00	0.00	18,510,079.00
32 RECONSTRUCCIÓN CALLES, CARRETERAS, AVENIDAS Y CAMINOS VECINALES ZONA SUR,	4,177,103.00	0.00	0.00	0.00	0.00	4,177,103.00	0.00	0.00	0.00	4,177,103.00
0051 Reconstrucción Calles, Carreteras, Avенidas y Caminos Vecinales Zona Sur	4,177,103.00	0.00	0.00	0.00	0.00	4,177,103.00	0.00	0.00	0.00	4,177,103.00
33 RECONSTRUCCIÓN DE CALLES, AVENIDAS, CARRETERAS Y CAMINOS VECINALES DE LA	9,248,957.00	0.00	0.00	0.00	0.00	9,248,957.00	0.00	0.00	0.00	9,248,957.00
0051 Reconstrucción de las Calles, Avенidas, Carreteras y Caminos Vecinales en la Región Norte, Lote 3	9,248,957.00	0.00	0.00	0.00	0.00	9,248,957.00	0.00	0.00	0.00	9,248,957.00
34 RECONSTRUCCIÓN DE CALLES, AVENIDAS, CARRETERAS Y CAMINOS VECINALES DE LA	5,393,010.00	0.00	0.00	0.00	0.00	5,393,010.00	0.00	0.00	0.00	5,393,010.00
0051 Reconstrucción de las Calles, Avенidas, Carreteras y Caminos Vecinales en la Región Sur y Este del País, Lote 6	5,393,010.00	0.00	0.00	0.00	0.00	5,393,010.00	0.00	0.00	0.00	5,393,010.00
35 RECONSTRUCCIÓN DE CALLES, AVENIDAS, CARRETERAS Y CAMINOS VECINALES DE LAS	82,663,291.00	0.00	0.00	0.00	0.00	82,663,291.00	0.00	0.00	0.00	82,663,291.00
0051 Reconstrucción de Calles, Avенidas, Carreteras y Caminos Vecinales en la Región Sur y Este, Lote 3	82,663,291.00	0.00	0.00	0.00	0.00	82,663,291.00	0.00	0.00	0.00	82,663,291.00
36 RECONSTRUCCIÓN DE LAS CALLES, AVENIDAS, CARRETERAS Y CAMINOS VECINALES DE LA	21,060,431.00	0.00	0.00	0.00	0.00	21,060,431.00	0.00	0.00	0.00	21,060,431.00
0051 Reconstrucción de las Calles, Avенidas, Carreteras y Caminos Vecinales de la Provincia Santiago y Línea Noroeste	21,060,431.00	0.00	0.00	0.00	0.00	21,060,431.00	0.00	0.00	0.00	21,060,431.00
37 RECONSTRUCCIÓN DE LAS CALLES, AVENIDAS, CARRETERAS Y CAMINOS VECINALES DE LA	8,676,256.00	0.00	0.00	0.00	0.00	8,676,256.00	0.00	0.00	0.00	8,676,256.00
0051 Reconstrucción de las Calles, Avенidas, Carreteras y Caminos Vecinales de la Prov. Hato Mayor	8,676,256.00	0.00	0.00	0.00	0.00	8,676,256.00	0.00	0.00	0.00	8,676,256.00
38 RECONSTRUCCIÓN DE LAS CALLES, AVENIDAS, CARRETERAS Y CAMINOS VECINALES DE LA	10,931,060.00	0.00	0.00	0.00	0.00	10,931,060.00	0.00	0.00	0.00	10,931,060.00
0051 Reconstrucción de las Calles, Avенidas, Carreteras y Caminos Vecinales de la Provincia Puerto Plata	10,931,060.00	0.00	0.00	0.00	0.00	10,931,060.00	0.00	0.00	0.00	10,931,060.00
39 RECONSTRUCCIÓN DE LAS CALLES, AVENIDAS, CARRETERAS Y CAMINOS VECINALES EN LA	23,720,990.00	0.00	0.00	0.00	0.00	23,720,990.00	0.00	0.00	0.00	23,720,990.00
0051 Reconstrucción de las Calles, Avенidas, Carreteras y Caminos Vecinales en la Provincia Santiago	23,720,990.00	0.00	0.00	0.00	0.00	23,720,990.00	0.00	0.00	0.00	23,720,990.00
40 RECONSTRUCCIÓN DE LAS CALLES, CARRETERAS, AVENIDAS Y CAMINOS VECINALES DE LA	1,211,149.00	0.00	0.00	0.00	0.00	1,211,149.00	0.00	0.00	0.00	1,211,149.00
0051 Reconstrucción de las Calles, Carreteras, Avенidas y Caminos Vecinales de la Zona Cibao Nordeste	1,211,149.00	0.00	0.00	0.00	0.00	1,211,149.00	0.00	0.00	0.00	1,211,149.00
41 REHABILITACIÓN CALLES, CARRETERAS, AVENIDAS Y CAMINOS VECINALES DESDE LA	29,314,359.00	0.00	0.00	0.00	0.00	29,314,359.00	0.00	0.00	0.00	29,314,359.00
0051 Rehabilitación Calles, Carreteras, Avенidas y Caminos Vecinales desde la Prov. Monseñor Nouel hasta la Prov. Sánchez Ramírez	29,314,359.00	0.00	0.00	0.00	0.00	29,314,359.00	0.00	0.00	0.00	29,314,359.00
42 RECONSTRUCCIÓN ASFALTADOS DE LAS CALLES DE SAN FRANCISCO DE MACORIS, PROV.	131,425.00	0.00	0.00	0.00	0.00	131,425.00	0.00	0.00	0.00	131,425.00
0051 Reconstrucción Asfaltados de las Calles de San Francisco de Macorís	131,425.00	0.00	0.00	0.00	0.00	131,425.00	0.00	0.00	0.00	131,425.00
43 RECONSTRUCCIÓN ASFALTADOS DE LAS CALLES DE SAN JOSE DE OCOA - AZUA - Y	1,294,819.00	0.00	0.00	0.00	0.00	1,294,819.00	0.00	0.00	0.00	1,294,819.00
0051 Reconstrucción Asfaltados de las Calles de San José de Ocoa - Azua y Barahona	1,294,819.00	0.00	0.00	0.00	0.00	1,294,819.00	0.00	0.00	0.00	1,294,819.00
44 RECONSTRUCCIÓN ASFALTADOS, CALLES, CARRETERAS Y CAMINOS VECINALES, PLAN	6,371,675.00	0.00	0.00	0.00	0.00	6,371,675.00	0.00	0.00	0.00	6,371,675.00
0051 Reconstrucción Asfaltados, Calles, Carreteras y Caminos Vecinales	6,371,675.00	0.00	0.00	0.00	0.00	6,371,675.00	0.00	0.00	0.00	6,371,675.00
45 RECONSTRUCCIÓN CALLES Y ASFALTADOS DEL PLAN REGIONAL ZONA NORDESTE (PARTE	14,170,478.00	0.00	0.00	0.00	0.00	14,170,478.00	0.00	0.00	0.00	14,170,478.00
0051 Reconstrucción Calles y Asfaltados del Plan Regional Zona Nordeste	14,170,478.00	0.00	0.00	0.00	0.00	14,170,478.00	0.00	0.00	0.00	14,170,478.00
46 RECONSTRUCCIÓN DE ASFALTADO Y BACHEO DE CALLES DE SANTO DOMINGO, D.N.	570,904.00	0.00	0.00	0.00	0.00	570,904.00	0.00	0.00	0.00	570,904.00
0051 Reconstrucción y Bacheo de las Calles de Santo Domingo	570,904.00	0.00	0.00	0.00	0.00	570,904.00	0.00	0.00	0.00	570,904.00
47 RECONSTRUCCIÓN DE ASFALTADO ZONA SUR (PARTE II), PROV. BARAHONA.(PLAN NACIONAL	6,559,981.00	0.00	0.00	0.00	0.00	6,559,981.00	0.00	0.00	0.00	6,559,981.00

## Distribucion Por Estructura Programatica, Segun Grupo De Fuente De Financiamiento

Sistema Integrado de Gestión Financiera

Periodo: 2012

Capitulo.SubCapitulo.Programa.SubPrograma.Proyecto.Actividad Obra	Fte General	Fte Destino Especifico	Fte Propios	Transferencias	Credito Interno	Total Ftes Internas	Credito Externo	Donaciones Externas	Total Ftes Externas	Total
<b>Total General</b>	<b>21,689,306,095.00</b>	<b>0.00</b>	<b>0.00</b>	<b>0.00</b>	<b>0.00</b>	<b>21,689,306,095.00</b>	<b>15,999,414,726.00</b>	<b>0.00</b>	<b>15,999,414,726.00</b>	<b>37,688,720,821.00</b>
0211 MINISTERIO DE OBRAS PUBLICAS Y COMUNICACIONES	21,689,306,095.00	0.00	0.00	0.00	0.00	21,689,306,095.00	15,999,414,726.00	0.00	15,999,414,726.00	37,688,720,821.00
01 MINISTERIO DE OBRAS PUBLICAS Y COMUNICACIONES	21,689,306,095.00	0.00	0.00	0.00	0.00	21,689,306,095.00	15,999,414,726.00	0.00	15,999,414,726.00	37,688,720,821.00
13 PAVIMENTACION Y ASFALTADO DE CALLES, AVENIDAS, CARRETERAS Y CAMINOS VECINALES	7,553,085,488.00	0.00	0.00	0.00	0.00	7,553,085,488.00	0.00	0.00	0.00	7,553,085,488.00
00 N/A	6,358,032,192.00	0.00	0.00	0.00	0.00	6,358,032,192.00	0.00	0.00	0.00	6,358,032,192.00
47 RECONSTRUCCIÓN DE ASFALTADO ZONA SUR (PARTE II), PROV. BARAHONA.(PLAN NACIONAL	6,559,981.00	0.00	0.00	0.00	0.00	6,559,981.00	0.00	0.00	0.00	6,559,981.00
0051 Reconstrucción de Asfaltado Zona Sur (parte II)	6,559,981.00	0.00	0.00	0.00	0.00	6,559,981.00	0.00	0.00	0.00	6,559,981.00
48 RECONSTRUCCIÓN DE ASFALTADO, PROV., SANTIAGO	2,250,000.00	0.00	0.00	0.00	0.00	2,250,000.00	0.00	0.00	0.00	2,250,000.00
0051 Reconstrucción de las Calles, Avenidas, Carreteras y Caminos Vecinales en Santiago	2,250,000.00	0.00	0.00	0.00	0.00	2,250,000.00	0.00	0.00	0.00	2,250,000.00
49 RECONSTRUCCIÓN DE ASFALTADO DE CALLES, AVENIDAS, CARRETERAS Y CAMINOS	18,401,982.00	0.00	0.00	0.00	0.00	18,401,982.00	0.00	0.00	0.00	18,401,982.00
0051 Reconstrucción de las Calles, Avenidas, Carreteras y Caminos Vecinales a Nivel Nacional	18,401,982.00	0.00	0.00	0.00	0.00	18,401,982.00	0.00	0.00	0.00	18,401,982.00
50 CONSTRUCCIÓN Y RECONSTRUCCION DE OBRAS VIALES EN LA REGION ESTE, LOTE 22,	200,000,000.00	0.00	0.00	0.00	0.00	200,000,000.00	0.00	0.00	0.00	200,000,000.00
0051 Construcción y Reconstrucción de Obras Viales en la Región Este, Lote 22, Provincia La Altagracia	200,000,000.00	0.00	0.00	0.00	0.00	200,000,000.00	0.00	0.00	0.00	200,000,000.00
51 RECONSTRUCCIÓN DE ASFALTADO SANTO DOMINGO ESTE, CIRCUNSCRIPCIONES NO. 1, NO.	1,830,447.00	0.00	0.00	0.00	0.00	1,830,447.00	0.00	0.00	0.00	1,830,447.00
0051 Reconstrucción de las Calles, Avenidas, Carreteras y Caminos Vecinales en Santo Domingo Este (Circunscripciones No. 1, No. 2 y N	1,830,447.00	0.00	0.00	0.00	0.00	1,830,447.00	0.00	0.00	0.00	1,830,447.00
52 RECONSTRUCCIÓN DE PAVIMENTACION DE CALLES, AVENIDAS, CARRETERAS Y CAMINOS	28,845,363.00	0.00	0.00	0.00	0.00	28,845,363.00	0.00	0.00	0.00	28,845,363.00
0051 Reconstrucción de las Calles, Avenidas, Carreteras y Caminos Vecinales en la Región Sur y Este, Lote 1	28,845,363.00	0.00	0.00	0.00	0.00	28,845,363.00	0.00	0.00	0.00	28,845,363.00
53 RECONSTRUCCIÓN DEL PAVIMENTACION DE CALLES, AVENIDAS, CARRETERAS Y CAMINOS	91,994,114.00	0.00	0.00	0.00	0.00	91,994,114.00	0.00	0.00	0.00	91,994,114.00
0051 Reconstrucción de las Calles, Avenidas, Carreteras y Caminos Vecinales en la Región Norte, Lote 16	91,994,114.00	0.00	0.00	0.00	0.00	91,994,114.00	0.00	0.00	0.00	91,994,114.00
54 RECONSTRUCCIÓN DEL PAVIMENTACION DE CALLES, AVENIDAS, CARRETERAS Y CAMINOS	45,069,952.00	0.00	0.00	0.00	0.00	45,069,952.00	0.00	0.00	0.00	45,069,952.00
0051 Reconstrucción de las Calles, Avenidas, Carreteras y Caminos Vecinales en la Región Norte, Lote 8	45,069,952.00	0.00	0.00	0.00	0.00	45,069,952.00	0.00	0.00	0.00	45,069,952.00
55 RECONSTRUCCIÓN PAVIMENTACION DE CALLES, AVENIDAS, CARRET. Y CAM. VEC. EN	88,544,611.00	0.00	0.00	0.00	0.00	88,544,611.00	0.00	0.00	0.00	88,544,611.00
0051 Reconstrucción de las Calles, Avenidas, Carreteras y Caminos Vecinales en la Región Norte, Sur y Este, Lote 7	88,544,611.00	0.00	0.00	0.00	0.00	88,544,611.00	0.00	0.00	0.00	88,544,611.00
56 CONSTRUCCIÓN Y RECONSTRUCCION DE OBRAS VIALES EN LA REGION ESTE, LOTE 23,	200,000,000.00	0.00	0.00	0.00	0.00	200,000,000.00	0.00	0.00	0.00	200,000,000.00
0051 Construcción y Reconstrucción de Obras Viales en la Región Este, Lote 23, Provincia La Romana	200,000,000.00	0.00	0.00	0.00	0.00	200,000,000.00	0.00	0.00	0.00	200,000,000.00
57 RECONSTRUCCIÓN PAVIMENTACION DE CALLES, AVENIDAS, CARRETERAS Y CAMINOS	2,056,945.00	0.00	0.00	0.00	0.00	2,056,945.00	0.00	0.00	0.00	2,056,945.00
0051 Reconstrucción de las Calles, Avenidas, Carreteras y Caminos Vecinales en la Región Sur y Este, Lote 7	2,056,945.00	0.00	0.00	0.00	0.00	2,056,945.00	0.00	0.00	0.00	2,056,945.00
58 RECONSTRUCCIÓN PAVIMENTACION DE CALLES, AVENIDAS, CARRETERAS Y CAMINOS	54,614,359.00	0.00	0.00	0.00	0.00	54,614,359.00	0.00	0.00	0.00	54,614,359.00
0051 Reconstrucción de las Calles, Avenidas, Carreteras y Caminos Vecinales en la Región Norte, Lote 15	54,614,359.00	0.00	0.00	0.00	0.00	54,614,359.00	0.00	0.00	0.00	54,614,359.00
59 RECONSTRUCCIÓN PAVIMENTACION DE CALLES, AVENIDAS, CARRETERAS Y CAMINOS	69,134,425.00	0.00	0.00	0.00	0.00	69,134,425.00	0.00	0.00	0.00	69,134,425.00
0051 Reconstrucción de las Calles, Avenidas, Carreteras y Caminos Vecinales en la Región Norte, Lote 2	69,134,425.00	0.00	0.00	0.00	0.00	69,134,425.00	0.00	0.00	0.00	69,134,425.00
60 RECONSTRUCCIÓN PAVIMENTACIÓN DE CALLES, AVENIDAS, CARRETERAS Y CAMINOS	4,636,674.00	0.00	0.00	0.00	0.00	4,636,674.00	0.00	0.00	0.00	4,636,674.00
0051 Reconstrucción de las Calles, Avenidas, Carreteras y Caminos Vecinales en la Región Norte, Lote 5	4,636,674.00	0.00	0.00	0.00	0.00	4,636,674.00	0.00	0.00	0.00	4,636,674.00
61 RECONSTRUCCIÓN PAVIMENTACION DE CALLES, AVENIDAS, CARRETERAS Y CAMINOS	117,715,435.00	0.00	0.00	0.00	0.00	117,715,435.00	0.00	0.00	0.00	117,715,435.00
0051 Reconstrucción de las Calles, Avenidas, Carreteras y Caminos Vecinales en la Región Sur y Este, Lote 11	117,715,435.00	0.00	0.00	0.00	0.00	117,715,435.00	0.00	0.00	0.00	117,715,435.00
62 RECONSTRUCCIÓN PAVIMENTACION DE CALLES, AVENIDAS, CARRETERAS Y CAMINOS	91,803,887.00	0.00	0.00	0.00	0.00	91,803,887.00	0.00	0.00	0.00	91,803,887.00
0051 Reconstrucción de las Calles, Avenidas, Carreteras y Caminos Vecinales en la Región Sur y Este, Lote 13	91,803,887.00	0.00	0.00	0.00	0.00	91,803,887.00	0.00	0.00	0.00	91,803,887.00
63 RECONSTRUCCIÓN PAVIMENTACION DE CALLES, AVENIDAS, CARRETERAS Y CAMINOS	79,237,095.00	0.00	0.00	0.00	0.00	79,237,095.00	0.00	0.00	0.00	79,237,095.00
0051 Reconstrucción de las Calles, Avenidas, Carreteras y Caminos Vecinales en la Región Sur y Este, Lote 5	79,237,095.00	0.00	0.00	0.00	0.00	79,237,095.00	0.00	0.00	0.00	79,237,095.00
64 RECONSTRUCCIÓN PAVIMENTACION DE CALLES, AVENIDAS, CARRETERAS Y CAMINOS	86,332,659.00	0.00	0.00	0.00	0.00	86,332,659.00	0.00	0.00	0.00	86,332,659.00
0051 Reconstrucción de las Calles, Avenidas, Carreteras y Caminos Vecinales en la Región Norte, Sur y Este, Lote 1	86,332,659.00	0.00	0.00	0.00	0.00	86,332,659.00	0.00	0.00	0.00	86,332,659.00
65 RECONSTRUCCIÓN PAVIMENTACION DE CALLES, AVENIDAS, CARRETERAS Y CAMINOS	88,122,474.00	0.00	0.00	0.00	0.00	88,122,474.00	0.00	0.00	0.00	88,122,474.00
0051 Reconstrucción de las Calles, Avenidas, Carreteras y Caminos Vecinales en la Región Norte, Sur y Este, Lote 1	88,122,474.00	0.00	0.00	0.00	0.00	88,122,474.00	0.00	0.00	0.00	88,122,474.00
66 RECONSTRUCCIÓN PAVIMENTACION DE CALLES, AVENIDAS, CARRETERAS Y CAMINOS	80,301,281.00	0.00	0.00	0.00	0.00	80,301,281.00	0.00	0.00	0.00	80,301,281.00
0051 Reconstrucción de las Calles, Avenidas, Carreteras y Caminos Vecinales en la Región Norte, Sur y Este, Lote 2	80,301,281.00	0.00	0.00	0.00	0.00	80,301,281.00	0.00	0.00	0.00	80,301,281.00

## Distribucion Por Estructura Programatica, Segun Grupo De Fuente De Financiamiento

Sistema Integrado de Gestión Financiera

Periodo: 2012

Capitulo.SubCapitulo.Programa.SubPrograma.Proyecto.Actividad Obra	Fte General	Fte Destino Especifico	Fte Propios	Transferencias	Credito Interno	Total Ftes Internas	Credito Externo	Donaciones Externas	Total Ftes Externas	Total
<b>Total General</b>	<b>21,689,306,095.00</b>	<b>0.00</b>	<b>0.00</b>	<b>0.00</b>	<b>0.00</b>	<b>21,689,306,095.00</b>	<b>15,999,414,726.00</b>	<b>0.00</b>	<b>15,999,414,726.00</b>	<b>37,688,720,821.00</b>
0211 MINISTERIO DE OBRAS PUBLICAS Y COMUNICACIONES	21,689,306,095.00	0.00	0.00	0.00	0.00	21,689,306,095.00	15,999,414,726.00	0.00	15,999,414,726.00	37,688,720,821.00
01 MINISTERIO DE OBRAS PUBLICAS Y COMUNICACIONES	21,689,306,095.00	0.00	0.00	0.00	0.00	21,689,306,095.00	15,999,414,726.00	0.00	15,999,414,726.00	37,688,720,821.00
13 PAVIMENTACION Y ASFALTADO DE CALLES, AVENIDAS, CARRETERAS Y CAMINOS VECINALES	7,553,085,488.00	0.00	0.00	0.00	0.00	7,553,085,488.00	0.00	0.00	0.00	7,553,085,488.00
00 N/A	6,358,032,192.00	0.00	0.00	0.00	0.00	6,358,032,192.00	0.00	0.00	0.00	6,358,032,192.00
67 RECONSTRUCCIÓN PAVIMENTACION DE CALLES, AVENIDAS, CARRETERAS Y CAMINOS	86,388,993.00	0.00	0.00	0.00	0.00	86,388,993.00	0.00	0.00	0.00	86,388,993.00
0051 Reconstrucción de las Calles, Avenidas, Carreteras y Caminos Vecinales en la Región Norte, Sur y Este, Lote 3	86,388,993.00	0.00	0.00	0.00	0.00	86,388,993.00	0.00	0.00	0.00	86,388,993.00
68 RECONSTRUCCIÓN PAVIMENTACION DE CALLES, AVENIDAS, CARRETERAS Y CAMINOS	88,372,925.00	0.00	0.00	0.00	0.00	88,372,925.00	0.00	0.00	0.00	88,372,925.00
0051 Reconstrucción de las Calles, Avenidas, Carreteras y Caminos Vecinales en la Región Norte, Sur y Este, Lote 4	88,372,925.00	0.00	0.00	0.00	0.00	88,372,925.00	0.00	0.00	0.00	88,372,925.00
69 RECONSTRUCCIÓN PAVIMENTACION DE CALLES, AVENIDAS, CARRETERAS Y CAMINOS	77,548,743.00	0.00	0.00	0.00	0.00	77,548,743.00	0.00	0.00	0.00	77,548,743.00
0051 Reconstrucción de las Calles, Avenidas, Carreteras y Caminos Vecinales en la Región Norte, Sur y Este, Lote 4	77,548,743.00	0.00	0.00	0.00	0.00	77,548,743.00	0.00	0.00	0.00	77,548,743.00
70 RECONSTRUCCIÓN PAVIMENTACION DE CALLES, AVENIDAS, CARRETERAS Y CAMINOS	84,208,825.00	0.00	0.00	0.00	0.00	84,208,825.00	0.00	0.00	0.00	84,208,825.00
0051 Reconstrucción de las Calles, Avenidas, Carreteras y Caminos Vecinales en la Región Norte, Sur y Este, Lote 5	84,208,825.00	0.00	0.00	0.00	0.00	84,208,825.00	0.00	0.00	0.00	84,208,825.00
71 RECONSTRUCCIÓN DE CALLES, AVENIDAS, CARRETERAS Y CAMINOS VECINALES, LOTE 6	84,208,825.00	0.00	0.00	0.00	0.00	84,208,825.00	0.00	0.00	0.00	84,208,825.00
0051 Reconstrucción de las Calles, Avenidas, Carreteras y Caminos Vecinales en la Región Norte, Sur y Este, Lote 6	84,208,825.00	0.00	0.00	0.00	0.00	84,208,825.00	0.00	0.00	0.00	84,208,825.00
72 RECONSTRUCCIÓN PAVIMENTACION DE CALLES, AVENIDAS, CARRETERAS Y CAMINOS	84,821,639.00	0.00	0.00	0.00	0.00	84,821,639.00	0.00	0.00	0.00	84,821,639.00
0051 Reconstrucción de las Calles, Avenidas, Carreteras y Caminos Vecinales en la Región Norte, Sur y Este, Lote 9	84,821,639.00	0.00	0.00	0.00	0.00	84,821,639.00	0.00	0.00	0.00	84,821,639.00
73 RECONSTRUCCIÓN PAVIMENTACION DE CALLES, AVENIDAS, CARRETERAS Y CAMINOS	87,606,058.00	0.00	0.00	0.00	0.00	87,606,058.00	0.00	0.00	0.00	87,606,058.00
0051 Reconstrucción de las Calles, Avenidas, Carreteras y Caminos Vecinales en la Región Norte, Sur y Este, Lote 5	87,606,058.00	0.00	0.00	0.00	0.00	87,606,058.00	0.00	0.00	0.00	87,606,058.00
74 RECONSTRUCCIÓN PAVIMENTACION DE CALLES, AVENIDAS, CARRETERAS Y CAMINOS	88,390,897.00	0.00	0.00	0.00	0.00	88,390,897.00	0.00	0.00	0.00	88,390,897.00
0051 Reconstrucción de las Calles, Avenidas, Carreteras y Caminos Vecinales en la Región Norte, Sur y Este, Lote 11	88,390,897.00	0.00	0.00	0.00	0.00	88,390,897.00	0.00	0.00	0.00	88,390,897.00
75 RECONSTRUCCIÓN PAVIMENTACION DE CALLES, AVENIDAS, CARRETERAS Y CAMINOS	82,085,419.00	0.00	0.00	0.00	0.00	82,085,419.00	0.00	0.00	0.00	82,085,419.00
0051 Reconstrucción de las Calles, Avenidas, Carreteras y Caminos Vecinales en la Región Norte, Sur y Este, Lote 2	82,085,419.00	0.00	0.00	0.00	0.00	82,085,419.00	0.00	0.00	0.00	82,085,419.00
76 RECONSTRUCCIÓN PAVIMENTACION DE CALLES, AVENIDAS, CARRETERAS Y CAMINOS	77,394,543.00	0.00	0.00	0.00	0.00	77,394,543.00	0.00	0.00	0.00	77,394,543.00
0051 Reconstrucción de las Calles, Avenidas, Carreteras y Caminos Vecinales en la Región Norte, Sur y Este, Lote 1	77,394,543.00	0.00	0.00	0.00	0.00	77,394,543.00	0.00	0.00	0.00	77,394,543.00
77 RECONSTRUCCIÓN PAVIMENTACION DE CALLES, AVENIDAS, CARRETERAS Y CAMINOS	88,122,474.00	0.00	0.00	0.00	0.00	88,122,474.00	0.00	0.00	0.00	88,122,474.00
0051 Reconstrucción de las Calles, Avenidas, Carreteras y Caminos Vecinales en la Región Norte, Sur y Este, Lote 10	88,122,474.00	0.00	0.00	0.00	0.00	88,122,474.00	0.00	0.00	0.00	88,122,474.00
78 RECONSTRUCCIÓN PAVIMENTACION DE CALLES, AVENIDAS, CARRETERAS Y CAMINOS	77,478,927.00	0.00	0.00	0.00	0.00	77,478,927.00	0.00	0.00	0.00	77,478,927.00
0051 Reconstrucción de las Calles, Avenidas, Carreteras y Caminos Vecinales en la Región Norte, Sur y Este, Lote 2	77,478,927.00	0.00	0.00	0.00	0.00	77,478,927.00	0.00	0.00	0.00	77,478,927.00
79 RECONSTRUCCIÓN PAVIMENTACION DE CALLES, AVENIDAS, CARRETERAS Y CAMINOS	82,791,417.00	0.00	0.00	0.00	0.00	82,791,417.00	0.00	0.00	0.00	82,791,417.00
0051 Reconstrucción de las Calles, Avenidas, Carreteras y Caminos Vecinales en la Región Norte, Sur y Este, Lote 3	82,791,417.00	0.00	0.00	0.00	0.00	82,791,417.00	0.00	0.00	0.00	82,791,417.00
80 RECONSTRUCCIÓN PAVIMENTACION DE CALLES, AVENIDAS, CARRETERAS Y CAMINOS	83,131,478.00	0.00	0.00	0.00	0.00	83,131,478.00	0.00	0.00	0.00	83,131,478.00
0051 Reconstrucción de las Calles, Avenidas, Carreteras y Caminos Vecinales en la Región Norte, Sur y Este, Lote 3	83,131,478.00	0.00	0.00	0.00	0.00	83,131,478.00	0.00	0.00	0.00	83,131,478.00
81 RECONSTRUCCIÓN PAVIMENTACION DE CALLES, AVENIDAS, CARRETERAS Y CAMINOS	82,857,292.00	0.00	0.00	0.00	0.00	82,857,292.00	0.00	0.00	0.00	82,857,292.00
0051 Reconstrucción de las Calles, Avenidas, Carreteras y Caminos Vecinales en la Región Norte, Sur y Este, Lote 4	82,857,292.00	0.00	0.00	0.00	0.00	82,857,292.00	0.00	0.00	0.00	82,857,292.00
82 RECONSTRUCCIÓN PAVIMENTACION DE CALLES, AVENIDAS, CARRETERAS Y CAMINOS	88,477,492.00	0.00	0.00	0.00	0.00	88,477,492.00	0.00	0.00	0.00	88,477,492.00
0051 Reconstrucción de las Calles, Avenidas, Carreteras y Caminos Vecinales en la Región Norte, Sur y Este, Lote 6	88,477,492.00	0.00	0.00	0.00	0.00	88,477,492.00	0.00	0.00	0.00	88,477,492.00
83 RECONSTRUCCIÓN PAVIMENTACION DE CALLES, AVENIDAS, CARRETERAS Y CAMINOS	85,074,969.00	0.00	0.00	0.00	0.00	85,074,969.00	0.00	0.00	0.00	85,074,969.00
0051 Reconstrucción de las Calles, Avenidas, Carreteras y Caminos Vecinales en la Región Norte, Sur y Este, Lote 7	85,074,969.00	0.00	0.00	0.00	0.00	85,074,969.00	0.00	0.00	0.00	85,074,969.00
84 RECONSTRUCCIÓN PAVIMENTACION DE CALLES, AVENIDAS, CARRETERAS Y CAMINOS	87,503,963.00	0.00	0.00	0.00	0.00	87,503,963.00	0.00	0.00	0.00	87,503,963.00
0051 Reconstrucción de las Calles, Avenidas, Carreteras y Caminos Vecinales en la Región Norte, Sur y Este,	87,503,963.00	0.00	0.00	0.00	0.00	87,503,963.00	0.00	0.00	0.00	87,503,963.00

### Distribucion Por Estructura Programatica, Segun Grupo De Fuente De Financiamiento

Sistema Integrado de Gestión Financiera

Periodo: 2012

Capitulo.SubCapitulo.Programa.SubPrograma.Proyecto.Actividad Obra	Fte General	Fte Destino Especifico	Fte Propios	Transferencias	Credito Interno	Total Ftes Internas	Credito Externo	Donaciones Externas	Total Ftes Externas	Total
<b>Total General</b>	<b>21,689,306,095.00</b>	<b>0.00</b>	<b>0.00</b>	<b>0.00</b>	<b>0.00</b>	<b>21,689,306,095.00</b>	<b>15,999,414,726.00</b>	<b>0.00</b>	<b>15,999,414,726.00</b>	<b>37,688,720,821.00</b>
0211 MINISTERIO DE OBRAS PUBLICAS Y COMUNICACIONES	21,689,306,095.00	0.00	0.00	0.00	0.00	21,689,306,095.00	15,999,414,726.00	0.00	15,999,414,726.00	37,688,720,821.00
01 MINISTERIO DE OBRAS PUBLICAS Y COMUNICACIONES	21,689,306,095.00	0.00	0.00	0.00	0.00	21,689,306,095.00	15,999,414,726.00	0.00	15,999,414,726.00	37,688,720,821.00
13 PAVIMENTACION Y ASFALTADO DE CALLES, AVENIDAS, CARRETERAS Y CAMINOS VECINALES	7,553,085,488.00	0.00	0.00	0.00	0.00	7,553,085,488.00	0.00	0.00	0.00	7,553,085,488.00
00 N/A	6,358,032,192.00	0.00	0.00	0.00	0.00	6,358,032,192.00	0.00	0.00	0.00	6,358,032,192.00
85 RECONSTRUCCIÓN Y ASFALTADO DE LA CARRETERA CRUCE DUARTE-RINCON DE YUBOA-LA	7,189,327.00	0.00	0.00	0.00	0.00	7,189,327.00	0.00	0.00	0.00	7,189,327.00
0051 Reconstrucción y Asfaltado de la Carretera Cruce Duarte-Rincón de Yuboa-La Ceibita, Piedra Blanca	7,189,327.00	0.00	0.00	0.00	0.00	7,189,327.00	0.00	0.00	0.00	7,189,327.00
86 RECONSTRUCCIÓN Y ASFALTADO DE LA CARRETERA JAYACO DESDE KM 99 AL KM 13.5 Y 1	1,875,007.00	0.00	0.00	0.00	0.00	1,875,007.00	0.00	0.00	0.00	1,875,007.00
0051 Reconstrucción y Asfaltado de la Carretera Jayaco y Bonaol	1,875,007.00	0.00	0.00	0.00	0.00	1,875,007.00	0.00	0.00	0.00	1,875,007.00
87 RECONSTRUCCIÓN Y ASFALTADO DE LAS CALLES DE HATO MAYOR Y EL SEYBO, PROV., HATO	19,991,165.00	0.00	0.00	0.00	0.00	19,991,165.00	0.00	0.00	0.00	19,991,165.00
0051 Reconstrucción de las Calles de Hato Mayor	19,991,165.00	0.00	0.00	0.00	0.00	19,991,165.00	0.00	0.00	0.00	19,991,165.00
88 REHABILITACIÓN Y PAVIMENTACION DE LAS CALLES DE SALCEDO Y BACHEO TRAMOS	25,833,886.00	0.00	0.00	0.00	0.00	25,833,886.00	0.00	0.00	0.00	25,833,886.00
0051 Rehabilitación y Pavimentacion de las Calles de Salcedo y Bacheo tramos Carreteros Tenares-Gaspar Hernández y Salcedo-Moca	25,833,886.00	0.00	0.00	0.00	0.00	25,833,886.00	0.00	0.00	0.00	25,833,886.00
89 RECONSTRUCCIÓN ASFALTADO EN EL DISTRITO NACIONAL	1,546,325.00	0.00	0.00	0.00	0.00	1,546,325.00	0.00	0.00	0.00	1,546,325.00
0051 Reconstrucción de las Calles, Avenidas, Carreteras y Caminos Vecinales en el Distrito Nacional	1,546,325.00	0.00	0.00	0.00	0.00	1,546,325.00	0.00	0.00	0.00	1,546,325.00
90 CONSTRUCCIÓN Y PAVIMENTACION AV. CHARLES DE GAULLE 3RA. ETAPA, D.N.	2,361,061.00	0.00	0.00	0.00	0.00	2,361,061.00	0.00	0.00	0.00	2,361,061.00
0051 Construcción y Pavimentacion Av. Charles de Gaulle 3ra. Etapa	2,361,061.00	0.00	0.00	0.00	0.00	2,361,061.00	0.00	0.00	0.00	2,361,061.00
91 RECONSTRUCCIÓN DE ASFALTADO ZONA SUR (PARTE III), PROV. AZUA	50,197,504.00	0.00	0.00	0.00	0.00	50,197,504.00	0.00	0.00	0.00	50,197,504.00
0051 Reconstrucción y asfaltado de calles	50,197,504.00	0.00	0.00	0.00	0.00	50,197,504.00	0.00	0.00	0.00	50,197,504.00
92 CONSTRUCCIÓN Y RECONSTRUCCION DE OBRAS VIALES EN LA REGION NORTE, LOTES 1, 2, 3	800,000,000.00	0.00	0.00	0.00	0.00	800,000,000.00	0.00	0.00	0.00	800,000,000.00
0051 Construcción y Reconstrucción de Obras Viales en la Región Norte, Lotes 1, 2, 3 y 4 en la Provincia de Santiago	800,000,000.00	0.00	0.00	0.00	0.00	800,000,000.00	0.00	0.00	0.00	800,000,000.00
93 CONSTRUCCIÓN Y RECONSTRUCCION DE OBRAS VIALES EN LA REGION NORTE, LOTE 5,	200,000,000.00	0.00	0.00	0.00	0.00	200,000,000.00	0.00	0.00	0.00	200,000,000.00
0051 Construcción y Reconstrucción de Obras Viales en la Región Norte, Lote 5, Municipio de Nagua, Provincia María Trinidad Sánchez	200,000,000.00	0.00	0.00	0.00	0.00	200,000,000.00	0.00	0.00	0.00	200,000,000.00
94 CONSTRUCCIÓN Y RECONSTRUCCION DE OBRAS VIALES EN LA REGION NORTE, LOTE 6,	200,000,000.00	0.00	0.00	0.00	0.00	200,000,000.00	0.00	0.00	0.00	200,000,000.00
0051 Construcción y Reconstrucción de Obras Viales en la Región Norte, Lote 6, Provincia Samaná	200,000,000.00	0.00	0.00	0.00	0.00	200,000,000.00	0.00	0.00	0.00	200,000,000.00
95 CONSTRUCCIÓN Y RECONSTRUCCION DE OBRAS VIALES EN LA REGION NORTE, LOTE 7,	200,000,000.00	0.00	0.00	0.00	0.00	200,000,000.00	0.00	0.00	0.00	200,000,000.00
0051 Construcción y Reconstrucción de Obras Viales en la Región Norte, Lote 7, Provincia Montecristi	200,000,000.00	0.00	0.00	0.00	0.00	200,000,000.00	0.00	0.00	0.00	200,000,000.00
96 CONSTRUCCIÓN Y RECONSTRUCCION DE OBRAS VIALES EN LA REGION NORTE, LOTE 8,	200,000,000.00	0.00	0.00	0.00	0.00	200,000,000.00	0.00	0.00	0.00	200,000,000.00
0051 Construcción y Reconstrucción de Obras Viales en la Región Norte, Lote 8, Municipio San Pedro de Macorís, Provincia Duarte	200,000,000.00	0.00	0.00	0.00	0.00	200,000,000.00	0.00	0.00	0.00	200,000,000.00
97 CONSTRUCCIÓN Y RECONSTRUCCION DE OBRAS VIALES, LOTES 9 Y 10, DISTRITO NACIONAL	300,000,000.00	0.00	0.00	0.00	0.00	300,000,000.00	0.00	0.00	0.00	300,000,000.00
0051 Construcción y Reconstrucción de Obras Viales, Lotes 9 y 10, Distrito Nacional	300,000,000.00	0.00	0.00	0.00	0.00	300,000,000.00	0.00	0.00	0.00	300,000,000.00
98 CONSTRUCCIÓN Y RECONSTRUCCION DE OBRAS VIALES, LOTES 11 Y 12, SANTO DOMINGO	300,000,000.00	0.00	0.00	0.00	0.00	300,000,000.00	0.00	0.00	0.00	300,000,000.00
0051 Construcción y Reconstrucción de Obras Viales, Lotes 11 y 12, Santo Domingo Este	300,000,000.00	0.00	0.00	0.00	0.00	300,000,000.00	0.00	0.00	0.00	300,000,000.00
99 CONSTRUCCIÓN Y RECONSTRUCCION DE OBRAS VIALES, LOTES 13 Y 14, SANTO DOMINGO	267,497,088.00	0.00	0.00	0.00	0.00	267,497,088.00	0.00	0.00	0.00	267,497,088.00
0051 Construcción y Reconstrucción de Obras Vieles, Lotes 13 y 14, Santo Domingo Oeste	267,497,088.00	0.00	0.00	0.00	0.00	267,497,088.00	0.00	0.00	0.00	267,497,088.00
01 N/A	1,195,053,296.00	0.00	0.00	0.00	0.00	1,195,053,296.00	0.00	0.00	0.00	1,195,053,296.00
01 CONSTRUCCIÓN Y RECONSTRUCCION DE OBRAS VIALES, LOTES 15 Y 16, SANTO DOMINGO	150,000,000.00	0.00	0.00	0.00	0.00	150,000,000.00	0.00	0.00	0.00	150,000,000.00
0051 Construcción y Reconstrucción de Obras Viales, Lotes 15 y 16, Santo Domingo Norte	150,000,000.00	0.00	0.00	0.00	0.00	150,000,000.00	0.00	0.00	0.00	150,000,000.00
02 CONSTRUCCIÓN Y RECONSTRUCCION DE OBRAS VIALES EN LA REGION SUR, LOTE 17,	200,000,000.00	0.00	0.00	0.00	0.00	200,000,000.00	0.00	0.00	0.00	200,000,000.00
0051 Construcción y Reconstrucción de Obras Viales en la Región Sur, Lote 17, Provincia Barahona	200,000,000.00	0.00	0.00	0.00	0.00	200,000,000.00	0.00	0.00	0.00	200,000,000.00
03 CONSTRUCCIÓN Y RECONSTRUCCION DE OBRAS VIALES EN LA REGION SUR, LOTE 18,	200,000,000.00	0.00	0.00	0.00	0.00	200,000,000.00	0.00	0.00	0.00	200,000,000.00
0051 Construcción y Reconstrucción de Obras Viales en la Región Sur, Lote 18, Provincia San Cristóbal	200,000,000.00	0.00	0.00	0.00	0.00	200,000,000.00	0.00	0.00	0.00	200,000,000.00
04 CONSTRUCCIÓN Y RECONSTRUCCION DE OBRAS VIALES EN LA REGION ESTE, LOTE 19,	200,000,000.00	0.00	0.00	0.00	0.00	200,000,000.00	0.00	0.00	0.00	200,000,000.00
0051 Construcción y Reconstrucción de Obras Viales en la Región Este, Lote 19, Municipio Bayaguana, Provincia Monte Plata	200,000,000.00	0.00	0.00	0.00	0.00	200,000,000.00	0.00	0.00	0.00	200,000,000.00
05 CONSTRUCCIÓN Y RECONSTRUCCION DE OBRAS VIALES EN LA REGION ESTE, LOTE 20,	200,000,000.00	0.00	0.00	0.00	0.00	200,000,000.00	0.00	0.00	0.00	200,000,000.00
0051 Construcción y Reconstrucción de Obras Viales en la Región Este, Lote 20, Provincia Monte Plata	200,000,000.00	0.00	0.00	0.00	0.00	200,000,000.00	0.00	0.00	0.00	200,000,000.00
06 CONSTRUCCIÓN Y RECONSTRUCCION DE OBRAS VIALES EN LA REGION ESTE, LOTE 21,	200,000,000.00	0.00	0.00	0.00	0.00	200,000,000.00	0.00	0.00	0.00	200,000,000.00
0051 Construcción y Reconstrucción de Obras Viales en la Región Este, Lote 21, Provincia San Pedro de Macorís	200,000,000.00	0.00	0.00	0.00	0.00	200,000,000.00	0.00	0.00	0.00	200,000,000.00





### Distribucion Por Estructura Programatica, Segun Grupo De Fuente De Financiamiento

Sistema Integrado de Gestión Financiera

Periodo: 2012

Capitulo.SubCapitulo.Programa.SubPrograma.Proyecto.Actividad Obra	Fte General	Fte Destino Especifico	Fte Propios	Transferencias	Credito Interno	Total Ftes Internas	Credito Externo	Donaciones Externas	Total Ftes Externas	Total
<b>Total General</b>	<b>21,689,306,095.00</b>	<b>0.00</b>	<b>0.00</b>	<b>0.00</b>	<b>0.00</b>	<b>21,689,306,095.00</b>	<b>15,999,414,726.00</b>	<b>0.00</b>	<b>15,999,414,726.00</b>	<b>37,688,720,821.00</b>
0211 MINISTERIO DE OBRAS PUBLICAS Y COMUNICACIONES	21,689,306,095.00	0.00	0.00	0.00	0.00	21,689,306,095.00	15,999,414,726.00	0.00	15,999,414,726.00	37,688,720,821.00
01 MINISTERIO DE OBRAS PUBLICAS Y COMUNICACIONES	21,689,306,095.00	0.00	0.00	0.00	0.00	21,689,306,095.00	15,999,414,726.00	0.00	15,999,414,726.00	37,688,720,821.00
15 RECONSTRUCCION Y REHABILITACION DE CARRETERAS	2,052,290,402.00	0.00	0.00	0.00	0.00	2,052,290,402.00	974,799,037.00	0.00	974,799,037.00	3,027,089,439.00
00 N/A	1,598,066,165.00	0.00	0.00	0.00	0.00	1,598,066,165.00	956,737,499.00	0.00	956,737,499.00	2,554,803,664.00
03 RESTAURACIÓN Y TRABAJOS DE EMERGENCIA EN LA ZONA DE TAMBORIL, PROV. SANTIAGO	1,045,782.00	0.00	0.00	0.00	0.00	1,045,782.00	0.00	0.00	0.00	1,045,782.00
0051 Restauración de la Zona Tamboril	1,045,782.00	0.00	0.00	0.00	0.00	1,045,782.00	0.00	0.00	0.00	1,045,782.00
04 RECONSTRUCCIÓN CARRETERA BARAHONA-NEYBA, PROV. BARAHONA	11,585,145.00	0.00	0.00	0.00	0.00	11,585,145.00	0.00	0.00	0.00	11,585,145.00
0051 Reconstrucción de la Carretera Barahona - Neyba	11,585,145.00	0.00	0.00	0.00	0.00	11,585,145.00	0.00	0.00	0.00	11,585,145.00
05 RECONSTRUCCIÓN CAMINO CARRETERO ARROYO FRIO - LA DESCUBIERTA, PROV. LA VEGA	16,384,308.00	0.00	0.00	0.00	0.00	16,384,308.00	0.00	0.00	0.00	16,384,308.00
0051 Reconstrucción del Camino Carretero Arroyo Frio - La Descubierta	16,384,308.00	0.00	0.00	0.00	0.00	16,384,308.00	0.00	0.00	0.00	16,384,308.00
06 RECONSTRUCCIÓN CAMINO CARRETERO LOS COCOS, CALLES PRINCIPALES DE LA	1,851,438.00	0.00	0.00	0.00	0.00	1,851,438.00	0.00	0.00	0.00	1,851,438.00
0051 Reconstrucción Camino Carretero los cocos, Calles principales de la Comunidad de Jayaco, Prov. Monseñor Nouel	1,851,438.00	0.00	0.00	0.00	0.00	1,851,438.00	0.00	0.00	0.00	1,851,438.00
07 RECONSTRUCCIÓN CAMINO DE ACCESO VERTEDERO DE DUQUEZA, SANTO DOMINGO NORTE.	6,004,649.00	0.00	0.00	0.00	0.00	6,004,649.00	0.00	0.00	0.00	6,004,649.00
0051 Reconstrucción del Camino de Acceso al Vertedero de Duquesa	6,004,649.00	0.00	0.00	0.00	0.00	6,004,649.00	0.00	0.00	0.00	6,004,649.00
08 RECONSTRUCCIÓN CARRETERA EL RIO-JARABACOA, PROVINCIA LA VEGA	447,533,912.00	0.00	0.00	0.00	0.00	447,533,912.00	0.00	0.00	0.00	447,533,912.00
0051 Reconstrucción carretera	447,533,912.00	0.00	0.00	0.00	0.00	447,533,912.00	0.00	0.00	0.00	447,533,912.00
09 RECONSTRUCCIÓN CARRETERA VILLA TAPIA – ENTRADA SALCEDO, PROVINCIA HERMANAS	2,130,564.00	0.00	0.00	0.00	0.00	2,130,564.00	4,175,078.00	0.00	4,175,078.00	6,305,642.00
0051 Reconstrucción de la Carretera Villa Tapia - Entrada Salcedo	2,024,036.00	0.00	0.00	0.00	0.00	2,024,036.00	3,216,324.00	0.00	3,216,324.00	5,240,360.00
0052 Supervisión de la Reconstrucción de la Carretera Villa Tapia - Entrada Salcedo	106,528.00	0.00	0.00	0.00	0.00	106,528.00	958,754.00	0.00	958,754.00	1,065,282.00
10 RECONSTRUCCIÓN CARRETERA BARAHONA - 15 DE AZUA, PROV. BARAHONA Y	1,774,441.00	0.00	0.00	0.00	0.00	1,774,441.00	0.00	0.00	0.00	1,774,441.00
0051 Reconstrucción Carretera Barahona - 15 de Azua, Prov. Barahona y Canalización arroyo el Estero, Prov. Bahoruco	1,774,441.00	0.00	0.00	0.00	0.00	1,774,441.00	0.00	0.00	0.00	1,774,441.00
11 RECONSTRUCCIÓN CARRETERA CANCA LA REYNA Y RECONSTRUCCION CARRETERA LA	7,325,541.00	0.00	0.00	0.00	0.00	7,325,541.00	0.00	0.00	0.00	7,325,541.00
0051 Reconstrucción Carretera Canca la Reyna y Reconstrucción Carretera la Reyna-San Victor-Moca y Calles Barrio Canca la Reyna	7,325,541.00	0.00	0.00	0.00	0.00	7,325,541.00	0.00	0.00	0.00	7,325,541.00
12 RECONSTRUCCIÓN CARRETERA CRUCE BARRANCA MAGUEY CAYETANO GERMOSEN CRUCE	3,819,088.00	0.00	0.00	0.00	0.00	3,819,088.00	0.00	0.00	0.00	3,819,088.00
0051 Reconstrucción de Carreteras en la Provincia Espailat	3,819,088.00	0.00	0.00	0.00	0.00	3,819,088.00	0.00	0.00	0.00	3,819,088.00
13 RECONSTRUCCIÓN CARRETERA COLONIA - PINAL QUEMADO - JARABACOA, PROV. LA VEGA	7,746,932.00	0.00	0.00	0.00	0.00	7,746,932.00	0.00	0.00	0.00	7,746,932.00
0051 Reconstrucción de la Carretera Colonia - Pinal Quemado - Jarabacoa	7,746,932.00	0.00	0.00	0.00	0.00	7,746,932.00	0.00	0.00	0.00	7,746,932.00
14 RECONSTRUCCIÓN CARRETERA COMENDADOR - GUAROA, PROV. ELIAS PIÑA	88,946,463.00	0.00	0.00	0.00	0.00	88,946,463.00	0.00	0.00	0.00	88,946,463.00
0051 Reconstrucción de la Carretera Comendador - Guaroa	88,946,463.00	0.00	0.00	0.00	0.00	88,946,463.00	0.00	0.00	0.00	88,946,463.00
15 RECONSTRUCCIÓN CRUCE AUTOPISTA DUARTE-CASTAÑUELAS-CRUCE LAS MATAS, PROV.	19,078,928.00	0.00	0.00	0.00	0.00	19,078,928.00	0.00	0.00	0.00	19,078,928.00
0051 Reconstrucción del Cruce Autopista Duarte - Castañuelas - Cruce Las Matas	19,078,928.00	0.00	0.00	0.00	0.00	19,078,928.00	0.00	0.00	0.00	19,078,928.00
16 RECONSTRUCCIÓN CARRETERA CRUCE 15 DE AZUA –ENTRADA BARAHONA PROVINCIAS	12,230,755.00	0.00	0.00	0.00	0.00	12,230,755.00	10,076,797.00	0.00	10,076,797.00	22,307,552.00
0051 Reconstrucción de la Carretera Cruce 15 de Azua - Entrada de Barahona	11,619,217.00	0.00	0.00	0.00	0.00	11,619,217.00	4,572,957.00	0.00	4,572,957.00	16,192,174.00
0052 Supervisión de la Reconstrucción de la Carretera Cruce 15 de Azua - Entrada de Barahona	611,538.00	0.00	0.00	0.00	0.00	611,538.00	5,503,840.00	0.00	5,503,840.00	6,115,378.00
17 RECONSTRUCCIÓN CARRETERA CRUCE BARRANCA – VILLA TAPIA PROVINCIAS LA VEGA Y	1,564,809.00	0.00	0.00	0.00	0.00	1,564,809.00	4,083,287.00	0.00	4,083,287.00	5,648,096.00
0051 Reconstrucción de la Carretera Cruce Barranca - Villa Tapia	1,486,569.00	0.00	0.00	0.00	0.00	1,486,569.00	3,379,123.00	0.00	3,379,123.00	4,865,692.00
0052 Supervisión de la Reconstrucción de la Carretera Cruce Barranca - Villa Tapia	78,240.00	0.00	0.00	0.00	0.00	78,240.00	704,164.00	0.00	704,164.00	782,404.00
18 RECONSTRUCCIÓN CARRETERA CRUCE CARRETERA MELLA-GUERRA, HASTA LA ENTRADA	20,845,163.00	0.00	0.00	0.00	0.00	20,845,163.00	0.00	0.00	0.00	20,845,163.00
0051 Reconstrucción de la Carretera Cruce Carretera Mella - Guerra - Camino La Joya - El Peje	20,845,163.00	0.00	0.00	0.00	0.00	20,845,163.00	0.00	0.00	0.00	20,845,163.00
19 RECONSTRUCCIÓN CARRETERA CRUCE DE PALO ALTO - CRUCE TAMAYO Y CARRETERA	12,286,870.00	0.00	0.00	0.00	0.00	12,286,870.00	0.00	0.00	0.00	12,286,870.00
0051 Reconstrucción Carretera Cruce de Palo Alto - Cruce Tamayo y Carretera Barahona - Enriqueillo	12,286,870.00	0.00	0.00	0.00	0.00	12,286,870.00	0.00	0.00	0.00	12,286,870.00
20 RECONSTRUCCIÓN CARRETERA CRUCE DE YAGUATE-SEMANA SANTA, SAN CRISTOBAL,	25,321,161.00	0.00	0.00	0.00	0.00	25,321,161.00	0.00	0.00	0.00	25,321,161.00
0051 Reconstrucción Carretera Cruce de Yaguata-Semana Santa, San Cristóbal	25,321,161.00	0.00	0.00	0.00	0.00	25,321,161.00	0.00	0.00	0.00	25,321,161.00
21 RECONSTRUCCIÓN CARRETERA CRUCE EL GUERRERO-GUAYMATE, PROVINCIA LA ROMANA	1,181,481.00	0.00	0.00	0.00	0.00	1,181,481.00	10,633,327.00	0.00	10,633,327.00	11,814,808.00
0051 Reconstrucción de la Carretera Cruce El Guerrero - Guaymate	1,122,407.00	0.00	0.00	0.00	0.00	1,122,407.00	10,101,661.00	0.00	10,101,661.00	11,224,068.00
0052 Supervisión de la Reconstrucción de la Carretera Cruce El Guerrero - Guaymate	59,074.00	0.00	0.00	0.00	0.00	59,074.00	531,666.00	0.00	531,666.00	590,740.00
22 RECONSTRUCCIÓN CARRETERA ORTEGA-HIGUERITO-GUAZUMA-MOCA, PROV. ESPAILLAT	2,166,329.00	0.00	0.00	0.00	0.00	2,166,329.00	0.00	0.00	0.00	2,166,329.00
0051 Reconstrucción Carretera Ortega-Higuerito-Guazuma-Moca	2,166,329.00	0.00	0.00	0.00	0.00	2,166,329.00	0.00	0.00	0.00	2,166,329.00
23 RECONSTRUCCIÓN CARRETERA PADRE LAS CASAS-GUAYABAL, PROV. AZUA	12,838,138.00	0.00	0.00	0.00	0.00	12,838,138.00	0.00	0.00	0.00	12,838,138.00

**Distribucion Por Estructura Programatica, Segun Grupo De Fuente De Financiamiento**

Sistema Integrado de Gestión Financiera

Periodo: 2012

Capitulo.SubCapitulo.Programa.SubPrograma.Proyecto.Actividad Obra	Fte General	Fte Destino Especifico	Fte Propios	Transferencias	Credito Interno	Total Ftes Internas	Credito Externo	Donaciones Externas	Total Ftes Externas	Total
<b>Total General</b>	<b>21,689,306,095.00</b>	<b>0.00</b>	<b>0.00</b>	<b>0.00</b>	<b>0.00</b>	<b>21,689,306,095.00</b>	<b>15,999,414,726.00</b>	<b>0.00</b>	<b>15,999,414,726.00</b>	<b>37,688,720,821.00</b>
0211 MINISTERIO DE OBRAS PUBLICAS Y COMUNICACIONES	21,689,306,095.00	0.00	0.00	0.00	0.00	21,689,306,095.00	15,999,414,726.00	0.00	15,999,414,726.00	37,688,720,821.00
01 MINISTERIO DE OBRAS PUBLICAS Y COMUNICACIONES	21,689,306,095.00	0.00	0.00	0.00	0.00	21,689,306,095.00	15,999,414,726.00	0.00	15,999,414,726.00	37,688,720,821.00
15 RECONSTRUCCION Y REHABILITACION DE CARRETERAS	2,052,290,402.00	0.00	0.00	0.00	0.00	2,052,290,402.00	974,799,037.00	0.00	974,799,037.00	3,027,089,439.00
00 N/A	1,598,066,165.00	0.00	0.00	0.00	0.00	1,598,066,165.00	956,737,499.00	0.00	956,737,499.00	2,554,803,664.00
23 RECONSTRUCCIÓN CARRETERA PADRE LAS CASAS-GUAYABAL, PROV. AZUA	12,838,138.00	0.00	0.00	0.00	0.00	12,838,138.00	0.00	0.00	0.00	12,838,138.00
0051 Reconstrucción Carretera Padre las Casas-Guayabal, Prov. Azua	12,838,138.00	0.00	0.00	0.00	0.00	12,838,138.00	0.00	0.00	0.00	12,838,138.00
24 RECONSTRUCCIÓN CARRETERA CUTUPU - MANGA LARGA AUTOPISTA DUARTE, PROV. LA	9,011,369.00	0.00	0.00	0.00	0.00	9,011,369.00	0.00	0.00	0.00	9,011,369.00
0051 Reconstrucción de la Carretera Cutupu - Manga Larga	9,011,369.00	0.00	0.00	0.00	0.00	9,011,369.00	0.00	0.00	0.00	9,011,369.00
25 RECONSTRUCCIÓN CARRETERA EL BADEN - ISA MANA - LA REPRESA - BARRIO CHINO - EL	3,484,311.00	0.00	0.00	0.00	0.00	3,484,311.00	0.00	0.00	0.00	3,484,311.00
0051 Reconstrucción de la Carretera El Badén - Isa Mana - La Represa - Barrio Chino - El Sidral en la Provincia San Cristóbal	3,484,311.00	0.00	0.00	0.00	0.00	3,484,311.00	0.00	0.00	0.00	3,484,311.00
26 RECONSTRUCCIÓN CARRETERA ELÍAS PIÑA - EL VALLE, ELÍAS PIÑA.	5,714,869.00	0.00	0.00	0.00	0.00	5,714,869.00	0.00	0.00	0.00	5,714,869.00
0051 Reconstrucción Carretera Elías Piña - El Valle	5,714,869.00	0.00	0.00	0.00	0.00	5,714,869.00	0.00	0.00	0.00	5,714,869.00
27 RECONSTRUCCIÓN CARRETERA ESPERANZA-BATEY AMINA, PROV. VALVERDE	4,104,333.00	0.00	0.00	0.00	0.00	4,104,333.00	0.00	0.00	0.00	4,104,333.00
0051 Reconstrucción de la Carretera Esperanza - Batey Amina	4,104,333.00	0.00	0.00	0.00	0.00	4,104,333.00	0.00	0.00	0.00	4,104,333.00
28 RECONSTRUCCIÓN CARRETERA FANTINO CRUCE RINCON, PROV. SANCHEZ RAMIREZ -	5,152,057.00	0.00	0.00	0.00	0.00	5,152,057.00	0.00	0.00	0.00	5,152,057.00
0051 Reconstrucción de la Carretera Fantino - Cruce de Rincón	5,152,057.00	0.00	0.00	0.00	0.00	5,152,057.00	0.00	0.00	0.00	5,152,057.00
29 RECONSTRUCCIÓN CARRETERA GUERRA-BAYAGUANA, PROV. MONTE PLATA	23,088,921.00	0.00	0.00	0.00	0.00	23,088,921.00	0.00	0.00	0.00	23,088,921.00
0051 Reconstrucción Carretera Guerra-BayAguana,	23,088,921.00	0.00	0.00	0.00	0.00	23,088,921.00	0.00	0.00	0.00	23,088,921.00
30 RECONSTRUCCIÓN CARRETERA HATO MAYOR - SABANA DE LA MAR, PROV., HATO MAYOR	58,827,138.00	0.00	0.00	0.00	0.00	58,827,138.00	0.00	0.00	0.00	58,827,138.00
0051 Reconstrucción de la Carretera Hato Mayor - Sabana de la Mar	58,827,138.00	0.00	0.00	0.00	0.00	58,827,138.00	0.00	0.00	0.00	58,827,138.00
31 RECONSTRUCCIÓN CARRETERA HINCHA-LA ROSA, EN CAYETANO GERMOSÉN, PROV.	3,174,256.00	0.00	0.00	0.00	0.00	3,174,256.00	0.00	0.00	0.00	3,174,256.00
0051 Reconstrucción Carretera HINCHA-La Rosa, en Cayetano Germosén, Prov. Espaillat	3,174,256.00	0.00	0.00	0.00	0.00	3,174,256.00	0.00	0.00	0.00	3,174,256.00
32 RECONSTRUCCIÓN CARRETERA ISABELA - ESTERO HONDO - LA PLAYA, PROVINCIA PUERTO	5,322,323.00	0.00	0.00	0.00	0.00	5,322,323.00	0.00	0.00	0.00	5,322,323.00
0051 Reconstrucción de la Carretera Isabela - Estero Hondo - La Playa en Puerto Plata	5,322,323.00	0.00	0.00	0.00	0.00	5,322,323.00	0.00	0.00	0.00	5,322,323.00
33 RECONSTRUCCIÓN CARRETERA LA ROMANA - CRUCE EL GUERRERO, LA ROMANA	2,081,994.00	0.00	0.00	0.00	0.00	2,081,994.00	3,737,942.00	0.00	3,737,942.00	5,819,936.00
0051 Reconstrucción de la Carretera La Romana - Cruce El Guerrero	1,977,894.00	0.00	0.00	0.00	0.00	1,977,894.00	2,801,045.00	0.00	2,801,045.00	4,778,939.00
0052 Supervisión de la Reconstrucción de la Carretera La Romana - Cruce El Guerrero	104,100.00	0.00	0.00	0.00	0.00	104,100.00	936,897.00	0.00	936,897.00	1,040,997.00
34 RECONSTRUCCIÓN Y REHABILITACION DE LA AUTOPISTA RAMON CACERES, MOCA, PROV.	3,410,937.00	0.00	0.00	0.00	0.00	3,410,937.00	0.00	0.00	0.00	3,410,937.00
0051 Reconstrucción y Rehabilitación de la Autopista Ramón Cáceres, Moca, Prov. Espaillat	3,410,937.00	0.00	0.00	0.00	0.00	3,410,937.00	0.00	0.00	0.00	3,410,937.00
35 RECONSTRUCCIÓN CARRETERA LA VEGA (PALMARITO)-PUENTE JAMO	678,152.00	0.00	0.00	0.00	0.00	678,152.00	6,103,366.00	0.00	6,103,366.00	6,781,518.00
0051 Reconstrucción de la Carretera La Vega - Palmarito - Puente Jamo	644,244.00	0.00	0.00	0.00	0.00	644,244.00	5,798,198.00	0.00	5,798,198.00	6,442,442.00
0052 Supervisión de la Reconstrucción de la Carretera La Vega - Palmarito - Puente Jamo	33,908.00	0.00	0.00	0.00	0.00	33,908.00	305,168.00	0.00	305,168.00	339,076.00
36 RECONSTRUCCIÓN CARRETERA LAS CHARCAS-EL MEMIZO-EL PINAR-OCOIA, PROVINCIA	763,115.00	0.00	0.00	0.00	0.00	763,115.00	0.00	0.00	0.00	763,115.00
0051 Reconstrucción Carretera Las Charcas-el Memizo-El Pinar-Ocoa	763,115.00	0.00	0.00	0.00	0.00	763,115.00	0.00	0.00	0.00	763,115.00
37 RECONSTRUCCIÓN CARRETERA LAS GUARANAS-CRUCE AS GUIZAS, PROVINCIA DUARTE	2,294,541.00	0.00	0.00	0.00	0.00	2,294,541.00	2,650,869.00	0.00	2,650,869.00	4,945,410.00
0051 Supervisión de la Reconstrucción de la Carretera Las Guáranas - Cruce Asguizas	114,727.00	0.00	0.00	0.00	0.00	114,727.00	1,032,543.00	0.00	1,032,543.00	1,147,270.00
0052 Reconstrucción de la Carretera Las Guáranas - Cruce Asguizas	2,179,814.00	0.00	0.00	0.00	0.00	2,179,814.00	1,618,326.00	0.00	1,618,326.00	3,798,140.00
38 RECONSTRUCCIÓN CARRETERA LOS COCOS DE LA CARRETERA JAYACO Y DE LA RECONST.	13,107,446.00	0.00	0.00	0.00	0.00	13,107,446.00	0.00	0.00	0.00	13,107,446.00
0051 Reconstrucción de la Carretera Los Cocos y Reconstrucción de las Calles de Los Cocos	13,107,446.00	0.00	0.00	0.00	0.00	13,107,446.00	0.00	0.00	0.00	13,107,446.00
39 RECONSTRUCCIÓN CARRETERA LOS COCOS, DE LA CARRETERA DE JAYACO Y LA	13,107,446.00	0.00	0.00	0.00	0.00	13,107,446.00	0.00	0.00	0.00	13,107,446.00
0051 Reconstrucción de la Carretera Los Cocos y Reconstrucción de las Calles de Los Cocos	13,107,446.00	0.00	0.00	0.00	0.00	13,107,446.00	0.00	0.00	0.00	13,107,446.00
40 RECONSTRUCCIÓN CARRETERA MACASIAS GUAROA, CONSTRUCCION CALLES DE MACASIAS	58,046,004.00	0.00	0.00	0.00	0.00	58,046,004.00	0.00	0.00	0.00	58,046,004.00
0051 Reconstrucción Carretera Macasias Guaroa, Construcción Calles de Macasias y Helipuerto, Prov. Elías Piña	58,046,004.00	0.00	0.00	0.00	0.00	58,046,004.00	0.00	0.00	0.00	58,046,004.00
41 RECONSTRUCCIÓN CARRETERA MONTE LA JAGUA (AEROPUERTO) MOCA, PROVINCIA	755,578.00	0.00	0.00	0.00	0.00	755,578.00	0.00	0.00	0.00	755,578.00
0051 Reconstrucción Carretera Monte la Jagua (Aeropuerto) Moca, Prov. espaillat.	755,578.00	0.00	0.00	0.00	0.00	755,578.00	0.00	0.00	0.00	755,578.00
42 RECONSTRUCCIÓN CARRETERA PIEDRA BLANCA JUAN ADRIAN, MONSEÑOR NOUEL	31,665,284.00	0.00	0.00	0.00	0.00	31,665,284.00	0.00	0.00	0.00	31,665,284.00
0051 Reconstrucción de la Carretera Piedra Blanca - Juan Adrián - Rancho Arriba	31,665,284.00	0.00	0.00	0.00	0.00	31,665,284.00	0.00	0.00	0.00	31,665,284.00
43 RECONSTRUCCIÓN CARRETERA PIMENTEL-LAS GUARANAS, SAN FRANCISCO DE MACORIS,	4,783,549.00	0.00	0.00	0.00	0.00	4,783,549.00	0.00	0.00	0.00	4,783,549.00
0051 Reconstrucción Carretera Pimentel-Las Guaranas	4,783,549.00	0.00	0.00	0.00	0.00	4,783,549.00	0.00	0.00	0.00	4,783,549.00
44 RECONSTRUCCIÓN CARRETERA PUENTE JAMO-BARRANCA, PROVINCIA LA VEGA	1,301,685.00	0.00	0.00	0.00	0.00	1,301,685.00	1,715,165.00	0.00	1,715,165.00	3,016,850.00



### Distribucion Por Estructura Programatica, Segun Grupo De Fuente De Financiamiento

Sistema Integrado de Gestión Financiera

Periodo: 2012

Capitulo.SubCapitulo.Programa.SubPrograma.Proyecto.Actividad Obra	Fte General	Fte Destino Especifico	Fte Propios	Transferencias	Credito Interno	Total Ftes Internas	Credito Externo	Donaciones Externas	Total Ftes Externas	Total
<b>Total General</b>	<b>21,689,306,095.00</b>	<b>0.00</b>	<b>0.00</b>	<b>0.00</b>	<b>0.00</b>	<b>21,689,306,095.00</b>	<b>15,999,414,726.00</b>	<b>0.00</b>	<b>15,999,414,726.00</b>	<b>37,688,720,821.00</b>
0211 MINISTERIO DE OBRAS PUBLICAS Y COMUNICACIONES	21,689,306,095.00	0.00	0.00	0.00	0.00	21,689,306,095.00	15,999,414,726.00	0.00	15,999,414,726.00	37,688,720,821.00
01 MINISTERIO DE OBRAS PUBLICAS Y COMUNICACIONES	21,689,306,095.00	0.00	0.00	0.00	0.00	21,689,306,095.00	15,999,414,726.00	0.00	15,999,414,726.00	37,688,720,821.00
15 RECONSTRUCCION Y REHABILITACION DE CARRETERAS	2,052,290,402.00	0.00	0.00	0.00	0.00	2,052,290,402.00	974,799,037.00	0.00	974,799,037.00	3,027,089,439.00
00 N/A	1,598,066,165.00	0.00	0.00	0.00	0.00	1,598,066,165.00	956,737,499.00	0.00	956,737,499.00	2,554,803,664.00
65 RECONSTRUCCIÓN DE LA CARRETERA CABRAL - PEÑON EN LA PROVINCIA BARAHONA	6,736,323.00	0.00	0.00	0.00	0.00	6,736,323.00	0.00	0.00	0.00	6,736,323.00
0051 Reconstrucción de la Carretera Cabral - Peñón	6,736,323.00	0.00	0.00	0.00	0.00	6,736,323.00	0.00	0.00	0.00	6,736,323.00
66 RECONSTRUCCIÓN DE LA CARRETERA CRUCE CAYACOA - LOS LLANOS EN LA PROVINCIA	4,816,047.00	0.00	0.00	0.00	0.00	4,816,047.00	0.00	0.00	0.00	4,816,047.00
0051 Reconstrucción de la Carretera Cruce Cayacoa - San José de los Llanos	4,816,047.00	0.00	0.00	0.00	0.00	4,816,047.00	0.00	0.00	0.00	4,816,047.00
67 RECONSTRUCCIÓN DE LA CARRETERA DE NEIBA - LA DESCUBIERTA EN LA PROVINCIA	11,653,152.00	0.00	0.00	0.00	0.00	11,653,152.00	0.00	0.00	0.00	11,653,152.00
0051 Reconstrucción de la Carretera de Neiba - La Descubierta	11,653,152.00	0.00	0.00	0.00	0.00	11,653,152.00	0.00	0.00	0.00	11,653,152.00
68 RECONSTRUCCIÓN DE LA CARRETERA EL CERCADO - VALLEJUELO, PROV. SAN JUAN	1,172,022.00	0.00	0.00	0.00	0.00	1,172,022.00	0.00	0.00	0.00	1,172,022.00
0051 Reconstrucción de la Carretera el Cercado - Vallejuelo, Prov. San Juan	1,172,022.00	0.00	0.00	0.00	0.00	1,172,022.00	0.00	0.00	0.00	1,172,022.00
69 RECONSTRUCCIÓN DE LA CARRETERA EL POCITO - BOHIO VIEJO EN EL MUNICIPIO DE VILLA	16,329,440.00	0.00	0.00	0.00	0.00	16,329,440.00	0.00	0.00	0.00	16,329,440.00
0051 Reconstrucción de la Carretera el Pocito - Bohío Viejo	16,329,440.00	0.00	0.00	0.00	0.00	16,329,440.00	0.00	0.00	0.00	16,329,440.00
70 RECONSTRUCCIÓN DE LA CARRETERA EL SEIBO - HATO MAYOR, EN LAS PROVINCIAS EL	2,377,584.00	0.00	0.00	0.00	0.00	2,377,584.00	0.00	0.00	0.00	2,377,584.00
0051 Reconstrucción de la Carretera el Seibo - Hato Mayor	2,377,584.00	0.00	0.00	0.00	0.00	2,377,584.00	0.00	0.00	0.00	2,377,584.00
71 RECONSTRUCCIÓN DE LA CARRETERA FANTINO - CRUCE DE RINCÓN, PROV. SÁNCHEZ	27,372,655.00	0.00	0.00	0.00	0.00	27,372,655.00	0.00	0.00	0.00	27,372,655.00
0051 Reconstrucción de la Carretera Fantino - Cruce de Rincón	27,372,655.00	0.00	0.00	0.00	0.00	27,372,655.00	0.00	0.00	0.00	27,372,655.00
72 RECONSTRUCCIÓN DE LA CARRETERA HATO VIEJO - CRUCERO - EL AÑIL, DE LA CALLE EL	13,653,590.00	0.00	0.00	0.00	0.00	13,653,590.00	0.00	0.00	0.00	13,653,590.00
0051 Reconstrucción de Carreteras en Jarabacoa	13,653,590.00	0.00	0.00	0.00	0.00	13,653,590.00	0.00	0.00	0.00	13,653,590.00
73 RECONSTRUCCIÓN DE LA CARRETERA HATO VIEJO CRUCERO Y DEL CAMINO DE ACCESO AL	14,977,420.00	0.00	0.00	0.00	0.00	14,977,420.00	0.00	0.00	0.00	14,977,420.00
0051 Reconstrucción de la Carretera Hato Viejo Camino de Acceso al Monasterio Cisterciense en la Carretera Jarabacoa - Manabao	14,977,420.00	0.00	0.00	0.00	0.00	14,977,420.00	0.00	0.00	0.00	14,977,420.00
74 RECONSTRUCCIÓN DE LA CARRETERA LA BOCA GEMINO - GEMINILLO - EL CAIMITO - EL	8,696,441.00	0.00	0.00	0.00	0.00	8,696,441.00	0.00	0.00	0.00	8,696,441.00
0051 Reconstrucción de la Carretera La Boca Gemino - Geminillo - El Caimito - El Canal	8,696,441.00	0.00	0.00	0.00	0.00	8,696,441.00	0.00	0.00	0.00	8,696,441.00
75 RECONSTRUCCIÓN DE LA CARRETERA LAS YAYAS - JAMO - LICEY - HOYA GRANDE,	30,564,733.00	0.00	0.00	0.00	0.00	30,564,733.00	0.00	0.00	0.00	30,564,733.00
0051 Reconstrucción de la Carretera las Yayas - Jamo - Licy - Hoya Grande y Cayetano Gerososen	30,564,733.00	0.00	0.00	0.00	0.00	30,564,733.00	0.00	0.00	0.00	30,564,733.00
76 RECONSTRUCCIÓN DE LA CARRETERA LOS CAFE - CASTILLO EN LA PROVINCIA DUARTE	986,696.00	0.00	0.00	0.00	0.00	986,696.00	0.00	0.00	0.00	986,696.00
0051 Reconstrucción de la Carretera Los Café - Castillo	986,696.00	0.00	0.00	0.00	0.00	986,696.00	0.00	0.00	0.00	986,696.00
77 RECONSTRUCCIÓN DE LA CARRETERA MOCA LA SOLEDAD ZAFARRAYA, PROV. ESPAILLAT	33,961,385.00	0.00	0.00	0.00	0.00	33,961,385.00	0.00	0.00	0.00	33,961,385.00
0051 Reconstrucción de la Carretera Moca - La Soledad Zafarraya	33,961,385.00	0.00	0.00	0.00	0.00	33,961,385.00	0.00	0.00	0.00	33,961,385.00
78 RECONSTRUCCIÓN DE LA CARRETERA MOCA - SAN LUIS - EL AGUACATE, PROV. ESPAILLAT	46,453,847.00	0.00	0.00	0.00	0.00	46,453,847.00	0.00	0.00	0.00	46,453,847.00
0051 Reconstrucción de la Carretera Moca - San Luis - El Aguacate	46,453,847.00	0.00	0.00	0.00	0.00	46,453,847.00	0.00	0.00	0.00	46,453,847.00
79 RECONSTRUCCIÓN DE LA CARRETERA MONTE CRISTI-DAJABON, PROV. MONTE CRISTI	15,874,081.00	0.00	0.00	0.00	0.00	15,874,081.00	0.00	0.00	0.00	15,874,081.00
0051 Reconstrucción de la Carretera Monte Cristi - Dajabón	15,874,081.00	0.00	0.00	0.00	0.00	15,874,081.00	0.00	0.00	0.00	15,874,081.00
80 RECONSTRUCCIÓN DE LA CARRETERA PALMAR DE OCOA - HATILLO - TRAMO II, PROV., AZUA	12,837,365.00	0.00	0.00	0.00	0.00	12,837,365.00	0.00	0.00	0.00	12,837,365.00
0051 Reconstrucción de la Carretera Palmar de Ocoa - Hatillo - tramo II	12,837,365.00	0.00	0.00	0.00	0.00	12,837,365.00	0.00	0.00	0.00	12,837,365.00
81 RECONSTRUCCIÓN DE LA CARRETERA PEDERNALES - AGUAS NEGRAS Y CRUCE EL	232,735.00	0.00	0.00	0.00	0.00	232,735.00	0.00	0.00	0.00	232,735.00
0051 Reconstrucción de la Carretera Pedernales - Aguas Negras y Cruce el Manguito - Mencia de la Prov. Pedernales	232,735.00	0.00	0.00	0.00	0.00	232,735.00	0.00	0.00	0.00	232,735.00
82 RECONSTRUCCIÓN DE LA CARRETERA PERALVILLO - LA GINA, PROVINCIA MONTE PLATA	4,054,921.00	0.00	0.00	0.00	0.00	4,054,921.00	0.00	0.00	0.00	4,054,921.00
0051 Reconstrucción de la Carretera Peralvillo - La Gina	4,054,921.00	0.00	0.00	0.00	0.00	4,054,921.00	0.00	0.00	0.00	4,054,921.00
83 RECONSTRUCCIÓN DE LA CARRETERA PIEDRA BLANCA - JUAN ADRIAN - RANCHO ARRIBA,	2,108,267.00	0.00	0.00	0.00	0.00	2,108,267.00	0.00	0.00	0.00	2,108,267.00
0051 Reconstrucción de la Carretera Piedra Blanca - Juan Adrián - Rancho Arriba	2,108,267.00	0.00	0.00	0.00	0.00	2,108,267.00	0.00	0.00	0.00	2,108,267.00
84 RECONSTRUCCIÓN DE LA CARRETERA PUEBLO VIEJO - GUAYACANAL - CRUCE LA CIENEGA,	3,578,666.00	0.00	0.00	0.00	0.00	3,578,666.00	0.00	0.00	0.00	3,578,666.00
0051 Reconstrucción de la Carretera Pueblo Viejo - Guayacanal - Cruce la Cienega, Prov. Azua	3,578,666.00	0.00	0.00	0.00	0.00	3,578,666.00	0.00	0.00	0.00	3,578,666.00
85 RECONSTRUCCIÓN DE LA CARRETERA SALCEDO - MONTE LLANO EN LA PROVINCIA SALCEDO	21,598,779.00	0.00	0.00	0.00	0.00	21,598,779.00	0.00	0.00	0.00	21,598,779.00
0051 Reconstrucción de la Carretera Salcedo - Monte Llano	21,598,779.00	0.00	0.00	0.00	0.00	21,598,779.00	0.00	0.00	0.00	21,598,779.00
86 RECONSTRUCCIÓN DE LA CARRETERA SALCEDO - MONTELLANO, PROV. HERMANAS	25,037,744.00	0.00	0.00	0.00	0.00	25,037,744.00	0.00	0.00	0.00	25,037,744.00
0051 Reconstrucción de la Carretera Salcedo - Monte Llano	25,037,744.00	0.00	0.00	0.00	0.00	25,037,744.00	0.00	0.00	0.00	25,037,744.00
87 RECONSTRUCCIÓN DE LA CARRETERA SANTIAGO DE LA CRUZ, SANTIAGO RODRIGUEZ,	5,883,242.00	0.00	0.00	0.00	0.00	5,883,242.00	0.00	0.00	0.00	5,883,242.00
0051 Reconstrucción de la Carretera Santiago de la Cruz	5,883,242.00	0.00	0.00	0.00	0.00	5,883,242.00	0.00	0.00	0.00	5,883,242.00





## Distribucion Por Estructura Programatica, Segun Grupo De Fuente De Financiamiento

Sistema Integrado de Gestión Financiera

Periodo: 2012

Capitulo.SubCapitulo.Programa.SubPrograma.Proyecto.Actividad Obra	Fte General	Fte Destino Especifico	Fte Propios	Transferencias	Credito Interno	Total Ftes Internas	Credito Externo	Donaciones Externas	Total Ftes Externas	Total
<b>Total General</b>	<b>21,689,306,095.00</b>	<b>0.00</b>	<b>0.00</b>	<b>0.00</b>	<b>0.00</b>	<b>21,689,306,095.00</b>	<b>15,999,414,726.00</b>	<b>0.00</b>	<b>15,999,414,726.00</b>	<b>37,688,720,821.00</b>
0211 MINISTERIO DE OBRAS PUBLICAS Y COMUNICACIONES	21,689,306,095.00	0.00	0.00	0.00	0.00	21,689,306,095.00	15,999,414,726.00	0.00	15,999,414,726.00	37,688,720,821.00
01 MINISTERIO DE OBRAS PUBLICAS Y COMUNICACIONES	21,689,306,095.00	0.00	0.00	0.00	0.00	21,689,306,095.00	15,999,414,726.00	0.00	15,999,414,726.00	37,688,720,821.00
16 CONSERVACION DE CARRETERAS	5,399,213.00	0.00	0.00	0.00	0.00	5,399,213.00	62,522,304.00	0.00	62,522,304.00	67,921,517.00
00 N/A	5,399,213.00	0.00	0.00	0.00	0.00	5,399,213.00	62,522,304.00	0.00	62,522,304.00	67,921,517.00
03 CONSERVACIÓN CARRETERA LA VEGA-CUTUPU-MOCA, PROVINCIAS LA VEGA Y ESPAILLAT	1,313,696.00	0.00	0.00	0.00	0.00	1,313,696.00	11,813,269.00	0.00	11,813,269.00	13,126,965.00
0051 Mantenimiento de la Carretera La Vega - Cutupu - Moca	1,248,060.00	0.00	0.00	0.00	0.00	1,248,060.00	11,223,555.00	0.00	11,223,555.00	12,471,615.00
0052 Supervisión del Mantenimiento de la Carretera La Vega - Cutupu - Moca	65,636.00	0.00	0.00	0.00	0.00	65,636.00	589,714.00	0.00	589,714.00	655,350.00
04 CONSERVACIÓN CARRETERA TENARES-SAN FRANCISCO DE MACORIS	1,695,611.00	0.00	0.00	0.00	0.00	1,695,611.00	15,200,483.00	0.00	15,200,483.00	16,896,094.00
0051 Mantenimiento de la Carretera Tenares - San Francisco de Macorís	1,611,130.00	0.00	0.00	0.00	0.00	1,611,130.00	14,440,159.00	0.00	14,440,159.00	16,051,289.00
0052 Supervisión del Mantenimiento de la Carretera Tenares - San Francisco de Macorís	84,481.00	0.00	0.00	0.00	0.00	84,481.00	760,324.00	0.00	760,324.00	844,805.00
05 RECONSTRUCCIÓN DEL PASO Y MANTENIMIENTO GENERAL DE LA CARRETERA CARLOS DIAZ,	1,869,124.00	0.00	0.00	0.00	0.00	1,869,124.00	0.00	0.00	0.00	1,869,124.00
0051 Reconstrucción y Mantenimiento general de la Carretera Carlos Díaz, Municipio de Tamboril	1,869,124.00	0.00	0.00	0.00	0.00	1,869,124.00	0.00	0.00	0.00	1,869,124.00
06 CONSERVACIÓN CARRETERA 15 DE AZUA – ENTRADA SAN JUAN	0.00	0.00	0.00	0.00	0.00	0.00	29,164,080.00	0.00	29,164,080.00	29,164,080.00
0051 Conservación de carretera	0.00	0.00	0.00	0.00	0.00	0.00	29,164,080.00	0.00	29,164,080.00	29,164,080.00
17 CONSTRUCCION DE CAMINOS VECINALES	120,369,396.00	0.00	0.00	0.00	0.00	120,369,396.00	0.00	0.00	0.00	120,369,396.00
00 N/A	120,369,396.00	0.00	0.00	0.00	0.00	120,369,396.00	0.00	0.00	0.00	120,369,396.00
01 CONSTRUCCIÓN Y RECONSTRUCCIÓN DEL CAMINO VECINAL CACATA - BOCA DE LICEY,	1,594,540.00	0.00	0.00	0.00	0.00	1,594,540.00	0.00	0.00	0.00	1,594,540.00
0051 Construcción y Reconstrucción del Camino Vecinal Cacata - Boca de Licey, Prov. Santiago	1,594,540.00	0.00	0.00	0.00	0.00	1,594,540.00	0.00	0.00	0.00	1,594,540.00
02 CONSTRUCCIÓN CAM. VEC. HATO NUEVO DE CORTES-LA MESETA-BOCA DE GUIRO-C.C.	12,622,543.00	0.00	0.00	0.00	0.00	12,622,543.00	0.00	0.00	0.00	12,622,543.00
0051 Construcción Camino Vecinal Hato Nuevo de Cortes-La Meseta-Boca de Guiro. Azua-Barahona	12,622,543.00	0.00	0.00	0.00	0.00	12,622,543.00	0.00	0.00	0.00	12,622,543.00
03 CONSTRUCCIÓN CAMINO VECINAL CAMBITA GARABITO-MUCHO AGUA-DESTACAMENTO	4,821,060.00	0.00	0.00	0.00	0.00	4,821,060.00	0.00	0.00	0.00	4,821,060.00
0051 Construcción del Camino Vecinal Cambita Garabito - Mucho Agua - Destacamento Militar	4,821,060.00	0.00	0.00	0.00	0.00	4,821,060.00	0.00	0.00	0.00	4,821,060.00
04 CONSTRUCCIÓN CAMINO VECINAL CAÑAFISTOL-LAS TABLAS, PROV. PERAVIA	6,463,871.00	0.00	0.00	0.00	0.00	6,463,871.00	0.00	0.00	0.00	6,463,871.00
0051 Construcción del Camino Vecinal Cañafistol - Las Tablas	6,463,871.00	0.00	0.00	0.00	0.00	6,463,871.00	0.00	0.00	0.00	6,463,871.00
05 CONSTRUCCIÓN CAMINO VECINAL CRUCE LA PINTA-LAS AGUAS SANITA, PROV.	3,494,265.00	0.00	0.00	0.00	0.00	3,494,265.00	0.00	0.00	0.00	3,494,265.00
0051 Construcción Camino Vecinal Cruce La Pinta-Las Aguas Sanita, Prov. Montecristi	3,494,265.00	0.00	0.00	0.00	0.00	3,494,265.00	0.00	0.00	0.00	3,494,265.00
06 CONSTRUCCIÓN CAMINO VECINAL LAS ESPINAS, LOS MOLUSCOS Y RAMALES, JAMAO AL	3,185,838.00	0.00	0.00	0.00	0.00	3,185,838.00	0.00	0.00	0.00	3,185,838.00
0051 Construcción del Camino Vecinal Las Espinas, Los Moluscos y Ramales en Jamao al Norte	3,185,838.00	0.00	0.00	0.00	0.00	3,185,838.00	0.00	0.00	0.00	3,185,838.00
07 CONSTRUCCIÓN CAMINO VECINAL LAS GUARANAS-LA ENEA, PROV. DUARTE	3,845,359.00	0.00	0.00	0.00	0.00	3,845,359.00	0.00	0.00	0.00	3,845,359.00
0051 Construcción del Camino Vecinal Las Guaránas - La Enea	3,845,359.00	0.00	0.00	0.00	0.00	3,845,359.00	0.00	0.00	0.00	3,845,359.00
08 CONSTRUCCIÓN CAMINO VECINAL SAN FRANCISCO - JAYA - LA COLONIA, TRAMO II -	711,170.00	0.00	0.00	0.00	0.00	711,170.00	0.00	0.00	0.00	711,170.00
0051 Construcción de Caminos Vecinales en la Provincia Duarte	711,170.00	0.00	0.00	0.00	0.00	711,170.00	0.00	0.00	0.00	711,170.00
09 CONSTRUCCIÓN DE RED DE CAMINOS DE PUERTO PLATA (C.V. CRUCE LOS MIESES -	19,386,786.00	0.00	0.00	0.00	0.00	19,386,786.00	0.00	0.00	0.00	19,386,786.00
0051 Construcción de Red de Caminos de Puerto Plata	19,386,786.00	0.00	0.00	0.00	0.00	19,386,786.00	0.00	0.00	0.00	19,386,786.00
10 CONSTRUCCIÓN DEL CAMINO EL AGUACATE - LA COLE - LA JAGUA - EL GUAYABO EN SAN	42,607,035.00	0.00	0.00	0.00	0.00	42,607,035.00	0.00	0.00	0.00	42,607,035.00
0051 Construcción del Camino El Aguacate - La Cole - La Jagua - El Guayabo	42,607,035.00	0.00	0.00	0.00	0.00	42,607,035.00	0.00	0.00	0.00	42,607,035.00
11 CONSTRUCCIÓN DEL CAMINO VECINAL ARENOSO LOMA NAVISA EN COTUI, PROVINCIA MARIA	3,526,139.00	0.00	0.00	0.00	0.00	3,526,139.00	0.00	0.00	0.00	3,526,139.00
0051 Construcción del Camino Vecinal Arenoso Loma Navisa	3,526,139.00	0.00	0.00	0.00	0.00	3,526,139.00	0.00	0.00	0.00	3,526,139.00
12 CONSTRUCCIÓN DEL CAMINO VECINAL CARIBE - EL VERDE, BONAÑO, PROVINCIA MONSEÑOR	3,227,487.00	0.00	0.00	0.00	0.00	3,227,487.00	0.00	0.00	0.00	3,227,487.00
0051 Construcción del Camino Vecinal Caribe - El Verde, Municipio Bonao	3,227,487.00	0.00	0.00	0.00	0.00	3,227,487.00	0.00	0.00	0.00	3,227,487.00
13 CONSTRUCCIÓN DEL CAMINO VECINAL CRUCE AVILA - LAS MERCEDES TRAMO I Y II EN LA	8,835,056.00	0.00	0.00	0.00	0.00	8,835,056.00	0.00	0.00	0.00	8,835,056.00
0051 Construcción del Camino Vecinal Cruce Avila - Las Mercedes tramo I y II	8,835,056.00	0.00	0.00	0.00	0.00	8,835,056.00	0.00	0.00	0.00	8,835,056.00
14 CONSTRUCCIÓN DEL CAMINO VECINAL LA CANELA - BATEY I, LOS ALMACIGOS DE LA	6,048,247.00	0.00	0.00	0.00	0.00	6,048,247.00	0.00	0.00	0.00	6,048,247.00
0051 Construcción del Camino Vecinal La Canela - Batey I, Los Almacigos	6,048,247.00	0.00	0.00	0.00	0.00	6,048,247.00	0.00	0.00	0.00	6,048,247.00
18 RECONSTRUCCION Y REHABILITACION DE CARRETERAS	559,383,131.00	0.00	0.00	0.00	0.00	559,383,131.00	16,191,877.00	0.00	16,191,877.00	575,575,008.00
00 N/A	559,383,131.00	0.00	0.00	0.00	0.00	559,383,131.00	16,191,877.00	0.00	16,191,877.00	575,575,008.00
01 RECONSTRUCCIÓN DEL CAMINO CARRETERO CRUCE HATO MAYOR - EL SEIBO - MAGARIN	708,195.00	0.00	0.00	0.00	0.00	708,195.00	0.00	0.00	0.00	708,195.00
0051 Reconstrucción del Camino Carretero cruce Hato Mayor - El Seibo - Magarin cruce Carretera Hato Mayor - El Seibo	708,195.00	0.00	0.00	0.00	0.00	708,195.00	0.00	0.00	0.00	708,195.00
02 RECONSTRUCCIÓN DEL CAMINO CRUCE CARRETERA COTUI - FANTINO EN LA PROVINCIA	4,138,518.00	0.00	0.00	0.00	0.00	4,138,518.00	0.00	0.00	0.00	4,138,518.00
0051 Reconstrucción del Camino Cruce Carretera Cotui - Fantino en la Prov. Sánchez Ramírez	4,138,518.00	0.00	0.00	0.00	0.00	4,138,518.00	0.00	0.00	0.00	4,138,518.00

### Distribucion Por Estructura Programatica, Segun Grupo De Fuente De Financiamiento

Sistema Integrado de Gestión Financiera

Periodo: 2012

Capitulo.SubCapitulo.Programa.SubPrograma.Proyecto.Actividad Obra		Fte General	Fte Destino Especifico	Fte Propios	Transferencias	Credito Interno	Total Ftes Internas	Credito Externo	Donaciones Externas	Total Ftes Externas	Total
<b>Total General</b>		<b>21,689,306,095.00</b>	<b>0.00</b>	<b>0.00</b>	<b>0.00</b>	<b>0.00</b>	<b>21,689,306,095.00</b>	<b>15,999,414,726.00</b>	<b>0.00</b>	<b>15,999,414,726.00</b>	<b>37,688,720,821.00</b>
0211	MINISTERIO DE OBRAS PUBLICAS Y COMUNICACIONES	21,689,306,095.00	0.00	0.00	0.00	0.00	21,689,306,095.00	15,999,414,726.00	0.00	15,999,414,726.00	37,688,720,821.00
01	MINISTERIO DE OBRAS PUBLICAS Y COMUNICACIONES	21,689,306,095.00	0.00	0.00	0.00	0.00	21,689,306,095.00	15,999,414,726.00	0.00	15,999,414,726.00	37,688,720,821.00
18	RECONSTRUCCION Y REHABILITACION DE CARRETERAS	559,383,131.00	0.00	0.00	0.00	0.00	559,383,131.00	16,191,877.00	0.00	16,191,877.00	575,575,008.00
00	N/A	559,383,131.00	0.00	0.00	0.00	0.00	559,383,131.00	16,191,877.00	0.00	16,191,877.00	575,575,008.00
03	RECONSTRUCCIÓN DEL CAMINO CRUCE CARRETERA YAMASA REPARADERO EL CAÑO EN LA	4,085,111.00	0.00	0.00	0.00	0.00	4,085,111.00	0.00	0.00	0.00	4,085,111.00
0051	Reconstrucción del Camino Cruce Carretera Yamasa	4,085,111.00	0.00	0.00	0.00	0.00	4,085,111.00	0.00	0.00	0.00	4,085,111.00
04	RECONSTRUCCIÓN CAM. VEC. BARRO-LAS LOMAS (TRABAJOS DE EMERGENCIA DAÑOS	1,057,889.00	0.00	0.00	0.00	0.00	1,057,889.00	0.00	0.00	0.00	1,057,889.00
0051	Reconstrucción del Camino Vecinal Barro - Las Lomas	1,057,889.00	0.00	0.00	0.00	0.00	1,057,889.00	0.00	0.00	0.00	1,057,889.00
05	RECONSTRUCCIÓN CAM. VEC. CRUCE CARRETERA VILLA MELLA - LA VICTORIA - JUAN	1,581,504.00	0.00	0.00	0.00	0.00	1,581,504.00	0.00	0.00	0.00	1,581,504.00
0051	Reconstrucción Camino Vecinal Cruce Carretera Villa Mella - La Victoria - Juan Tomás, Santo Domingo Norte	1,581,504.00	0.00	0.00	0.00	0.00	1,581,504.00	0.00	0.00	0.00	1,581,504.00
06	RECONSTRUCCIÓN CAM. VEC. DISTRITO CENTRAL NO. 1, AUTOPISTA DUARTE, LOS	5,361,739.00	0.00	0.00	0.00	0.00	5,361,739.00	0.00	0.00	0.00	5,361,739.00
0051	Reconstrucción del Camino Vecinal Distrito Central No. 1 de la Autopista Duarte, Los Arroyones	5,361,739.00	0.00	0.00	0.00	0.00	5,361,739.00	0.00	0.00	0.00	5,361,739.00
07	RECONSTRUCCIÓN CAMINO VECINAL LAS TABLAS-GALEÓN, PROVINCIA PERAVIA	16,297,923.00	0.00	0.00	0.00	0.00	16,297,923.00	0.00	0.00	0.00	16,297,923.00
0051	Reconstrucción camino vecinal	16,297,923.00	0.00	0.00	0.00	0.00	16,297,923.00	0.00	0.00	0.00	16,297,923.00
08	RECONSTRUCCIÓN CAMINO PONTON-LA PEÑA-DAMAJAGUA-PATAO-LA BAJADA, MUNICIPIO	3,471,941.00	0.00	0.00	0.00	0.00	3,471,941.00	0.00	0.00	0.00	3,471,941.00
0051	Reconstrucción del Camino Vecinal Pontón - La Peña - Damajagua - Patao - La Bajada	3,471,941.00	0.00	0.00	0.00	0.00	3,471,941.00	0.00	0.00	0.00	3,471,941.00
09	RECONSTRUCCIÓN CAMINO VEC. RIO SECO - MARTINEZ - GUACO - CUESTA VIEJA - SANTO	2,406,061.00	0.00	0.00	0.00	0.00	2,406,061.00	0.00	0.00	0.00	2,406,061.00
0051	Reconstrucción Camino Vecinal Rio Seco - Martínez - Guaco - Cuesta Vieja - Santo Cerro y Camino Federico Basillis - Puente Camu -	2,406,061.00	0.00	0.00	0.00	0.00	2,406,061.00	0.00	0.00	0.00	2,406,061.00
10	RECONSTRUCCIÓN CAMINO VECINAL AUTOPISTA NAVARRETE - PUERTO PLATA - LA SIERRA	3,673,318.00	0.00	0.00	0.00	0.00	3,673,318.00	0.00	0.00	0.00	3,673,318.00
0051	Reconstrucción Camino Vecinal Autopista Navarreta - Puerto Plata - La Sierra - El Lirial - La Lomota	3,673,318.00	0.00	0.00	0.00	0.00	3,673,318.00	0.00	0.00	0.00	3,673,318.00
11	RECONSTRUCCIÓN CAMINO VECINAL EL PALMAR - EL HATO - LA CEYBA, PROV., SALCEDO.	5,759,355.00	0.00	0.00	0.00	0.00	5,759,355.00	0.00	0.00	0.00	5,759,355.00
0051	Reconstrucción Camino Vecinal El Palmar - El Hato - La Ceyba	5,759,355.00	0.00	0.00	0.00	0.00	5,759,355.00	0.00	0.00	0.00	5,759,355.00
12	RECONSTRUCCIÓN CAMINO VECINAL "LAS ROSAS - MONTE ADENTRO - CRUCE CARRETERA	1,787,288.00	0.00	0.00	0.00	0.00	1,787,288.00	0.00	0.00	0.00	1,787,288.00
0051	Reconstrucción Camino Vecinal "Las Rosas - Monte Adentro - Cruce Carretera Naranjal	1,787,288.00	0.00	0.00	0.00	0.00	1,787,288.00	0.00	0.00	0.00	1,787,288.00
13	RECONSTRUCCIÓN CAMINO VECINAL AGUAS AMARGAS - EL JOBO - LA BASTIDA , AZUA	6,391,802.00	0.00	0.00	0.00	0.00	6,391,802.00	0.00	0.00	0.00	6,391,802.00
0051	Reconstrucción Camino Vecinal Aguas Amargas - El Jobo - La Bastida	6,391,802.00	0.00	0.00	0.00	0.00	6,391,802.00	0.00	0.00	0.00	6,391,802.00
14	RECONSTRUCCIÓN CAMINO VECINAL BATEY SAN MIGUEL - HATILLO - PASO CIBAO TRAMO I Y	63,127,938.00	0.00	0.00	0.00	0.00	63,127,938.00	0.00	0.00	0.00	63,127,938.00
0051	Reconstrucción de Caminos Vecinales en la Provincia de Hato Mayor	63,127,938.00	0.00	0.00	0.00	0.00	63,127,938.00	0.00	0.00	0.00	63,127,938.00
15	RECONSTRUCCIÓN CAMINO VECINAL COMATE - COMATILLO - SALTO GRANDE - LOS	25,473,798.00	0.00	0.00	0.00	0.00	25,473,798.00	0.00	0.00	0.00	25,473,798.00
0051	Reconstrucción de Caminos Vecinales en Monte Plata	25,473,798.00	0.00	0.00	0.00	0.00	25,473,798.00	0.00	0.00	0.00	25,473,798.00
16	RECONSTRUCCIÓN CAMINO VECINAL COTUI-QUITA SUEÑO-MURO DE LA REPRESA-LOS	8,912,894.00	0.00	0.00	0.00	0.00	8,912,894.00	0.00	0.00	0.00	8,912,894.00
0051	Reconstrucción Camino Vecinal Cotuí-Quita Sueño-Muro de la Represa-Los Corozos-la Piñita	8,912,894.00	0.00	0.00	0.00	0.00	8,912,894.00	0.00	0.00	0.00	8,912,894.00
17	RECONSTRUCCIÓN CAMINO VECINAL CRUCE CARRETERA HATO MAYOR - EL SEYBO -	14,199,733.00	0.00	0.00	0.00	0.00	14,199,733.00	0.00	0.00	0.00	14,199,733.00
0051	Reconstrucción del Camino Vecinal Cruce Carretera Hato Mayor - El Seibo - Magarín - Cruce Carretera Hato Mayor - El Seibo	14,199,733.00	0.00	0.00	0.00	0.00	14,199,733.00	0.00	0.00	0.00	14,199,733.00
18	RECONSTRUCCIÓN CAMINO VECINAL CRUCE CARRETERA SANCHEZ - PIZARRETE - LAS	37,145,150.00	0.00	0.00	0.00	0.00	37,145,150.00	0.00	0.00	0.00	37,145,150.00
0051	Reconstrucción del Camino Vecinal Cruce Carretera Sánchez - Pizarrete - Las Barías en la Provincia Peravia	37,145,150.00	0.00	0.00	0.00	0.00	37,145,150.00	0.00	0.00	0.00	37,145,150.00
19	RECONSTRUCCIÓN CAMINO VECINAL CRUCE CARRETERA SANCHEZ-NAJAYO ARRIBA-	10,623,391.00	0.00	0.00	0.00	0.00	10,623,391.00	0.00	0.00	0.00	10,623,391.00
0051	Reconstrucción del Camino Vecinal Cruce Carretera Sánchez - Najayo Arriba - Fuerte Resoli en la Provincia San Cristóbal	10,623,391.00	0.00	0.00	0.00	0.00	10,623,391.00	0.00	0.00	0.00	10,623,391.00
20	RECONSTRUCCIÓN RED DE CAMINOS VECINALES DE CABRERA, PROV., MARIA TRINIDAD	24,123,194.00	0.00	0.00	0.00	0.00	24,123,194.00	0.00	0.00	0.00	24,123,194.00
0051	Reconstrucción de caminos vecinales	24,123,194.00	0.00	0.00	0.00	0.00	24,123,194.00	0.00	0.00	0.00	24,123,194.00
21	RECONSTRUCCIÓN CAMINO VECINAL CRUCE LA CATALINA - ESTORGA - EL CACHON - LA	5,194,659.00	0.00	0.00	0.00	0.00	5,194,659.00	0.00	0.00	0.00	5,194,659.00
0051	Reconstrucción Camino Vecinal Cruce la Catalina - Estorga - El Cachon - La Joya	5,194,659.00	0.00	0.00	0.00	0.00	5,194,659.00	0.00	0.00	0.00	5,194,659.00
22	RECONSTRUCCIÓN CAMINO VECINAL CRUCE LOS LANOS-RINCON HONDO-LA JAGUA-EL	1,027,478.00	0.00	0.00	0.00	0.00	1,027,478.00	0.00	0.00	0.00	1,027,478.00
0051	Reconstrucción de los Caminos Vecinales de la Provincia Duarte	1,027,478.00	0.00	0.00	0.00	0.00	1,027,478.00	0.00	0.00	0.00	1,027,478.00
23	RECONSTRUCCIÓN CAMINO VECINAL CRUCE LOS LIMONES - SAN JOSE DE CONUCO,	350,717.00	0.00	0.00	0.00	0.00	350,717.00	0.00	0.00	0.00	350,717.00
0051	Reconstrucción del Camino Vecinal Cruce Los Limones - San José de Conuco en la Provincia Salcedo	350,717.00	0.00	0.00	0.00	0.00	350,717.00	0.00	0.00	0.00	350,717.00
24	RECONSTRUCCIÓN CAMINO VECINAL CRUCE VASQUEZ - SABALLO, PROV. SANCHEZ RAMIREZ	13,999,581.00	0.00	0.00	0.00	0.00	13,999,581.00	0.00	0.00	0.00	13,999,581.00
0051	Reconstrucción del Camino Vecinal Cruce Vásquez - Saballo	13,999,581.00	0.00	0.00	0.00	0.00	13,999,581.00	0.00	0.00	0.00	13,999,581.00



## Distribucion Por Estructura Programatica, Segun Grupo De Fuente De Financiamiento

Sistema Integrado de Gestión Financiera

Periodo: 2012

Capitulo.SubCapitulo.Programa.SubPrograma.Proyecto.Actividad Obra		Fte General	Fte Destino Especifico	Fte Propios	Transferencias	Credito Interno	Total Ftes Internas	Credito Externo	Donaciones Externas	Total Ftes Externas	Total
<b>Total General</b>		<b>21,689,306,095.00</b>	<b>0.00</b>	<b>0.00</b>	<b>0.00</b>	<b>0.00</b>	<b>21,689,306,095.00</b>	<b>15,999,414,726.00</b>	<b>0.00</b>	<b>15,999,414,726.00</b>	<b>37,688,720,821.00</b>
0211	MINISTERIO DE OBRAS PUBLICAS Y COMUNICACIONES	21,689,306,095.00	0.00	0.00	0.00	0.00	21,689,306,095.00	15,999,414,726.00	0.00	15,999,414,726.00	37,688,720,821.00
01	MINISTERIO DE OBRAS PUBLICAS Y COMUNICACIONES	21,689,306,095.00	0.00	0.00	0.00	0.00	21,689,306,095.00	15,999,414,726.00	0.00	15,999,414,726.00	37,688,720,821.00
18	RECONSTRUCCION Y REHABILITACION DE CARRETERAS	559,383,131.00	0.00	0.00	0.00	0.00	559,383,131.00	16,191,877.00	0.00	16,191,877.00	575,575,008.00
00	N/A	559,383,131.00	0.00	0.00	0.00	0.00	559,383,131.00	16,191,877.00	0.00	16,191,877.00	575,575,008.00
25	RECONSTRUCCIÓN CAMINO VECINAL CUERO DURO-JUAN LOPEZ, PROV. ESPAILLAT	3,096,424.00	0.00	0.00	0.00	0.00	3,096,424.00	0.00	0.00	0.00	3,096,424.00
0051	Reconstrucción Camino Vecinal cuero duro-juan lopez, Prov. Espaillat	3,096,424.00	0.00	0.00	0.00	0.00	3,096,424.00	0.00	0.00	0.00	3,096,424.00
26	RECONSTRUCCIÓN CAMINO VECINAL DIOS DIRA - PALENQUE , TRAMO I PROV, SAN	2,176,433.00	0.00	0.00	0.00	0.00	2,176,433.00	0.00	0.00	0.00	2,176,433.00
0051	Reconstrucción del Camino Vecinal Dios Dirá - Palenque, Tramo I	2,176,433.00	0.00	0.00	0.00	0.00	2,176,433.00	0.00	0.00	0.00	2,176,433.00
27	RECONSTRUCCIÓN CAMINO VECINAL EL POSITO-GUAYUBINCITO-CABEZA DE TORO, PROV.,	9,915,143.00	0.00	0.00	0.00	0.00	9,915,143.00	0.00	0.00	0.00	9,915,143.00
0051	Reconstrucción Camino Vecinal el Posito-Guayubincito-Cabeza de Toro	9,915,143.00	0.00	0.00	0.00	0.00	9,915,143.00	0.00	0.00	0.00	9,915,143.00
28	RECONSTRUCCIÓN CAMINO VECINAL GALION-HONDURAS-MATADERO, PROV. PERAVIA	5,498,643.00	0.00	0.00	0.00	0.00	5,498,643.00	0.00	0.00	0.00	5,498,643.00
0051	Reconstrucción Camino Vecinal Galión-Honduras-Matadero, Prov. Peravia	5,498,643.00	0.00	0.00	0.00	0.00	5,498,643.00	0.00	0.00	0.00	5,498,643.00
29	RECONSTRUCCIÓN CAMINO VECINAL GUERRA - LA JOYA - EL PEJE - TRAMO I Y II, DISTRITO	9,306,987.00	0.00	0.00	0.00	0.00	9,306,987.00	0.00	0.00	0.00	9,306,987.00
0051	Reconstrucción del Camino Vecinal Guerra - La Joya - El Peje, Tramo I y II en el Distrito Nacional	9,306,987.00	0.00	0.00	0.00	0.00	9,306,987.00	0.00	0.00	0.00	9,306,987.00
30	RECONSTRUCCIÓN CAMINO VECINAL JAYA-LOMA DE JAYA-LA MALENA, TRAMO II-RAMALES	8,817,677.00	0.00	0.00	0.00	0.00	8,817,677.00	0.00	0.00	0.00	8,817,677.00
0051	Reconstrucción del Camino Vecinal Jaya - Loma de Jaya - La Malena, Tramo II - Ramales Loma de Jaya - La Malena en San Francisco	8,817,677.00	0.00	0.00	0.00	0.00	8,817,677.00	0.00	0.00	0.00	8,817,677.00
31	RECONSTRUCCIÓN CAMINO VECINAL JUAN BINDIN - NARANJO - SAN LUIS, PROVINCIA STO.	5,823,486.00	0.00	0.00	0.00	0.00	5,823,486.00	0.00	0.00	0.00	5,823,486.00
0051	Reconstrucción Camino Vecinal Juan Bindin - Naranjo - San Luis	5,823,486.00	0.00	0.00	0.00	0.00	5,823,486.00	0.00	0.00	0.00	5,823,486.00
32	RECONSTRUCCIÓN CAMINO VECINAL LA BARRA - EL NARANJAL - LA CIENEGA, PROVINCIA	3,693,824.00	0.00	0.00	0.00	0.00	3,693,824.00	0.00	0.00	0.00	3,693,824.00
0051	Reconstrucción del Camino Vecinal La Barra - El Naranjal - La Ciénega en la Provincia San José de Ocoa	3,693,824.00	0.00	0.00	0.00	0.00	3,693,824.00	0.00	0.00	0.00	3,693,824.00
33	RECONSTRUCCIÓN CAMINO VECINAL LA LEONOR- EL AGUACATE- BOCA DE LOS RIOS - LA	21,658,014.00	0.00	0.00	0.00	0.00	21,658,014.00	0.00	0.00	0.00	21,658,014.00
0051	Reconstrucción Caminos Vecinales de las Comunidades de Santiago Rodríguez	21,658,014.00	0.00	0.00	0.00	0.00	21,658,014.00	0.00	0.00	0.00	21,658,014.00
34	RECONSTRUCCIÓN CAMINO VECINAL LA PAJA-EL GUINEAL, SAN FCO. DE MACORIS, PROV.	21,917,929.00	0.00	0.00	0.00	0.00	21,917,929.00	0.00	0.00	0.00	21,917,929.00
0051	Reconstrucción Camino Vecinal La Paja-El Guineal, San Francisco de Macorís	21,917,929.00	0.00	0.00	0.00	0.00	21,917,929.00	0.00	0.00	0.00	21,917,929.00
35	RECONSTRUCCIÓN CAMINO VECINAL LAS CHARCAS EL PINAL, PROV. AZUA	3,277,438.00	0.00	0.00	0.00	0.00	3,277,438.00	0.00	0.00	0.00	3,277,438.00
0051	Reconstrucción del Camino Vecinal Las Charcas - El Pinal	3,277,438.00	0.00	0.00	0.00	0.00	3,277,438.00	0.00	0.00	0.00	3,277,438.00
36	RECONSTRUCCIÓN CAMINO VECINAL LAS GORDAS-TIZON-GUARAPO-MATA AGUA-LA	5,185,575.00	0.00	0.00	0.00	0.00	5,185,575.00	0.00	0.00	0.00	5,185,575.00
0051	Reconstrucción Camino Vecinal Las Gordas-Tizon-Guarapo-Mata Agua-La Piragua-Mata Bonita	5,185,575.00	0.00	0.00	0.00	0.00	5,185,575.00	0.00	0.00	0.00	5,185,575.00
37	RECONSTRUCCIÓN CAMINO VECINAL LOS ALMACIGOS - EL NARANJO, PROV. SANTIAGO	2,501,983.00	0.00	0.00	0.00	0.00	2,501,983.00	0.00	0.00	0.00	2,501,983.00
0051	Reconstrucción Camino Vecinal los Almacigos - El Naranjo, Prov. Santiago Rodríguez.	2,501,983.00	0.00	0.00	0.00	0.00	2,501,983.00	0.00	0.00	0.00	2,501,983.00
38	RECONSTRUCCIÓN CAMINO VECINAL MIRABEL ADENTRO-HATILLO Y RAMAL I, SAN	8,780,399.00	0.00	0.00	0.00	0.00	8,780,399.00	0.00	0.00	0.00	8,780,399.00
0051	Reconstrucción Camino Vecinal Mirabel Adentro-Hatillo y Ramal I, San Francisco de Macorís	8,780,399.00	0.00	0.00	0.00	0.00	8,780,399.00	0.00	0.00	0.00	8,780,399.00
39	RECONSTRUCCIÓN CAMINO VECINAL MOCA-LA SOLEDAD ZAFARRAYA-CAYETANO	2,793,164.00	0.00	0.00	0.00	0.00	2,793,164.00	0.00	0.00	0.00	2,793,164.00
0051	Reconstrucción del Camino Vecinal Moca - La Soledad Zafarraya - Cayetano Germosén	2,793,164.00	0.00	0.00	0.00	0.00	2,793,164.00	0.00	0.00	0.00	2,793,164.00
40	RECONSTRUCCIÓN CAMINO VECINAL PEDERNALES-PUERTO MILITAR AGUAS NEGRAS, PROV.	726,263.00	0.00	0.00	0.00	0.00	726,263.00	0.00	0.00	0.00	726,263.00
0051	Reconstrucción del Camino Vecinal Pedernales - Puerto Militar Aguas Negras	726,263.00	0.00	0.00	0.00	0.00	726,263.00	0.00	0.00	0.00	726,263.00
41	RECONSTRUCCIÓN CAMINO VECINAL PEDREGAL-LA PLACETA-LOS MONTONES, SAN JOSE	4,215,271.00	0.00	0.00	0.00	0.00	4,215,271.00	0.00	0.00	0.00	4,215,271.00
0051	Reconstrucción del Camino Vecinal Pedregal - Las Placetas - Los Montones	4,215,271.00	0.00	0.00	0.00	0.00	4,215,271.00	0.00	0.00	0.00	4,215,271.00
42	RECONSTRUCCIÓN CAMINO VECINAL SAN RAMON - HONDURAS, BAHORUCO	7,813,863.00	0.00	0.00	0.00	0.00	7,813,863.00	0.00	0.00	0.00	7,813,863.00
0051	Reconstrucción Camino Vecinal San Ramón - Honduras	7,813,863.00	0.00	0.00	0.00	0.00	7,813,863.00	0.00	0.00	0.00	7,813,863.00
43	RECONSTRUCCIÓN CAMINO VECINAL TUBO PRIETO-SABANA PIEDRA - VILLA ALTAGRACIA,	12,662,139.00	0.00	0.00	0.00	0.00	12,662,139.00	0.00	0.00	0.00	12,662,139.00
0051	Reconstrucción del Camino Vecinal Tubo Prieto - Sabana Piedra - Villa Altigracia en San Cristóbal	12,662,139.00	0.00	0.00	0.00	0.00	12,662,139.00	0.00	0.00	0.00	12,662,139.00
44	RECONSTRUCCIÓN CAMINO VECINAL VICENTE NOBLE - ARROYO GRANDE, PROVINCIA	3,558,186.00	0.00	0.00	0.00	0.00	3,558,186.00	0.00	0.00	0.00	3,558,186.00
0051	Reconstrucción del Camino Vecinal Vicen Noble - Arroyo Grande	3,558,186.00	0.00	0.00	0.00	0.00	3,558,186.00	0.00	0.00	0.00	3,558,186.00
45	RECONSTRUCCIÓN CAMINO VECINAL YABONICO-LOS COPEYES, PROV. SAN JUAN	7,500,804.00	0.00	0.00	0.00	0.00	7,500,804.00	0.00	0.00	0.00	7,500,804.00
0051	Reconstrucción Camino Vecinal Yabonico-Los Copeyes, Prov. San Juan	7,500,804.00	0.00	0.00	0.00	0.00	7,500,804.00	0.00	0.00	0.00	7,500,804.00
46	RECONSTRUCCIÓN DE CAMINOS VECINALES DE LA PROVINCIA DE SAN JUAN (PROGRAMA DE	2,443,462.00	0.00	0.00	0.00	0.00	2,443,462.00	0.00	0.00	0.00	2,443,462.00
0051	Reconstrucción de Caminos Vecinales de la Prov. de San Juan (programa de emergencia tormenta noel).	2,443,462.00	0.00	0.00	0.00	0.00	2,443,462.00	0.00	0.00	0.00	2,443,462.00
47	RECONSTRUCCIÓN DEL CAM. VEC. LA BARRA - EL NARANJAL - LA CIÉNAGA Y SOLUCIÓN DE	6,630,385.00	0.00	0.00	0.00	0.00	6,630,385.00	0.00	0.00	0.00	6,630,385.00

## Distribucion Por Estructura Programatica, Segun Grupo De Fuente De Financiamiento

Sistema Integrado de Gestión Financiera

Periodo: 2012

Capitulo.SubCapitulo.Programa.SubPrograma.Proyecto.Actividad Obra	Fte General	Fte Destino Especifico	Fte Propios	Transferencias	Credito Interno	Total Ftes Internas	Credito Externo	Donaciones Externas	Total Ftes Externas	Total
<b>Total General</b>	<b>21,689,306,095.00</b>	<b>0.00</b>	<b>0.00</b>	<b>0.00</b>	<b>0.00</b>	<b>21,689,306,095.00</b>	<b>15,999,414,726.00</b>	<b>0.00</b>	<b>15,999,414,726.00</b>	<b>37,688,720,821.00</b>
0211 MINISTERIO DE OBRAS PUBLICAS Y COMUNICACIONES	21,689,306,095.00	0.00	0.00	0.00	0.00	21,689,306,095.00	15,999,414,726.00	0.00	15,999,414,726.00	37,688,720,821.00
01 MINISTERIO DE OBRAS PUBLICAS Y COMUNICACIONES	21,689,306,095.00	0.00	0.00	0.00	0.00	21,689,306,095.00	15,999,414,726.00	0.00	15,999,414,726.00	37,688,720,821.00
18 RECONSTRUCCION Y REHABILITACION DE CARRETERAS	559,383,131.00	0.00	0.00	0.00	0.00	559,383,131.00	16,191,877.00	0.00	16,191,877.00	575,575,008.00
00 N/A	559,383,131.00	0.00	0.00	0.00	0.00	559,383,131.00	16,191,877.00	0.00	16,191,877.00	575,575,008.00
47 RECONSTRUCCIÓN DEL CAM. VEC. LA BARRA - EL NARANJAL - LA CIÉNAGA Y SOLUCIÓN DE	6,630,385.00	0.00	0.00	0.00	0.00	6,630,385.00	0.00	0.00	0.00	6,630,385.00
0051 Reconstrucción de Caminos Vecinales en San José de Ocoa	6,630,385.00	0.00	0.00	0.00	0.00	6,630,385.00	0.00	0.00	0.00	6,630,385.00
48 RECONSTRUCCIÓN DEL CAMINO VECINA LAS TARANAS - BOMBA DE YAIBA AREBANO EN LA	8,185,272.00	0.00	0.00	0.00	0.00	8,185,272.00	0.00	0.00	0.00	8,185,272.00
0051 Reconstrucción del Camino Vecinal Las Taranas - Bomba de Yaiba Aréban	8,185,272.00	0.00	0.00	0.00	0.00	8,185,272.00	0.00	0.00	0.00	8,185,272.00
49 RECONSTRUCCIÓN DEL CAMINO VECINAL ALGARROBO ARRIBA - ALGARROBO ABAJO EN LA	4,988,929.00	0.00	0.00	0.00	0.00	4,988,929.00	0.00	0.00	0.00	4,988,929.00
0051 Reconstrucción del Camino Vecinal Algarrobo Arriba - Algarrobo Abajo	4,988,929.00	0.00	0.00	0.00	0.00	4,988,929.00	0.00	0.00	0.00	4,988,929.00
50 RECONSTRUCCIÓN DEL CAMINO VECINAL BARAHONA - LA GUAZARA EN LA PROVINCIA	9,510,340.00	0.00	0.00	0.00	0.00	9,510,340.00	0.00	0.00	0.00	9,510,340.00
0051 Reconstrucción del Camino Vecinal Barahona - La Guazara	9,510,340.00	0.00	0.00	0.00	0.00	9,510,340.00	0.00	0.00	0.00	9,510,340.00
51 RECONSTRUCCIÓN DEL CAMINO VECINAL BOCA DE LICEY - CACATA TAMBORIL, TRAMO I,	8,242,819.00	0.00	0.00	0.00	0.00	8,242,819.00	0.00	0.00	0.00	8,242,819.00
0051 Reconstrucción del Camino Vecinal Boca de Lacey - Cacata - Tamboril, tramo I	8,242,819.00	0.00	0.00	0.00	0.00	8,242,819.00	0.00	0.00	0.00	8,242,819.00
52 RECONSTRUCCIÓN DEL CAMINO VECINAL CASTAÑUELA - PALO VERDE EN LA PROVINCIA	3,888,623.00	0.00	0.00	0.00	0.00	3,888,623.00	0.00	0.00	0.00	3,888,623.00
0051 Reconstrucción del Camino Vecinal Castañuela - Palo Verde	3,888,623.00	0.00	0.00	0.00	0.00	3,888,623.00	0.00	0.00	0.00	3,888,623.00
53 RECONSTRUCCIÓN DEL CAMINO VECINAL CRUCE BARAHONA LA GUAZARA Y REHABILITACIÓN	3,384,361.00	0.00	0.00	0.00	0.00	3,384,361.00	0.00	0.00	0.00	3,384,361.00
0051 Reconstrucción del Camino Vecinal Cruce Barahona La Guazara y Rehabilitación acceso en el Municipio de Jaquimeyes	3,384,361.00	0.00	0.00	0.00	0.00	3,384,361.00	0.00	0.00	0.00	3,384,361.00
54 RECONSTRUCCIÓN DEL CAMINO VECINAL CRUCE DE SIERRA DE AGUA - EL GUANITO -	5,865,871.00	0.00	0.00	0.00	0.00	5,865,871.00	0.00	0.00	0.00	5,865,871.00
0051 Reconstrucción del Camino Vecinal Cruce de Sierra de Agua - El Guanito - Cruce Pulgarín, Bayaguana	5,865,871.00	0.00	0.00	0.00	0.00	5,865,871.00	0.00	0.00	0.00	5,865,871.00
55 RECONSTRUCCIÓN DEL CAMINO VECINAL CRUCE LOS GUINEOS - EL CORAL, MUNICIPIO VILLA	3,492,180.00	0.00	0.00	0.00	0.00	3,492,180.00	0.00	0.00	0.00	3,492,180.00
0051 Reconstrucción del Camino Vecinal Cruce Los Guineos - El Coral, Municipio Villa Altigracia	3,492,180.00	0.00	0.00	0.00	0.00	3,492,180.00	0.00	0.00	0.00	3,492,180.00
56 RECONSTRUCCIÓN DEL CAMINO VECINAL CRUCE LOS GUINEOS - HORMIGO - REPARADERO	18,480,930.00	0.00	0.00	0.00	0.00	18,480,930.00	0.00	0.00	0.00	18,480,930.00
0051 Reconstrucción de Caminos Vecinales en el Municipio Villa Altigracia	18,480,930.00	0.00	0.00	0.00	0.00	18,480,930.00	0.00	0.00	0.00	18,480,930.00
57 RECONSTRUCCIÓN DEL CAMINO VECINAL EL ESTRECHO, RANCHITO LOS VARGAS, RED DE	0.00	0.00	0.00	0.00	0.00	0.00	16,191,877.00	0.00	16,191,877.00	16,191,877.00
0051 Reconstrucción del Camino Vecinal El Estrecho, Ranchito Los Vargas, Red de Caminos Vecinales en la Provincia Puerto Plata	0.00	0.00	0.00	0.00	0.00	0.00	16,191,877.00	0.00	16,191,877.00	16,191,877.00
58 RECONSTRUCCIÓN DEL CAMINO VECINAL LAS CAOBAS - MONTE ADENTRO, PROV. SALCEDO	1,591,589.00	0.00	0.00	0.00	0.00	1,591,589.00	0.00	0.00	0.00	1,591,589.00
0051 Reconstrucción del Camino Vecinal las Caobas - Monte Adentro, Prov. Salcedo	1,591,589.00	0.00	0.00	0.00	0.00	1,591,589.00	0.00	0.00	0.00	1,591,589.00
59 RECONSTRUCCIÓN DEL CAMINO VECINAL LAS MATAS DE FARFAN EN LA PROVINCIA SAN	7,892,381.00	0.00	0.00	0.00	0.00	7,892,381.00	0.00	0.00	0.00	7,892,381.00
0051 Reconstrucción del Camino Vecinal Las Matas de Farfán	7,892,381.00	0.00	0.00	0.00	0.00	7,892,381.00	0.00	0.00	0.00	7,892,381.00
60 RECONSTRUCCIÓN DEL CAMINO VECINAL PEDREGAL - LAS CANAS - DON JUAN EN SAN JOSE	3,350,198.00	0.00	0.00	0.00	0.00	3,350,198.00	0.00	0.00	0.00	3,350,198.00
0051 Reconstrucción del Camino Vecinal Pedregal - Las Canas - Don Juan	3,350,198.00	0.00	0.00	0.00	0.00	3,350,198.00	0.00	0.00	0.00	3,350,198.00
61 RECONSTRUCCIÓN DEL CAMINO VECINAL PEDRO BRAND - LOS COROZOS EN LA PROVINCIA	3,161,601.00	0.00	0.00	0.00	0.00	3,161,601.00	0.00	0.00	0.00	3,161,601.00
0051 Reconstrucción del Camino Vecinal Pedro Brand - Los Corozos	3,161,601.00	0.00	0.00	0.00	0.00	3,161,601.00	0.00	0.00	0.00	3,161,601.00
62 RECONSTRUCCIÓN DEL CAMINO VECINAL PORTON GUANITO - EL AGUACATE EN LA	6,115,145.00	0.00	0.00	0.00	0.00	6,115,145.00	0.00	0.00	0.00	6,115,145.00
0051 Reconstrucción del Camino Vecinal Portón Guanito - El Aguacate	6,115,145.00	0.00	0.00	0.00	0.00	6,115,145.00	0.00	0.00	0.00	6,115,145.00
63 REHABILITACIÓN DEL CAMINO VECINAL CRUCE TABLÓN - CRUCE DE PULGARIN, MUNICIPIO	1,314,456.00	0.00	0.00	0.00	0.00	1,314,456.00	0.00	0.00	0.00	1,314,456.00
0051 Rehabilitación del Camino Vecinal Cruce Tablón - Cruce de Pulgarin, Municipio de Bayaguana	1,314,456.00	0.00	0.00	0.00	0.00	1,314,456.00	0.00	0.00	0.00	1,314,456.00
64 REPARACIÓN CAMINO VECINAL VICENTE NOBLE - ARROYO GRANDE, PROV. BARAHONA	1,160,099.00	0.00	0.00	0.00	0.00	1,160,099.00	0.00	0.00	0.00	1,160,099.00
0051 Reparación Camino Vecinal Vicente Noble - Arroyo Grande, Prov. Barahona	1,160,099.00	0.00	0.00	0.00	0.00	1,160,099.00	0.00	0.00	0.00	1,160,099.00
65 CONSTRUCCIÓN DE MUROS DE GAVIONES EN VARIOS PUNTOS DEL CAMINO VECINAL LA	5,126,831.00	0.00	0.00	0.00	0.00	5,126,831.00	0.00	0.00	0.00	5,126,831.00
0051 Construcción de Muros de Gaviones en varios puntos de Caminos Vecinales de San Francisco de Macorís	5,126,831.00	0.00	0.00	0.00	0.00	5,126,831.00	0.00	0.00	0.00	5,126,831.00
66 REPARACIÓN POR DAÑOS EN LECHERIA, GUINEOS VILLA ALTAGRACIA, PROV. SAN	2,395,863.00	0.00	0.00	0.00	0.00	2,395,863.00	0.00	0.00	0.00	2,395,863.00
0051 Reparación en Los Guineos	2,395,863.00	0.00	0.00	0.00	0.00	2,395,863.00	0.00	0.00	0.00	2,395,863.00
67 RECONSTRUCCIÓN CAMINO VECINAL CRUCE CARRETERO CEVICOS-LOS CALLEJONES-LOS	7,599,975.00	0.00	0.00	0.00	0.00	7,599,975.00	0.00	0.00	0.00	7,599,975.00
0051 Reconstrucción de Caminos Vecinales en la Provincia Sánchez Ramírez	7,599,975.00	0.00	0.00	0.00	0.00	7,599,975.00	0.00	0.00	0.00	7,599,975.00
68 RECONSTRUCCIÓN CAM/VEC. C/CARRETERA VILLA MELLA-AEROP. EL HIGUERO-MANCEBO,	5,347,203.00	0.00	0.00	0.00	0.00	5,347,203.00	0.00	0.00	0.00	5,347,203.00
0051 Reconstrucción de Caminos Vecinales y Carreteras de Villa Mella	5,347,203.00	0.00	0.00	0.00	0.00	5,347,203.00	0.00	0.00	0.00	5,347,203.00
69 RECONSTRUCCIÓN CAMINO VECINAL LOS ALGARROBOS-PRINGAMOSALA FUENTEMATA	27,395,796.00	0.00	0.00	0.00	0.00	27,395,796.00	0.00	0.00	0.00	27,395,796.00

## Distribucion Por Estructura Programatica, Segun Grupo De Fuente De Financiamiento

Sistema Integrado de Gestión Financiera

Periodo: 2012

Capitulo.SubCapitulo.Programa.SubPrograma.Proyecto.Actividad Obra	Fte General	Fte Destino Especifico	Fte Propios	Transferencias	Credito Interno	Total Ftes Internas	Credito Externo	Donaciones Externas	Total Ftes Externas	Total
<b>Total General</b>	<b>21,689,306,095.00</b>	<b>0.00</b>	<b>0.00</b>	<b>0.00</b>	<b>0.00</b>	<b>21,689,306,095.00</b>	<b>15,999,414,726.00</b>	<b>0.00</b>	<b>15,999,414,726.00</b>	<b>37,688,720,821.00</b>
0211 MINISTERIO DE OBRAS PUBLICAS Y COMUNICACIONES	21,689,306,095.00	0.00	0.00	0.00	0.00	21,689,306,095.00	15,999,414,726.00	0.00	15,999,414,726.00	37,688,720,821.00
01 MINISTERIO DE OBRAS PUBLICAS Y COMUNICACIONES	21,689,306,095.00	0.00	0.00	0.00	0.00	21,689,306,095.00	15,999,414,726.00	0.00	15,999,414,726.00	37,688,720,821.00
18 RECONSTRUCCION Y REHABILITACION DE CARRETERAS	559,383,131.00	0.00	0.00	0.00	0.00	559,383,131.00	16,191,877.00	0.00	16,191,877.00	575,575,008.00
00 N/A	559,383,131.00	0.00	0.00	0.00	0.00	559,383,131.00	16,191,877.00	0.00	16,191,877.00	575,575,008.00
69 RECONSTRUCCIÓN CAMINO VECINAL LOS ALGARROBOS-PRINGAMOSALA FUENTEMATA	27,395,796.00	0.00	0.00	0.00	0.00	27,395,796.00	0.00	0.00	0.00	27,395,796.00
0051 Reconstrucción camino vecinal	27,395,796.00	0.00	0.00	0.00	0.00	27,395,796.00	0.00	0.00	0.00	27,395,796.00
19 REHABILITACION DE CAMINOS VECINALES	0.00	0.00	0.00	0.00	0.00	0.00	32,869,266.00	0.00	32,869,266.00	32,869,266.00
00 N/A	0.00	0.00	0.00	0.00	0.00	0.00	32,869,266.00	0.00	32,869,266.00	32,869,266.00
01 CONSERVACIÓN CAMINOS VECINALES CON MICROEMPRESARIOS, NIVEL NACIONAL	0.00	0.00	0.00	0.00	0.00	0.00	32,869,266.00	0.00	32,869,266.00	32,869,266.00
0051 Supervisión del Mantenimiento de los Caminos Vecinales con Microempresarios a Nivel Nacional	0.00	0.00	0.00	0.00	0.00	0.00	1,643,463.00	0.00	1,643,463.00	1,643,463.00
0052 Mantenimiento de los Caminos Vecinales con Microempresarios a Nivel Nacional	0.00	0.00	0.00	0.00	0.00	0.00	31,225,803.00	0.00	31,225,803.00	31,225,803.00
20 CONSTRUCCION DE PUENTES	143,286,925.00	0.00	0.00	0.00	0.00	143,286,925.00	19,516,177.00	0.00	19,516,177.00	162,803,102.00
00 N/A	143,286,925.00	0.00	0.00	0.00	0.00	143,286,925.00	19,516,177.00	0.00	19,516,177.00	162,803,102.00
01 CONSTRUCCIÓN DE PROTECCION Y RECUPERACION APROCHES PTE. SRIO MAHOMITA, LOS	420,789.00	0.00	0.00	0.00	0.00	420,789.00	0.00	0.00	0.00	420,789.00
0051 Construcción de Aproches en el Puente sobre el Río Mahomita, Los Cacaos, en San Cristóbal	420,789.00	0.00	0.00	0.00	0.00	420,789.00	0.00	0.00	0.00	420,789.00
02 CONSTRUCCIÓN DE PUENTES 1 Y 2 DE LA CARRETERA MANABAO - LA CIENEGA - LAS TRES	1,318,051.00	0.00	0.00	0.00	0.00	1,318,051.00	0.00	0.00	0.00	1,318,051.00
0051 Construcción de Puentes 1 y 2 de la Carretera manabao - la cienega - las tres bocas (Carretera agrícola turística) Jarabacoa	1,318,051.00	0.00	0.00	0.00	0.00	1,318,051.00	0.00	0.00	0.00	1,318,051.00
03 CONSTRUCCIÓN DE PUENTES EN LA PROVINCIA ESPAILLAT Y MUROS DE GAVIONES	1,084,786.00	0.00	0.00	0.00	0.00	1,084,786.00	0.00	0.00	0.00	1,084,786.00
0051 Construcción de Puentes y Muros de Gaviones	1,084,786.00	0.00	0.00	0.00	0.00	1,084,786.00	0.00	0.00	0.00	1,084,786.00
04 CONSTRUCCIÓN DE PUENTES EN MOCA, PROVINCIA ESPAILLAT	1,067,006.00	0.00	0.00	0.00	0.00	1,067,006.00	0.00	0.00	0.00	1,067,006.00
0051 Construcción de Puentes	1,067,006.00	0.00	0.00	0.00	0.00	1,067,006.00	0.00	0.00	0.00	1,067,006.00
05 CONSTRUCCIÓN DE PUENTES PEATONALES EN EL KM. 1- 1/2 Y KM. 16 DE LA AUTOPISTA	1,505,278.00	0.00	0.00	0.00	0.00	1,505,278.00	0.00	0.00	0.00	1,505,278.00
0051 Construcción de Puentes Peatonales en el km. 1- 1/2 y km. 16 de la Autopista Duarte, Santo Domingo Oeste (Etapa II)	1,505,278.00	0.00	0.00	0.00	0.00	1,505,278.00	0.00	0.00	0.00	1,505,278.00
06 CONSTRUCCIÓN DE UN PUENTE DE HORMIGON ARMADO SOBRE EL RIO MAGUACA Y SOBRE	5,422,694.00	0.00	0.00	0.00	0.00	5,422,694.00	0.00	0.00	0.00	5,422,694.00
0051 Construcción de un Puente sobre el Río Maguaca y sobre el Cana de Desagüe Melonera	5,422,694.00	0.00	0.00	0.00	0.00	5,422,694.00	0.00	0.00	0.00	5,422,694.00
07 CONSTRUCCIÓN DEL PUENTE DE HORMIGON PRETENSADO SOBRE EL RIO ARROYO LEBRON	1,509,729.00	0.00	0.00	0.00	0.00	1,509,729.00	0.00	0.00	0.00	1,509,729.00
0051 Construcción del Puente de Hormigón Pretensado sobre el Río Arroyo Lebrón	1,509,729.00	0.00	0.00	0.00	0.00	1,509,729.00	0.00	0.00	0.00	1,509,729.00
08 CONSTRUCCIÓN DEL PUENTE DISTRITO MUNICIPAL MONTE LA JAGUA - SARAMBAMBA, MOCA,	2,482,699.00	0.00	0.00	0.00	0.00	2,482,699.00	0.00	0.00	0.00	2,482,699.00
0051 Construcción del Puente Distrito Municipal Monte la Jagua - Sarambamba	2,482,699.00	0.00	0.00	0.00	0.00	2,482,699.00	0.00	0.00	0.00	2,482,699.00
09 CONSTRUCCIÓN DEL PUENTE EN EL BATEY 56 (OLEODUCTO) DE VILLA ALTAGRACIA EN LA	2,843,503.00	0.00	0.00	0.00	0.00	2,843,503.00	0.00	0.00	0.00	2,843,503.00
0051 Construcción del Puente en el Batey 56 (Oleoducto)	2,843,503.00	0.00	0.00	0.00	0.00	2,843,503.00	0.00	0.00	0.00	2,843,503.00
10 CONSTRUCCIÓN DEL PUENTE EN POZO DE LAS PALMAS, JUAN LOPEZ Y MUROS DE GAVIONES	961,255.00	0.00	0.00	0.00	0.00	961,255.00	0.00	0.00	0.00	961,255.00
0051 Construcción del Puente en Pozo de Las Palmas, Juan López y Muros de Gaviones Entrada Zona Franca y en la Carretera Monte La Jag	961,255.00	0.00	0.00	0.00	0.00	961,255.00	0.00	0.00	0.00	961,255.00
11 CONSTRUCCIÓN DEL PUENTE PEATONAL EN EL KM. 42 DE LA AUTOPISTA DUARTE - VILLA	1,602,741.00	0.00	0.00	0.00	0.00	1,602,741.00	0.00	0.00	0.00	1,602,741.00
0051 Construcción del Puente Peatonal en el km. 42 de la Autopista Duarte - Villa Altigracia	1,602,741.00	0.00	0.00	0.00	0.00	1,602,741.00	0.00	0.00	0.00	1,602,741.00
12 CONSTRUCCIÓN DEL PUENTE SOBRE EL RIO CAMU CARRETETA COTUI - PIMENTEL, PROV.	6,832,776.00	0.00	0.00	0.00	0.00	6,832,776.00	0.00	0.00	0.00	6,832,776.00
0051 Construcción del Puente sobre el río Camu carretera Cotuí - Pimentel	6,832,776.00	0.00	0.00	0.00	0.00	6,832,776.00	0.00	0.00	0.00	6,832,776.00
13 CONSTRUCCIÓN DEL PUENTE SOBRE EL RIO COLORADO Y EL PUENTE SOBRE EL ARROYO	19,885,158.00	0.00	0.00	0.00	0.00	19,885,158.00	0.00	0.00	0.00	19,885,158.00
0051 Construcción de Puentes sobre el río Colorado y el Arroyo Arenoso en el Municipio Puñal en la Prov. Santiago	19,885,158.00	0.00	0.00	0.00	0.00	19,885,158.00	0.00	0.00	0.00	19,885,158.00
14 CONSTRUCCIÓN DEL PUENTE SOBRE EL RIO LAS LAVAS EN LA AUTOPISTA JOAQUIN	5,499,398.00	0.00	0.00	0.00	0.00	5,499,398.00	0.00	0.00	0.00	5,499,398.00
0051 Construcción del Puente sobre el río Las Lavas en la Autopista Joaquín Balaguer	5,499,398.00	0.00	0.00	0.00	0.00	5,499,398.00	0.00	0.00	0.00	5,499,398.00
15 CONSTRUCCIÓN DEL PUENTE SOBRE EL RIO VERDE EN LA CARRETERA RIO VERDE -	2,219,038.00	0.00	0.00	0.00	0.00	2,219,038.00	0.00	0.00	0.00	2,219,038.00
0051 Construcción del Puente sobre el río Verde en la Carretera río Verde - Naranjal	2,219,038.00	0.00	0.00	0.00	0.00	2,219,038.00	0.00	0.00	0.00	2,219,038.00
16 CONSTRUCCIÓN DEL PUENTE SOBRE EL RIO YUBASO ACCESO DEL MUNICIPIO DE CAMBITA A	2,053,163.00	0.00	0.00	0.00	0.00	2,053,163.00	0.00	0.00	0.00	2,053,163.00
0051 Construcción del Puente sobre el Río Yubaso acceso del Municipio de Cambita a Municipios de San Francisco, Los Toros y Cambita S	2,053,163.00	0.00	0.00	0.00	0.00	2,053,163.00	0.00	0.00	0.00	2,053,163.00
17 CONSTRUCCIÓN NUEVO PUENTE SOBRE EL RIO JAVI EN LA CARRETERA BAYAGUANA-MONTE	4,705,252.00	0.00	0.00	0.00	0.00	4,705,252.00	0.00	0.00	0.00	4,705,252.00
0051 Construcción nuevo Puente sobre el río Javi en la Carretera Bayaguana-Monte Plata	4,705,252.00	0.00	0.00	0.00	0.00	4,705,252.00	0.00	0.00	0.00	4,705,252.00
18 CONSTRUCCIÓN PUENTE AEROPUERTO INTERNACIONAL CIBAO, SANTIAGO.	1,777,144.00	0.00	0.00	0.00	0.00	1,777,144.00	0.00	0.00	0.00	1,777,144.00

### Distribucion Por Estructura Programatica, Segun Grupo De Fuente De Financiamiento

Sistema Integrado de Gestión Financiera

Periodo: 2012

Capitulo.SubCapitulo.Programa.SubPrograma.Proyecto.Actividad Obra	Fte General	Fte Destino Especifico	Fte Propios	Transferencias	Credito Interno	Total Ftes Internas	Credito Externo	Donaciones Externas	Total Ftes Externas	Total
<b>Total General</b>	<b>21,689,306,095.00</b>	<b>0.00</b>	<b>0.00</b>	<b>0.00</b>	<b>0.00</b>	<b>21,689,306,095.00</b>	<b>15,999,414,726.00</b>	<b>0.00</b>	<b>15,999,414,726.00</b>	<b>37,688,720,821.00</b>
0211 MINISTERIO DE OBRAS PUBLICAS Y COMUNICACIONES	21,689,306,095.00	0.00	0.00	0.00	0.00	21,689,306,095.00	15,999,414,726.00	0.00	15,999,414,726.00	37,688,720,821.00
01 MINISTERIO DE OBRAS PUBLICAS Y COMUNICACIONES	21,689,306,095.00	0.00	0.00	0.00	0.00	21,689,306,095.00	15,999,414,726.00	0.00	15,999,414,726.00	37,688,720,821.00
20 CONSTRUCCION DE PUENTES	143,286,925.00	0.00	0.00	0.00	0.00	143,286,925.00	19,516,177.00	0.00	19,516,177.00	162,803,102.00
00 N/A	143,286,925.00	0.00	0.00	0.00	0.00	143,286,925.00	19,516,177.00	0.00	19,516,177.00	162,803,102.00
18 CONSTRUCCIÓN PUENTE AEROPUERTO INTERNACIONAL CIBAO, SANTIAGO.	1,777,144.00	0.00	0.00	0.00	0.00	1,777,144.00	0.00	0.00	0.00	1,777,144.00
0051 Construcción Puente Aeropuerto Internacional del Cibao	1,777,144.00	0.00	0.00	0.00	0.00	1,777,144.00	0.00	0.00	0.00	1,777,144.00
19 CONSTRUCCIÓN PUENTE CRUCE CAIMAN-LOS COCOS-CARRETERA ENRIQUILLO-	3,812,668.00	0.00	0.00	0.00	0.00	3,812,668.00	0.00	0.00	0.00	3,812,668.00
0051 Construcción del Puente Cruce Caimán - Los Cocos - Carretera Enriquillo - Pedernales	3,812,668.00	0.00	0.00	0.00	0.00	3,812,668.00	0.00	0.00	0.00	3,812,668.00
20 CONSTRUCCIÓN PUENTE DISTRITO MUNICIPAL MONTE LA JAGUA - LOS PICHARDOS, MOCA,	2,061,214.00	0.00	0.00	0.00	0.00	2,061,214.00	0.00	0.00	0.00	2,061,214.00
0051 Construcción Puente Distrito Municipal Monte La Jagua - Los Pichardos	2,061,214.00	0.00	0.00	0.00	0.00	2,061,214.00	0.00	0.00	0.00	2,061,214.00
21 CONSTRUCCIÓN PUENTE EL NOVILLERO - LUPERON EN LA CARRETERA LUPERON-VILLA	14,664,606.00	0.00	0.00	0.00	0.00	14,664,606.00	0.00	0.00	0.00	14,664,606.00
0051 Construcción del Puente El Novillero - Luperón en la Carretera Luperón - Villa Isabela	14,664,606.00	0.00	0.00	0.00	0.00	14,664,606.00	0.00	0.00	0.00	14,664,606.00
22 CONSTRUCCIÓN PUENTE HATO DAMA SOBRE EL RIO NIGUA, CARRETERA SAN CRISTOBAL-	21,983,789.00	0.00	0.00	0.00	0.00	21,983,789.00	0.00	0.00	0.00	21,983,789.00
0051 Construcción Puente Hato Dama sobre el río Nigua, Carretera San Cristóbal-Villa Altigracia	21,983,789.00	0.00	0.00	0.00	0.00	21,983,789.00	0.00	0.00	0.00	21,983,789.00
23 CONSTRUCCIÓN PUENTE QUEBRADA HONDA-SAN LUIS Y RECONSTRUCCION MURO DE	133,942.00	0.00	0.00	0.00	0.00	133,942.00	0.00	0.00	0.00	133,942.00
0051 Construcción Puente Quebrada Honda-San Luis y Reconstrucción Muro de Gaviones del Puente ubicado en el km.5 carret. Licey-Moca-E	133,942.00	0.00	0.00	0.00	0.00	133,942.00	0.00	0.00	0.00	133,942.00
24 CONSTRUCCIÓN PUENTE RIO NIGUA MADRE VIEJA SUR - SAN CRISTÓBAL, PROV. SAN	6,263,491.00	0.00	0.00	0.00	0.00	6,263,491.00	0.00	0.00	0.00	6,263,491.00
0051 Construcción Puente río Nigua-Madre Vieja Sur - San Cristóbal	6,263,491.00	0.00	0.00	0.00	0.00	6,263,491.00	0.00	0.00	0.00	6,263,491.00
25 CONSTRUCCIÓN PUENTE SOBRE EL RIO BAJABONICO, CARRETERA LUPERON-EL RANCHITO,	0.00	0.00	0.00	0.00	0.00	0.00	14,901,274.00	0.00	14,901,274.00	14,901,274.00
0051 Construcción del Puente sobre el Río Bajabonico	0.00	0.00	0.00	0.00	0.00	0.00	14,901,274.00	0.00	14,901,274.00	14,901,274.00
26 CONSTRUCCIÓN PUENTE SOBRE EL RIO MAIMON, GUZMANCITO, PROV. PUERTO PLATA	1,241,456.00	0.00	0.00	0.00	0.00	1,241,456.00	0.00	0.00	0.00	1,241,456.00
0051 Construcción Puente sobre el Río Maimón en Guzmancito	1,241,456.00	0.00	0.00	0.00	0.00	1,241,456.00	0.00	0.00	0.00	1,241,456.00
27 CONSTRUCCIÓN PUENTE SOBRE EL RIO MASIPEDRO, CAMINO VECINAL LOS ARROYOS-	1,795,567.00	0.00	0.00	0.00	0.00	1,795,567.00	0.00	0.00	0.00	1,795,567.00
0051 Construcción Puente sobre el río Masipedro, Camino Vecinal Los Arroyos-Masipedro	1,795,567.00	0.00	0.00	0.00	0.00	1,795,567.00	0.00	0.00	0.00	1,795,567.00
28 CONSTRUCCIÓN PUENTE SOBRE EL RIO YASICA, CARRETERA YASICA-LOS MANGUITOS,	0.00	0.00	0.00	0.00	0.00	0.00	4,614,903.00	0.00	4,614,903.00	4,614,903.00
0051 Construcción del Puente sobre el Río Yasica	0.00	0.00	0.00	0.00	0.00	0.00	4,614,903.00	0.00	4,614,903.00	4,614,903.00
29 CONSTRUCCIÓN PUENTE SOBRE RIO INAJE Y CRUCE LAS LANAS - MANUEL BUENO,	1,531,287.00	0.00	0.00	0.00	0.00	1,531,287.00	0.00	0.00	0.00	1,531,287.00
0051 Construcción Puente sobre río Inaje y Cruce Las Lanás - Manuel Bueno	1,531,287.00	0.00	0.00	0.00	0.00	1,531,287.00	0.00	0.00	0.00	1,531,287.00
30 CONSTRUCCIÓN PUENTE SOBRE RIO NISIBON CARRETERA LAGUNAS DE NISIBON, HIGUEY,	11,125,331.00	0.00	0.00	0.00	0.00	11,125,331.00	0.00	0.00	0.00	11,125,331.00
0051 Construcción del Puente sobre el Río Nisibón en la Carretera Lagunas de Nisibón	11,125,331.00	0.00	0.00	0.00	0.00	11,125,331.00	0.00	0.00	0.00	11,125,331.00
31 CONSTRUCCIÓN Y AMPLIACION DE CUATRO (4) PUENTES EN EL TRAMO DE LA CARRETERA	2,686,682.00	0.00	0.00	0.00	0.00	2,686,682.00	0.00	0.00	0.00	2,686,682.00
0051 Construcción y Ampliación de cuatro (4) Puentes en el tramo de la Carretera Antigua Angelita en Santo Domingo Oeste	2,686,682.00	0.00	0.00	0.00	0.00	2,686,682.00	0.00	0.00	0.00	2,686,682.00
32 CONSTRUCCIÓN DE MURO DE GAVIONES PUENTES SOBRE LOS RIOS NIGUA Y YUBAZO,	12,796,432.00	0.00	0.00	0.00	0.00	12,796,432.00	0.00	0.00	0.00	12,796,432.00
0051 Restauración de los Puentes sobre los Ríos Nigua y Yubaso	12,796,432.00	0.00	0.00	0.00	0.00	12,796,432.00	0.00	0.00	0.00	12,796,432.00
21 REHABILITACION Y MANTENIMIENTO DE CAMINOS VECINALES	171,273,128.00	0.00	0.00	0.00	0.00	171,273,128.00	0.00	0.00	0.00	171,273,128.00
00 N/A	171,273,128.00	0.00	0.00	0.00	0.00	171,273,128.00	0.00	0.00	0.00	171,273,128.00
01 RECONSTRUCCIÓN DEL PUENTE PEATONAL LOS LLANOS DE PEREZ EN EL MUNICIPIO DE	826,787.00	0.00	0.00	0.00	0.00	826,787.00	0.00	0.00	0.00	826,787.00
0051 Reconstrucción del Puente Peatonal Los Llanos de Pérez	826,787.00	0.00	0.00	0.00	0.00	826,787.00	0.00	0.00	0.00	826,787.00
02 RECONSTRUCCIÓN DEL PUENTE PRESIDENTE TRONCOSO SOBRE EL RIO HAINA, MUNICIPIO	1,116,449.00	0.00	0.00	0.00	0.00	1,116,449.00	0.00	0.00	0.00	1,116,449.00
0051 Reconstrucción del Puente Presidente Troncoso sobre el Río Haina	1,116,449.00	0.00	0.00	0.00	0.00	1,116,449.00	0.00	0.00	0.00	1,116,449.00
03 RECONSTRUCCIÓN DEL PUENTE YUBOA SOBRE EL RIO JUMA EN LA AUTOPISTA DUARTE,	6,557,325.00	0.00	0.00	0.00	0.00	6,557,325.00	0.00	0.00	0.00	6,557,325.00
0051 Reconstrucción del Puente Yuboa sobre el Río Juma	6,557,325.00	0.00	0.00	0.00	0.00	6,557,325.00	0.00	0.00	0.00	6,557,325.00
04 RECONSTRUCCIÓN PTE. VIEJO Y REPARAC. DE LOS ESTRIBOS Y APROCHES SUR PTE. NUEVO	3,196,830.00	0.00	0.00	0.00	0.00	3,196,830.00	0.00	0.00	0.00	3,196,830.00
0051 Reconstrucción varios puentes, Reparación de estribos y aproches en la Provincia San Juan.	3,196,830.00	0.00	0.00	0.00	0.00	3,196,830.00	0.00	0.00	0.00	3,196,830.00
05 RECONSTRUCCIÓN PUENTE S/ EL RIO LOS CACAOS, DISTRITO MUNICIPAL DE PUÑAL,	4,465,732.00	0.00	0.00	0.00	0.00	4,465,732.00	0.00	0.00	0.00	4,465,732.00
0051 Reconstrucción Puente s/ el río Los Cacaos, Carretera El Puñal y Reconstrucción Puente s/Arroyo Sonador-Canca La Reyna	4,465,732.00	0.00	0.00	0.00	0.00	4,465,732.00	0.00	0.00	0.00	4,465,732.00
06 RECONSTRUCCIÓN Y CANALIZACION DEL PUENTE EN LA AUTOPISTA DUARTE Y EL RIO	1,989,199.00	0.00	0.00	0.00	0.00	1,989,199.00	0.00	0.00	0.00	1,989,199.00
0051 Reconstrucción y Canalización del Puente en la Autopista Duarte y el río Jayaco, Prov. Monseñor Nouel	1,989,199.00	0.00	0.00	0.00	0.00	1,989,199.00	0.00	0.00	0.00	1,989,199.00
07 RECONSTRUCCIÓN Y DISEÑO DEL PUENTE SOBRE RIO OCOA, PROV. SAN JOSÉ DE OCOA,	14,739,793.00	0.00	0.00	0.00	0.00	14,739,793.00	0.00	0.00	0.00	14,739,793.00

### Distribucion Por Estructura Programatica, Segun Grupo De Fuente De Financiamiento

Sistema Integrado de Gestión Financiera

Periodo: 2012

Capitulo.SubCapitulo.Programa.SubPrograma.Proyecto.Actividad Obra	Fte General	Fte Destino Especifico	Fte Propios	Transferencias	Credito Interno	Total Ftes Internas	Credito Externo	Donaciones Externas	Total Ftes Externas	Total
<b>Total General</b>	<b>21,689,306,095.00</b>	<b>0.00</b>	<b>0.00</b>	<b>0.00</b>	<b>0.00</b>	<b>21,689,306,095.00</b>	<b>15,999,414,726.00</b>	<b>0.00</b>	<b>15,999,414,726.00</b>	<b>37,688,720,821.00</b>
0211 MINISTERIO DE OBRAS PUBLICAS Y COMUNICACIONES	21,689,306,095.00	0.00	0.00	0.00	0.00	21,689,306,095.00	15,999,414,726.00	0.00	15,999,414,726.00	37,688,720,821.00
01 MINISTERIO DE OBRAS PUBLICAS Y COMUNICACIONES	21,689,306,095.00	0.00	0.00	0.00	0.00	21,689,306,095.00	15,999,414,726.00	0.00	15,999,414,726.00	37,688,720,821.00
21 REHABILITACION Y MANTENIMIENTO DE CAMINOS VECINALES	171,273,128.00	0.00	0.00	0.00	0.00	171,273,128.00	0.00	0.00	0.00	171,273,128.00
00 N/A	171,273,128.00	0.00	0.00	0.00	0.00	171,273,128.00	0.00	0.00	0.00	171,273,128.00
07 RECONSTRUCCIÓN Y DISEÑO DEL PUENTE SOBRE RIO OCOA, PROV. SAN JOSÉ DE OCOA,	14,739,793.00	0.00	0.00	0.00	0.00	14,739,793.00	0.00	0.00	0.00	14,739,793.00
0051 Reconstrucción y Diseño del Puente sobre río Ocoa	14,739,793.00	0.00	0.00	0.00	0.00	14,739,793.00	0.00	0.00	0.00	14,739,793.00
08 REHABILITACIÓN DEL PUENTE RAMÓN SANTANA, PROV. SAN PEDRO DE MACORÍS.	375,975.00	0.00	0.00	0.00	0.00	375,975.00	0.00	0.00	0.00	375,975.00
0051 Rehabilitación del Puente Ramón Santana, Prov. San Pedro de Macorís.	375,975.00	0.00	0.00	0.00	0.00	375,975.00	0.00	0.00	0.00	375,975.00
09 REHABILITACIÓN DISEÑO, SUMINISTRO, FABRICACION E INSTALACION DE LAS BARANDAS	1,406,212.00	0.00	0.00	0.00	0.00	1,406,212.00	0.00	0.00	0.00	1,406,212.00
0051 Rehabilitación, Diseño, Suministro, Fabricación e instalación de las Barandas Peatonales del Puente Juan Bosch	1,406,212.00	0.00	0.00	0.00	0.00	1,406,212.00	0.00	0.00	0.00	1,406,212.00
10 REMODELACIÓN DEL PUENTE PEATONAL EN QUITA SUEÑO DE HAINA, PROVINCIA SANTO	1,439,723.00	0.00	0.00	0.00	0.00	1,439,723.00	0.00	0.00	0.00	1,439,723.00
0051 Remodelación del Puente Peatonal en Quita Sueño de Haina	1,439,723.00	0.00	0.00	0.00	0.00	1,439,723.00	0.00	0.00	0.00	1,439,723.00
11 REPARACIÓN DE APROCHES EN EL PUENTE SOBRE EL RIO BAJABONICO EN LA CARRETERA	3,710,563.00	0.00	0.00	0.00	0.00	3,710,563.00	0.00	0.00	0.00	3,710,563.00
0051 Reparación de Aproches en el Puente sobre el río Bajabonico en la Carretera Navarreta - Puerto Plata	3,710,563.00	0.00	0.00	0.00	0.00	3,710,563.00	0.00	0.00	0.00	3,710,563.00
12 REPARACIÓN DE LOS PUENTES MAO, GUAYUBINCITO, CASTAÑUELA, PALO VERDE, GUAYUBIN	9,982,410.00	0.00	0.00	0.00	0.00	9,982,410.00	0.00	0.00	0.00	9,982,410.00
0051 Reparación de los Puentes Mao, Guayubincito, Castañuela, Palo Verde, Guayubin y Amina en la línea noroeste	9,982,410.00	0.00	0.00	0.00	0.00	9,982,410.00	0.00	0.00	0.00	9,982,410.00
13 REPARACIÓN DE LOS PUENTES SAN MARCOS Y UNIJICA EN EL MUNICIPIO LA ISABELA;	9,621,786.00	0.00	0.00	0.00	0.00	9,621,786.00	0.00	0.00	0.00	9,621,786.00
0051 Reparación de los Puentes San Marcos y Unijica, Puente Carretera Imbert - Luperón y Puente Carretera Guanatico	9,621,786.00	0.00	0.00	0.00	0.00	9,621,786.00	0.00	0.00	0.00	9,621,786.00
14 REPARACIÓN DE PUENTES EN LA PROVINCIA LA VEGA	3,065,767.00	0.00	0.00	0.00	0.00	3,065,767.00	0.00	0.00	0.00	3,065,767.00
0051 Reparación de Puentes en la Prov. La Vega	3,065,767.00	0.00	0.00	0.00	0.00	3,065,767.00	0.00	0.00	0.00	3,065,767.00
15 REPARACIÓN DE PUENTES EN LA PROVINCIA PUERTO PLATA Y CONSTRUCCION DE MURO DE	2,814,483.00	0.00	0.00	0.00	0.00	2,814,483.00	0.00	0.00	0.00	2,814,483.00
0051 Reparación de Puentes y Construcción de Muro de Gaviones en Puerto Plata	2,814,483.00	0.00	0.00	0.00	0.00	2,814,483.00	0.00	0.00	0.00	2,814,483.00
16 REPARACIÓN DEL PUENTE EL NARANJAL SOBRE EL RIO LICEY Y CAMINO DE ACCESO,	4,316,198.00	0.00	0.00	0.00	0.00	4,316,198.00	0.00	0.00	0.00	4,316,198.00
0051 Reparación del Puente El Naranjal sobre el Río Licy y Camino de Acceso	4,316,198.00	0.00	0.00	0.00	0.00	4,316,198.00	0.00	0.00	0.00	4,316,198.00
17 REPARACIÓN DEL PUENTE SOBRE EL RIO YUBASO Y CANALIZACION Y ENCAUCE DEL RIO	2,454,537.00	0.00	0.00	0.00	0.00	2,454,537.00	0.00	0.00	0.00	2,454,537.00
0051 Reparación del Puente sobre el Río Yubaso y Canalización y Encauce del Río Yubaso	2,454,537.00	0.00	0.00	0.00	0.00	2,454,537.00	0.00	0.00	0.00	2,454,537.00
18 REPARACIÓN DEL PUENTE YAQUE DEL NORTE EN BAITOA, SABANA IGLESIA; PUENTE LA	53,511,814.00	0.00	0.00	0.00	0.00	53,511,814.00	0.00	0.00	0.00	53,511,814.00
0051 Reparación del Puentes en Comunidades de Santiago	53,511,814.00	0.00	0.00	0.00	0.00	53,511,814.00	0.00	0.00	0.00	53,511,814.00
19 REPARACIÓN PUENTE SOBRE RIO SOCO, SAN PEDRO DE MACORIS-LA ROMANA, PROV. SAN	39,085.00	0.00	0.00	0.00	0.00	39,085.00	0.00	0.00	0.00	39,085.00
0051 Reparación Puente sobre el río Soco, San Pedro de Macoris-La Romana	39,085.00	0.00	0.00	0.00	0.00	39,085.00	0.00	0.00	0.00	39,085.00
20 REPARACIÓN PUENTES PEATONALES EN ESTRUCTURAS METALICAS, DISTRITO NACIONAL Y	11,049,810.00	0.00	0.00	0.00	0.00	11,049,810.00	0.00	0.00	0.00	11,049,810.00
0051 Reparación Puentes Peatonales en Estructuras Metálicas en Santo Domingo y el Distrito Nacional	11,049,810.00	0.00	0.00	0.00	0.00	11,049,810.00	0.00	0.00	0.00	11,049,810.00
21 REPARACIÓN Y MANTENIMIENTO DEL PUENTE HERMANOS PATIÑO EN LA PROVINCIA	7,419,113.00	0.00	0.00	0.00	0.00	7,419,113.00	0.00	0.00	0.00	7,419,113.00
0051 Reparación y Mantenimiento del Puente Hermanos Patiño en la Prov. Santiago	7,419,113.00	0.00	0.00	0.00	0.00	7,419,113.00	0.00	0.00	0.00	7,419,113.00
22 REPARACIÓN Y REFORZAMIENTO DEL PUENTE SOBRE EL RIO YUNA BONA, PROV.	17,671,807.00	0.00	0.00	0.00	0.00	17,671,807.00	0.00	0.00	0.00	17,671,807.00
0051 Reparación y Reforzamiento del Puente sobre el Río Yuna	17,671,807.00	0.00	0.00	0.00	0.00	17,671,807.00	0.00	0.00	0.00	17,671,807.00
23 MEJORAMIENTO DEL LADO OESTE AGUAS ARRIBA PUENTE SOBRE EL RIO NIGUA EN LA	767,426.00	0.00	0.00	0.00	0.00	767,426.00	0.00	0.00	0.00	767,426.00
0051 Mejoramiento del Lado Oeste Aguas Arriba, Puente sobre el río Nigua en la Carretera Sánchez	767,426.00	0.00	0.00	0.00	0.00	767,426.00	0.00	0.00	0.00	767,426.00
24 RESTAURACIÓN DE TRABAJOS DE EMERGENCIA PARA LA TERMINACIÓN DE LA SÚPER	8,734,304.00	0.00	0.00	0.00	0.00	8,734,304.00	0.00	0.00	0.00	8,734,304.00
0051 Reparación Daños	8,734,304.00	0.00	0.00	0.00	0.00	8,734,304.00	0.00	0.00	0.00	8,734,304.00
22 CONSTRUCCION DE OBRAS HIDRAULICAS Y DRENAJE	12,863,222.00	0.00	0.00	0.00	0.00	12,863,222.00	0.00	0.00	0.00	12,863,222.00
00 N/A	12,863,222.00	0.00	0.00	0.00	0.00	12,863,222.00	0.00	0.00	0.00	12,863,222.00
01 MEJORAMIENTO DE DESBORDES E INUNDACIONES DEL ARROYO HONDOSECTOPR CUESTA	89,210.00	0.00	0.00	0.00	0.00	89,210.00	0.00	0.00	0.00	89,210.00
0051 Mejoramiento de Desbordes e Inundaciones de Arroyo Hondo en Cuesta Hermosa II	89,210.00	0.00	0.00	0.00	0.00	89,210.00	0.00	0.00	0.00	89,210.00
02 CONSTRUCCIÓN ALCANTARILLA Y TRAMO DE ACCESO A LOS COROZOS-PARAISO-EDUARDO	672,724.00	0.00	0.00	0.00	0.00	672,724.00	0.00	0.00	0.00	672,724.00
0051 Construcción de Alcantarilla y Tramo de Acceso a los Corozos - Paraíso - Eduardo Brito / Eduardo Brito - La Cuaba - Limonar - La	672,724.00	0.00	0.00	0.00	0.00	672,724.00	0.00	0.00	0.00	672,724.00
03 CONSTRUCCIÓN CUATRO ALCANTARILLAS DE CAJÓN DE (3.5- X 3.5-) M, EN LA COMUNIDAD	2,800,143.00	0.00	0.00	0.00	0.00	2,800,143.00	0.00	0.00	0.00	2,800,143.00
0051 Construcción cuatro Alcantarillas de Cajón de (3.5- x 3.5-) m, en la Comunidad la 40 en Villa Tapia	2,800,143.00	0.00	0.00	0.00	0.00	2,800,143.00	0.00	0.00	0.00	2,800,143.00

## Distribucion Por Estructura Programatica, Segun Grupo De Fuente De Financiamiento

Sistema Integrado de Gestión Financiera

Periodo: 2012

Capitulo.SubCapitulo.Programa.SubPrograma.Proyecto.Actividad Obra	Fte General	Fte Destino Especifico	Fte Propios	Transferencias	Credito Interno	Total Ftes Internas	Credito Externo	Donaciones Externas	Total Ftes Externas	Total
<b>Total General</b>	<b>21,689,306,095.00</b>	<b>0.00</b>	<b>0.00</b>	<b>0.00</b>	<b>0.00</b>	<b>21,689,306,095.00</b>	<b>15,999,414,726.00</b>	<b>0.00</b>	<b>15,999,414,726.00</b>	<b>37,688,720,821.00</b>
0211 MINISTERIO DE OBRAS PUBLICAS Y COMUNICACIONES	21,689,306,095.00	0.00	0.00	0.00	0.00	21,689,306,095.00	15,999,414,726.00	0.00	15,999,414,726.00	37,688,720,821.00
01 MINISTERIO DE OBRAS PUBLICAS Y COMUNICACIONES	21,689,306,095.00	0.00	0.00	0.00	0.00	21,689,306,095.00	15,999,414,726.00	0.00	15,999,414,726.00	37,688,720,821.00
22 CONSTRUCCION DE OBRAS HIDRAULICAS Y DRENAJE	12,863,222.00	0.00	0.00	0.00	0.00	12,863,222.00	0.00	0.00	0.00	12,863,222.00
00 N/A	12,863,222.00	0.00	0.00	0.00	0.00	12,863,222.00	0.00	0.00	0.00	12,863,222.00
04 CONSTRUCCIÓN DE ALCANTARILLA CAJON LAS TEJADAS CAOBA, REHAB. DEL CAMINO	1,117,071.00	0.00	0.00	0.00	0.00	1,117,071.00	0.00	0.00	0.00	1,117,071.00
0051 Construcción de Alcantarilla Cajón Las Tejadas Caoba, Rehabilitación del Camino Quebrada - Honda Calle 6 y Caonstrucción de Mur	1,117,071.00	0.00	0.00	0.00	0.00	1,117,071.00	0.00	0.00	0.00	1,117,071.00
05 CONSTRUCCIÓN ALCANTARILLA CAJON EN QUIRICO DE JUAN LOPEZ Y CONST. BADEN	1,700,506.00	0.00	0.00	0.00	0.00	1,700,506.00	0.00	0.00	0.00	1,700,506.00
0051 Construcción Alcantarilla cajón en Quirico de Juan López y construcción Baden Tubular en Pozo de Palma	1,700,506.00	0.00	0.00	0.00	0.00	1,700,506.00	0.00	0.00	0.00	1,700,506.00
06 CONSTRUCCIÓN DEL PASO CANAL TRUJILLO CRUCE DE MENA, PROV. BAHORUCO	3,206,706.00	0.00	0.00	0.00	0.00	3,206,706.00	0.00	0.00	0.00	3,206,706.00
0051 Construcción del Paso Canal Trujillo - Cruce de Mena	3,206,706.00	0.00	0.00	0.00	0.00	3,206,706.00	0.00	0.00	0.00	3,206,706.00
07 CONSTRUCCIÓN EMPALME CRUCE DE CHERO ESTANCIA NUEVA, PROV., SANTIAGO	3,276,862.00	0.00	0.00	0.00	0.00	3,276,862.00	0.00	0.00	0.00	3,276,862.00
0051 Construcción de Empalme Cruce de Chero Estancia Nueva	3,276,862.00	0.00	0.00	0.00	0.00	3,276,862.00	0.00	0.00	0.00	3,276,862.00
23 RECONSTRUCCION Y REHABILITACION DE OBRAS HIDRAULICAS Y DE DRENAJE	56,887,846.00	0.00	0.00	0.00	0.00	56,887,846.00	0.00	0.00	0.00	56,887,846.00
00 N/A	56,887,846.00	0.00	0.00	0.00	0.00	56,887,846.00	0.00	0.00	0.00	56,887,846.00
01 RESTAURACIÓN Y TRABAJOS EMERG. POR DAÑOS DE MAYO Y JUNIO 2009 AROYO	470,166.00	0.00	0.00	0.00	0.00	470,166.00	0.00	0.00	0.00	470,166.00
0051 Restauración del Cruce Duarte - Novillero	470,166.00	0.00	0.00	0.00	0.00	470,166.00	0.00	0.00	0.00	470,166.00
02 RECONSTRUCCIÓN BADEN TUBULAR CRUCE RIO HAINA - GUANANITO Y REHABILITACION	7,936,048.00	0.00	0.00	0.00	0.00	7,936,048.00	0.00	0.00	0.00	7,936,048.00
0051 Reconstrucción Baden Tubular C/Río Haina - Guanaito y Rehabilitación Acceso Puente Baden Guanito - Sabana Piedra, Villa Altagra	7,936,048.00	0.00	0.00	0.00	0.00	7,936,048.00	0.00	0.00	0.00	7,936,048.00
03 REHABILITACIÓN DE CANALIZACION ARROYO ESTERO-GALVÁN, SANTO-CANAL TRUJILLO-	8,699,290.00	0.00	0.00	0.00	0.00	8,699,290.00	0.00	0.00	0.00	8,699,290.00
0051 Rehabilitación de Canalización Arroyo Estero-Galván, Santo-Canal Trujillo	8,699,290.00	0.00	0.00	0.00	0.00	8,699,290.00	0.00	0.00	0.00	8,699,290.00
04 MEJORAMIENTO Y PROTECCION DE ALCANTARILLA CAJON, CARRETERA BONAGUA - LA	4,352,416.00	0.00	0.00	0.00	0.00	4,352,416.00	0.00	0.00	0.00	4,352,416.00
0051 Mejoramiento y Proteccion de Alcantarilla cajon, Carretera BonAgua - La Playita	4,352,416.00	0.00	0.00	0.00	0.00	4,352,416.00	0.00	0.00	0.00	4,352,416.00
05 MEJORAMIENTO Y PROTECCION DE TALUD DE LA CARRETERA MAGUEY, RANCHO VIEJO Y	1,558,787.00	0.00	0.00	0.00	0.00	1,558,787.00	0.00	0.00	0.00	1,558,787.00
0051 Mejoramiento y Proteccion de Talud de la Carretera Maguey, Racho Viejo y las Cabuyas Ranchito-las Talas y Socavación del río Cam	1,558,787.00	0.00	0.00	0.00	0.00	1,558,787.00	0.00	0.00	0.00	1,558,787.00
06 RECONSTRUCCIÓN POR DAÑOS DESDE BADEN CATAREY A CAMPOS Y PARAJES ALEDAÑOS A	1,753,184.00	0.00	0.00	0.00	0.00	1,753,184.00	0.00	0.00	0.00	1,753,184.00
0051 Reconstrucción por daños desde baden catarey a campos y parajes aledaños a la ciudad de villa Altagra	1,753,184.00	0.00	0.00	0.00	0.00	1,753,184.00	0.00	0.00	0.00	1,753,184.00
07 MEJORAMIENTO DE LOS RIOS NIGUA Y YUBAZO, PROV. SAN CRISTOBAL	6,826,795.00	0.00	0.00	0.00	0.00	6,826,795.00	0.00	0.00	0.00	6,826,795.00
0051 Mejoramiento de los Ríos Nigua y Yubazo	6,826,795.00	0.00	0.00	0.00	0.00	6,826,795.00	0.00	0.00	0.00	6,826,795.00
08 RECONSTRUCCIÓN Y CANALIZACION DE LAS CAÑADAS LOS PLATANITOS - LAS COLINAS Y	1,064,219.00	0.00	0.00	0.00	0.00	1,064,219.00	0.00	0.00	0.00	1,064,219.00
0051 Reconstrucción y Canalización de las cañadas los Platanitos - Las Colinas y Pablo Sexto en Vista del Valle	1,064,219.00	0.00	0.00	0.00	0.00	1,064,219.00	0.00	0.00	0.00	1,064,219.00
09 REHABILITACIÓN ,RESTAURACIÓN Y SUSTITUCIÓN DE TUBERÍAS DE 6" Y 12" DE ACERO, EN LA	868,039.00	0.00	0.00	0.00	0.00	868,039.00	0.00	0.00	0.00	868,039.00
0051 Rehabilitación, Restauración y Sustitución de Tuberías de 6" y 12" de acero, en la Carretera San Juan - Vallejuelo	868,039.00	0.00	0.00	0.00	0.00	868,039.00	0.00	0.00	0.00	868,039.00
10 REHABILITACIÓN DE CANALIZACION DEL RIO JURA Y PROTECCION DE TALUD MURO DE	3,045,013.00	0.00	0.00	0.00	0.00	3,045,013.00	0.00	0.00	0.00	3,045,013.00
0051 Rehabilitación de Canalización del río Jura y Proteccion de Talud Muro de Gaviones en Puente el Majagual-Peralta	3,045,013.00	0.00	0.00	0.00	0.00	3,045,013.00	0.00	0.00	0.00	3,045,013.00
11 REHABILITACIÓN PUNTOS CRÍTICOS DRENAJE, CANALIZACIÓN Y CONT. MURO DE GAVIÓN	279,322.00	0.00	0.00	0.00	0.00	279,322.00	0.00	0.00	0.00	279,322.00
0051 Rehabilitación Puntos Críticos Drenaje, Canalización y Muro de Gavión Carretera Azua - Peralta	279,322.00	0.00	0.00	0.00	0.00	279,322.00	0.00	0.00	0.00	279,322.00
12 REHABILITACIÓN TRABAJOS SOLUCIÓN DE PUNTOS CRÍTICOS EN CIÉNAGA - PALMARITO RIO	966,735.00	0.00	0.00	0.00	0.00	966,735.00	0.00	0.00	0.00	966,735.00
0051 Rehabilitación trabajos Solución de Puntos Críticos en Ciénaga - Palmarito río Abajo-la Auyama-Calles Ciénaga y Canalización Der	966,735.00	0.00	0.00	0.00	0.00	966,735.00	0.00	0.00	0.00	966,735.00
13 REPARACIÓN DE DOS (2) ALCANTARILLAS EN LA CUMBRE, AUTOPISTA DUARTE KM. 62,	3,292,800.00	0.00	0.00	0.00	0.00	3,292,800.00	0.00	0.00	0.00	3,292,800.00
0051 Reparación de dos (2) Alcantarillas en la Cumbre, Autopista Duarte Km. 62	3,292,800.00	0.00	0.00	0.00	0.00	3,292,800.00	0.00	0.00	0.00	3,292,800.00
14 REPARACIÓN TALUD PRODUCTO DE LA SOCAVACION DEL RIO CAMU CARRET. MAGUEY	11,143,520.00	0.00	0.00	0.00	0.00	11,143,520.00	0.00	0.00	0.00	11,143,520.00
0051 Reparación de Taludes del Río Camú	11,143,520.00	0.00	0.00	0.00	0.00	11,143,520.00	0.00	0.00	0.00	11,143,520.00
15 CONSTRUCCIÓN DE MURO DE GAVIONES EN CAMBITA EN EL CRUCE EL PUEBLO - RIO	4,631,512.00	0.00	0.00	0.00	0.00	4,631,512.00	0.00	0.00	0.00	4,631,512.00
0051 Construcción de Muro de Gaviones en cambita en el Cruce el pueblo - río yubaso, en la Prov. San Cristóbal	4,631,512.00	0.00	0.00	0.00	0.00	4,631,512.00	0.00	0.00	0.00	4,631,512.00

## Distribucion Por Estructura Programatica, Segun Grupo De Fuente De Financiamiento

Sistema Integrado de Gestión Financiera

Periodo: 2012

Capitulo.SubCapitulo.Programa.SubPrograma.Proyecto.Actividad Obra	Fte General	Fte Destino Especifico	Fte Propios	Transferencias	Credito Interno	Total Ftes Internas	Credito Externo	Donaciones Externas	Total Ftes Externas	Total
<b>Total General</b>	<b>21,689,306,095.00</b>	<b>0.00</b>	<b>0.00</b>	<b>0.00</b>	<b>0.00</b>	<b>21,689,306,095.00</b>	<b>15,999,414,726.00</b>	<b>0.00</b>	<b>15,999,414,726.00</b>	<b>37,688,720,821.00</b>
0211 MINISTERIO DE OBRAS PUBLICAS Y COMUNICACIONES	21,689,306,095.00	0.00	0.00	0.00	0.00	21,689,306,095.00	15,999,414,726.00	0.00	15,999,414,726.00	37,688,720,821.00
01 MINISTERIO DE OBRAS PUBLICAS Y COMUNICACIONES	21,689,306,095.00	0.00	0.00	0.00	0.00	21,689,306,095.00	15,999,414,726.00	0.00	15,999,414,726.00	37,688,720,821.00
24 CONSTRUCCION DE EDIFICACIONES	819,032,644.00	0.00	0.00	0.00	0.00	819,032,644.00	0.00	0.00	0.00	819,032,644.00
00 N/A	819,032,644.00	0.00	0.00	0.00	0.00	819,032,644.00	0.00	0.00	0.00	819,032,644.00
00 N/A	201,220,260.00	0.00	0.00	0.00	0.00	201,220,260.00	0.00	0.00	0.00	201,220,260.00
0001 COORDINACION Y SUPERVISION TECNICA	201,220,260.00	0.00	0.00	0.00	0.00	201,220,260.00	0.00	0.00	0.00	201,220,260.00
01 AMPLIACIÓN Y REMODELACION AREA DE PERINATOLOGIA MATERNIDAD NUESTRA SEÑORA	1,517,724.00	0.00	0.00	0.00	0.00	1,517,724.00	0.00	0.00	0.00	1,517,724.00
0051 Ampliación y Remodelación del Area Perinatólogica de Maternidad Nuestra Señora de la Altagracia	1,517,724.00	0.00	0.00	0.00	0.00	1,517,724.00	0.00	0.00	0.00	1,517,724.00
02 CONSTRUCCIÓN , REMODELACION Y TERMINACION DEL EDIFICIO DE MECANICA DE SUELOS	2,018,665.00	0.00	0.00	0.00	0.00	2,018,665.00	0.00	0.00	0.00	2,018,665.00
0051 Construcción, Remodelación y Terminación del Edificio de Mecánica de Suelos de (MOPC), Prov. Santo Domingo	2,018,665.00	0.00	0.00	0.00	0.00	2,018,665.00	0.00	0.00	0.00	2,018,665.00
03 CONSTRUCCIÓN ANEXO EN FUNDACION CARDENAL SANCHA EN LOS ALCARRIZOS, STO. DGO.	4,917,070.00	0.00	0.00	0.00	0.00	4,917,070.00	0.00	0.00	0.00	4,917,070.00
0051 Construcción Anexo en Fundacion Cardenal Sancha en los Alcarrizos	4,917,070.00	0.00	0.00	0.00	0.00	4,917,070.00	0.00	0.00	0.00	4,917,070.00
04 CONSTRUCCIÓN DE LA CASA CLUB DEL CODIA EN BARAHONA, R.D.	11,538,898.00	0.00	0.00	0.00	0.00	11,538,898.00	0.00	0.00	0.00	11,538,898.00
0051 Construcción de la Casa Club del Colegio Dominicano de Ingenieros, Arquitectos y Agrimensores (CODIA)	11,538,898.00	0.00	0.00	0.00	0.00	11,538,898.00	0.00	0.00	0.00	11,538,898.00
05 CONSTRUCCIÓN DE LA CASA CLUB DEL CODIA REGIONAL NOROESTE, SAN FCO. MACORÍS,	2,276,046.00	0.00	0.00	0.00	0.00	2,276,046.00	0.00	0.00	0.00	2,276,046.00
0051 Construcción de la Casa Club del Colegio Dominicano de Ingenieros, Arquitectos y Agrimensores (CODIA)	2,276,046.00	0.00	0.00	0.00	0.00	2,276,046.00	0.00	0.00	0.00	2,276,046.00
06 CONSTRUCCIÓN DE LA CASA CLUB DEL CODIA REGIONAL SUROESTE, SAN JUAN, R.D.	571,712.00	0.00	0.00	0.00	0.00	571,712.00	0.00	0.00	0.00	571,712.00
0051 Construcción de la Casa Club del Colegio Dominicano de Ingenieros, Arquitectos y Agrimensores (CODIA)	571,712.00	0.00	0.00	0.00	0.00	571,712.00	0.00	0.00	0.00	571,712.00
07 CONSTRUCCIÓN DE PISCINA CASA CLUB DEL CODIA SEDE CENTRAL, AV. LAS AMERICAS,	1,172,331.00	0.00	0.00	0.00	0.00	1,172,331.00	0.00	0.00	0.00	1,172,331.00
0051 Construcción de Piscina en la Casa Club del Colegio Dominicano de Ingenieros, Arquitectos y Agrimensores (CODIA)	1,172,331.00	0.00	0.00	0.00	0.00	1,172,331.00	0.00	0.00	0.00	1,172,331.00
08 CONSTRUCCIÓN EN AREA DE PISCINA SNACK BAR Y VERJA PERIMETRAL DEL CODIA EN LA	726,444.00	0.00	0.00	0.00	0.00	726,444.00	0.00	0.00	0.00	726,444.00
0051 Construcción de mejoras en el Colegio Dominicano de Ingenieros, Arquitectos y Agrimensores (CODIA)	726,444.00	0.00	0.00	0.00	0.00	726,444.00	0.00	0.00	0.00	726,444.00
09 CONSTRUCCIÓN ESTRUCTURA EN ACERO PARA LA INSTALACION DE ASCENSOR	1,247,201.00	0.00	0.00	0.00	0.00	1,247,201.00	0.00	0.00	0.00	1,247,201.00
0051 Construcción de Estructura en Acero para la Instalación de Ascensor Panorámico Hospital Central de las Fuerzas Armadas	1,247,201.00	0.00	0.00	0.00	0.00	1,247,201.00	0.00	0.00	0.00	1,247,201.00
10 CONSTRUCCIÓN IGLESIA CATOLICA EN EL FARO, STO. DGO. ESTE	659,205.00	0.00	0.00	0.00	0.00	659,205.00	0.00	0.00	0.00	659,205.00
0051 Construcción de Iglesia Católica en el Faro	659,205.00	0.00	0.00	0.00	0.00	659,205.00	0.00	0.00	0.00	659,205.00
11 CONSTRUCCIÓN UNIDAD DE QUEMADOS HOSPITAL ROBERT READ CABRAL, D.N.	3,013,660.00	0.00	0.00	0.00	0.00	3,013,660.00	0.00	0.00	0.00	3,013,660.00
0051 Construcción de Unidad de Quemados del Hospital Robert Reid Cabral	3,013,660.00	0.00	0.00	0.00	0.00	3,013,660.00	0.00	0.00	0.00	3,013,660.00
12 CONSTRUCCIÓN VERJA CASA CLUB DEL CODIA, LA UREÑA, AUTOPISTA LAS AMERICAS, KM 18,	1,950,939.00	0.00	0.00	0.00	0.00	1,950,939.00	0.00	0.00	0.00	1,950,939.00
0051 Construcción de la Verja Perimetral de la Casa Club del Colegio Dominicano de Ingenieros, Arquitectos y Agrimensores (CODIA)	1,950,939.00	0.00	0.00	0.00	0.00	1,950,939.00	0.00	0.00	0.00	1,950,939.00
13 CONSTRUCCIÓN Y DISEÑO DE LAS NUEVAS INSTALACIONES DE LA BASE NAVAL MARINA DE	500,000,000.00	0.00	0.00	0.00	0.00	500,000,000.00	0.00	0.00	0.00	500,000,000.00
0051 Construcción y Diseño de las nuevas instalaciones de la Base Naval Marina de Guerra	500,000,000.00	0.00	0.00	0.00	0.00	500,000,000.00	0.00	0.00	0.00	500,000,000.00
14 CONSTRUCCIÓN Y TERMINACION DEL PARQUEO DE LA SUPREMA CORTE DE JUSTICIA EN	20,092,001.00	0.00	0.00	0.00	0.00	20,092,001.00	0.00	0.00	0.00	20,092,001.00
0051 Construcción y Terminación del Parqueo de la Suprema Corte de Justicia en Santo Domingo	20,092,001.00	0.00	0.00	0.00	0.00	20,092,001.00	0.00	0.00	0.00	20,092,001.00
15 EQUIPAMIENTO DE LA UNIDAD DE QUEMADOS DEL HOSPITAL ROBERT REID CABRAL EN	8,552,240.00	0.00	0.00	0.00	0.00	8,552,240.00	0.00	0.00	0.00	8,552,240.00
0051 Equipamiento de la Unidad de Quemados del Hospital Robert Reid Cabral	8,552,240.00	0.00	0.00	0.00	0.00	8,552,240.00	0.00	0.00	0.00	8,552,240.00
16 EQUIPAMIENTO E INSTALACION DE BUTACAS EN CLUB SAN LAZARO, D.N.	7,710,342.00	0.00	0.00	0.00	0.00	7,710,342.00	0.00	0.00	0.00	7,710,342.00
0051 Equipamiento e Instalacion de butacas en Club San Lazaro	7,710,342.00	0.00	0.00	0.00	0.00	7,710,342.00	0.00	0.00	0.00	7,710,342.00
17 EQUIPAMIENTO SISTEMA DE ENFRIAMIENTO POR TORRES HELADAS EN EL HOSPITAL	2,281,514.00	0.00	0.00	0.00	0.00	2,281,514.00	0.00	0.00	0.00	2,281,514.00
0051 Equipamiento Sistema de Enfriamiento por Torres Heladas en el Hospital General de la Policía Nacional	2,281,514.00	0.00	0.00	0.00	0.00	2,281,514.00	0.00	0.00	0.00	2,281,514.00
18 HABILITACIÓN DE INSTALACIONES ELECTRICAS Y SISTEMA DE AIRE ACONDICIONADO PARA	18,204,786.00	0.00	0.00	0.00	0.00	18,204,786.00	0.00	0.00	0.00	18,204,786.00
0051 Habilitación de las Instalaciones Eléctricas y Aire Acondicionado para la Unidad de Quemados del Hospital Robert Reid Cabral	18,204,786.00	0.00	0.00	0.00	0.00	18,204,786.00	0.00	0.00	0.00	18,204,786.00
19 HABILITACIÓN DEL SIST. ADM.ELECTRONICO DOCUMENTOS ONBASE, AUTOMATIZACION	28,581,514.00	0.00	0.00	0.00	0.00	28,581,514.00	0.00	0.00	0.00	28,581,514.00
0051 Implementación del Sistema Administrativo Electrónico de Documentos ONBASE	28,581,514.00	0.00	0.00	0.00	0.00	28,581,514.00	0.00	0.00	0.00	28,581,514.00
20 NORMALIZACIÓN Y FISCALIZACION DE LA CONSTRUCCIONES DE LAS INSTALACIONES	780,092.00	0.00	0.00	0.00	0.00	780,092.00	0.00	0.00	0.00	780,092.00
0051 Supervisión y Fiscalización de la Construcción de las Instalaciones Deportivas de los Juegos Nacionales	780,092.00	0.00	0.00	0.00	0.00	780,092.00	0.00	0.00	0.00	780,092.00

## Distribucion Por Estructura Programatica, Segun Grupo De Fuente De Financiamiento

Sistema Integrado de Gestión Financiera

Periodo: 2012

Capitulo.SubCapitulo.Programa.SubPrograma.Proyecto.Actividad Obra	Fte General	Fte Destino Especifico	Fte Propios	Transferencias	Credito Interno	Total Ftes Internas	Credito Externo	Donaciones Externas	Total Ftes Externas	Total
<b>Total General</b>	<b>21,689,306,095.00</b>	<b>0.00</b>	<b>0.00</b>	<b>0.00</b>	<b>0.00</b>	<b>21,689,306,095.00</b>	<b>15,999,414,726.00</b>	<b>0.00</b>	<b>15,999,414,726.00</b>	<b>37,688,720,821.00</b>
0211 MINISTERIO DE OBRAS PUBLICAS Y COMUNICACIONES	21,689,306,095.00	0.00	0.00	0.00	0.00	21,689,306,095.00	15,999,414,726.00	0.00	15,999,414,726.00	37,688,720,821.00
01 MINISTERIO DE OBRAS PUBLICAS Y COMUNICACIONES	21,689,306,095.00	0.00	0.00	0.00	0.00	21,689,306,095.00	15,999,414,726.00	0.00	15,999,414,726.00	37,688,720,821.00
25 REMODELACION, REHABILITACION Y REPARACION DE EDIFICACIONES	95,774,681.00	0.00	0.00	0.00	0.00	95,774,681.00	0.00	0.00	0.00	95,774,681.00
00 N/A	95,774,681.00	0.00	0.00	0.00	0.00	95,774,681.00	0.00	0.00	0.00	95,774,681.00
01 RECONSTRUCCIÓN DE LA VERJA PERIMETRAL DEL MINISTERIO DE OBRAS PUBLICAS Y	4,187,536.00	0.00	0.00	0.00	0.00	4,187,536.00	0.00	0.00	0.00	4,187,536.00
0051 Reconstrucción de la Verja Perimetral del Ministerio de Obras Públicas y Comunicaciones, Prov. Santiago	4,187,536.00	0.00	0.00	0.00	0.00	4,187,536.00	0.00	0.00	0.00	4,187,536.00
02 RECONSTRUCCIÓN OFIC. DIRECCIONES GRALES. DE CARRET. Y EDIF. Y DPTOS. DE AVALUOS,	2,504,266.00	0.00	0.00	0.00	0.00	2,504,266.00	0.00	0.00	0.00	2,504,266.00
0051 Reconstrucción de la Oficina de Dirección General de Carreteras y Edificaciones y el Departamento de Avaluos	2,504,266.00	0.00	0.00	0.00	0.00	2,504,266.00	0.00	0.00	0.00	2,504,266.00
03 REHABILITACIÓN CLUB SAN CARLOS, PROVINCIA SANTO DOMINGO	23,016,409.00	0.00	0.00	0.00	0.00	23,016,409.00	0.00	0.00	0.00	23,016,409.00
0051 Rehabilitación del Club San Carlos	23,016,409.00	0.00	0.00	0.00	0.00	23,016,409.00	0.00	0.00	0.00	23,016,409.00
04 REHABILITACIÓN ESTADIO QUI斯QUEYA, SANTO DOMINGO, D.N.	12,107,164.00	0.00	0.00	0.00	0.00	12,107,164.00	0.00	0.00	0.00	12,107,164.00
0051 Rehabilitación del Estadio Quisqueya	12,107,164.00	0.00	0.00	0.00	0.00	12,107,164.00	0.00	0.00	0.00	12,107,164.00
05 REMODELACIÓN BIBLIOTECA CENTRAL PEDRO MIR EN UASD, D.N.	5,238,631.00	0.00	0.00	0.00	0.00	5,238,631.00	0.00	0.00	0.00	5,238,631.00
0051 Remodelación Biblioteca Central Pedro Mir en UASD	5,238,631.00	0.00	0.00	0.00	0.00	5,238,631.00	0.00	0.00	0.00	5,238,631.00
06 REMODELACIÓN DE LA EDIFICACION QUE ALOJA EL CLUB DEPORTIVO LOS MINA, SANTO	13,700,732.00	0.00	0.00	0.00	0.00	13,700,732.00	0.00	0.00	0.00	13,700,732.00
0051 Remodelación del Club Deportivo Los Minas	13,700,732.00	0.00	0.00	0.00	0.00	13,700,732.00	0.00	0.00	0.00	13,700,732.00
07 REMODELACIÓN Y AMPLIACION DE LA IGLESIA SAN ANTONIO DE PADUA, GAZCUE, DISTRITO	3,014,474.00	0.00	0.00	0.00	0.00	3,014,474.00	0.00	0.00	0.00	3,014,474.00
0051 Remodelación y Ampliación de la Iglesia San Antonio de Padua	3,014,474.00	0.00	0.00	0.00	0.00	3,014,474.00	0.00	0.00	0.00	3,014,474.00
08 REMODELACIÓN Y AMPLIACION DEL GIMNASIO DE LUCHA. COJPD	2,754,449.00	0.00	0.00	0.00	0.00	2,754,449.00	0.00	0.00	0.00	2,754,449.00
0051 Remodelación y Ampliación del Gimnasio de Lucha del Centro Olímpico Juan Pablo Duarte	2,754,449.00	0.00	0.00	0.00	0.00	2,754,449.00	0.00	0.00	0.00	2,754,449.00
09 REMODELACIÓN Y REPARACION COMANDANCIA DEL CUERPO DE AYUDANTES MILITARES DE	34,234.00	0.00	0.00	0.00	0.00	34,234.00	0.00	0.00	0.00	34,234.00
0051 Remodelación y Reparación de la Comandancia del Cuerpo de Ayudantes Militares de la Presidencia	34,234.00	0.00	0.00	0.00	0.00	34,234.00	0.00	0.00	0.00	34,234.00
10 REMODELACIÓN Y REPARACIÓN DE LA VILLA OLIMPICA DEL ENSANCHE OZAMA, INCLUYE LOS	4,731,222.00	0.00	0.00	0.00	0.00	4,731,222.00	0.00	0.00	0.00	4,731,222.00
0051 Remodelación y Reparación de la Villa Olímpica del Ensanche Ozama,	4,731,222.00	0.00	0.00	0.00	0.00	4,731,222.00	0.00	0.00	0.00	4,731,222.00
11 REPARACIÓN ESTADIO JULIAN JAVIER, SAN FRANCISCO DE MACORIS, (TEMP. 2011-2012)	469,209.00	0.00	0.00	0.00	0.00	469,209.00	0.00	0.00	0.00	469,209.00
0051 Reparación Estadio Julian Javier	469,209.00	0.00	0.00	0.00	0.00	469,209.00	0.00	0.00	0.00	469,209.00
12 REPARACIÓN HIPODROMO V CENTENARIO MUNICIPIO SANTO DOMINGO ESTE, PROV. D.N.	8,093,927.00	0.00	0.00	0.00	0.00	8,093,927.00	0.00	0.00	0.00	8,093,927.00
0051 Reparación del Hipodromo V Centenario	8,093,927.00	0.00	0.00	0.00	0.00	8,093,927.00	0.00	0.00	0.00	8,093,927.00
13 REPARACIÓN Y AMPLIACION ESTADIO CIBAO, PROV. SANTIAGO DE LOS CABALLEROS	2,385,402.00	0.00	0.00	0.00	0.00	2,385,402.00	0.00	0.00	0.00	2,385,402.00
0051 Reparación y Ampliación del Estadio Cibao	2,385,402.00	0.00	0.00	0.00	0.00	2,385,402.00	0.00	0.00	0.00	2,385,402.00
14 MEJORAMIENTO DE LA SEÑALIZACION DE CALLES, AVENIDAS Y CARRETERAS EN SANTO	7,973,253.00	0.00	0.00	0.00	0.00	7,973,253.00	0.00	0.00	0.00	7,973,253.00
0051 Mejoramiento de la Señalización de Calles, Avenidas y Carreteras en Santo Domingo, Región Este, Nordeste y Línea Noroeste	7,973,253.00	0.00	0.00	0.00	0.00	7,973,253.00	0.00	0.00	0.00	7,973,253.00
15 RECONSTRUCCIÓN AV.RESTAURADORES TRAMO LA BARQUITA-CARR.VIEJA SABANA	3,439,313.00	0.00	0.00	0.00	0.00	3,439,313.00	0.00	0.00	0.00	3,439,313.00
0051 Reconstrucción de la Avenida Los Restauradores en Santo Domingo	3,439,313.00	0.00	0.00	0.00	0.00	3,439,313.00	0.00	0.00	0.00	3,439,313.00
16 REMODELACIÓN EDIFICIO CUERPO DE AYUDANTES MILITARES, ENS. LA FE, D.N.	2,124,460.00	0.00	0.00	0.00	0.00	2,124,460.00	0.00	0.00	0.00	2,124,460.00
0051 Remodelación edificio	2,124,460.00	0.00	0.00	0.00	0.00	2,124,460.00	0.00	0.00	0.00	2,124,460.00
29 REGULACION DE TRANSITO TERRESTRE	136,060,497.00	0.00	0.00	0.00	0.00	136,060,497.00	0.00	0.00	0.00	136,060,497.00
00 N/A	136,060,497.00	0.00	0.00	0.00	0.00	136,060,497.00	0.00	0.00	0.00	136,060,497.00
00 N/A	136,060,497.00	0.00	0.00	0.00	0.00	136,060,497.00	0.00	0.00	0.00	136,060,497.00
0002 REGULACION Y CONTROL DE LOS SERVICIOS DE TRANSPORTE	136,060,497.00	0.00	0.00	0.00	0.00	136,060,497.00	0.00	0.00	0.00	136,060,497.00
30 SERVICIOS DE TRANSPORTE TERRESTRE	5,008,591,258.00	0.00	0.00	0.00	0.00	5,008,591,258.00	9,645,572,034.00	0.00	9,645,572,034.00	14,654,163,292.00
00 N/A	5,008,591,258.00	0.00	0.00	0.00	0.00	5,008,591,258.00	9,645,572,034.00	0.00	9,645,572,034.00	14,654,163,292.00
00 N/A	1,925,688,127.00	0.00	0.00	0.00	0.00	1,925,688,127.00	0.00	0.00	0.00	1,925,688,127.00
0001 SERVICIOS DE TRANSPORTE DE AUTOBUSES	1,349,446,384.00	0.00	0.00	0.00	0.00	1,349,446,384.00	0.00	0.00	0.00	1,349,446,384.00
0002 SERVICIOS DE TRANSPORTE FERROVIARIOS	576,241,743.00	0.00	0.00	0.00	0.00	576,241,743.00	0.00	0.00	0.00	576,241,743.00
02 CONSTRUCCIÓN LÍNEA II DEL METRO DE SANTO DOMINGO.	3,082,903,131.00	0.00	0.00	0.00	0.00	3,082,903,131.00	9,645,572,034.00	0.00	9,645,572,034.00	12,728,475,165.00
0051 Construcción Línea II del Metro de Santo Domingo	3,082,903,131.00	0.00	0.00	0.00	0.00	3,082,903,131.00	9,645,572,034.00	0.00	9,645,572,034.00	12,728,475,165.00
31 EMBELLECIMIENTO DE AVENIDAS Y CARRETERAS	98,222,962.00	0.00	0.00	0.00	0.00	98,222,962.00	0.00	0.00	0.00	98,222,962.00
00 N/A	98,222,962.00	0.00	0.00	0.00	0.00	98,222,962.00	0.00	0.00	0.00	98,222,962.00



Capitulo.SubCapitulo.Programa.SubPrograma.Proyecto.Actividad Obra	Fte General	Fte Destino Especifico	Fte Propios	Transferencias	Credito Interno	Total Ftes Internas	Credito Externo	Donaciones Externas	Total Ftes Externas	Total
<b>Total General</b>	<b>21,689,306,095.00</b>	<b>0.00</b>	<b>0.00</b>	<b>0.00</b>	<b>0.00</b>	<b>21,689,306,095.00</b>	<b>15,999,414,726.00</b>	<b>0.00</b>	<b>15,999,414,726.00</b>	<b>37,688,720,821.00</b>
0211 MINISTERIO DE OBRAS PUBLICAS Y COMUNICACIONES	21,689,306,095.00	0.00	0.00	0.00	0.00	21,689,306,095.00	15,999,414,726.00	0.00	15,999,414,726.00	37,688,720,821.00
01 MINISTERIO DE OBRAS PUBLICAS Y COMUNICACIONES	21,689,306,095.00	0.00	0.00	0.00	0.00	21,689,306,095.00	15,999,414,726.00	0.00	15,999,414,726.00	37,688,720,821.00
31 EMBELLECIMIENTO DE AVENIDAS Y CARRETERAS	98,222,962.00	0.00	0.00	0.00	0.00	98,222,962.00	0.00	0.00	0.00	98,222,962.00
00 N/A	98,222,962.00	0.00	0.00	0.00	0.00	98,222,962.00	0.00	0.00	0.00	98,222,962.00
00 N/A	98,222,962.00	0.00	0.00	0.00	0.00	98,222,962.00	0.00	0.00	0.00	98,222,962.00
0001 DIRECCION Y COORDINACION	98,222,962.00	0.00	0.00	0.00	0.00	98,222,962.00	0.00	0.00	0.00	98,222,962.00
98 ADMINISTRACION DE CONTRIBUCIONES ESPECIALES	362,510,536.00	0.00	0.00	0.00	0.00	362,510,536.00	0.00	0.00	0.00	362,510,536.00
00 N/A	362,510,536.00	0.00	0.00	0.00	0.00	362,510,536.00	0.00	0.00	0.00	362,510,536.00
00 N/A	362,510,536.00	0.00	0.00	0.00	0.00	362,510,536.00	0.00	0.00	0.00	362,510,536.00
0000 ADMINISTRACION DE CONTRIBUCIONES ESPECIALES	362,510,536.00	0.00	0.00	0.00	0.00	362,510,536.00	0.00	0.00	0.00	362,510,536.00
99 ADMINISTRACION DE ACTIVOS, PASIVOS Y TRANSFERENCIAS	1,473,406,170.00	0.00	0.00	0.00	0.00	1,473,406,170.00	1,088,100,000.00	0.00	1,088,100,000.00	2,561,506,170.00
00 N/A	1,473,406,170.00	0.00	0.00	0.00	0.00	1,473,406,170.00	1,088,100,000.00	0.00	1,088,100,000.00	2,561,506,170.00
00 N/A	1,473,406,170.00	0.00	0.00	0.00	0.00	1,473,406,170.00	1,088,100,000.00	0.00	1,088,100,000.00	2,561,506,170.00
0000 ADMINISTRACION DE ACTIVOS, PASIVOS Y TRANSFERENCIAS	1,473,406,170.00	0.00	0.00	0.00	0.00	1,473,406,170.00	1,088,100,000.00	0.00	1,088,100,000.00	2,561,506,170.00

**Parametros Reporte:**

Tipo Presupuesto : 1-FORMULACION

Ambito : 1-ORGANO RECTOR

SubCapitulo : 2012-0211-01-MINISTERIO DE OBRAS PUBLICAS Y COMUNICACIONES

Seccion Institucional : ADMINISTRACION CENTRAL-ADMINISTRACION CENTRAL

Libre :

Version : 0000-00-01-05-

Tipo de Reporte : pdf-Archivo PDF Acrobat

null : Monto Agregado

Preconfiguración : 11-CLASIFICACIÓN PROGRAMATICA

Periodo : 2012

Titulo Reporte : Distribucion Por Estructura Programatica, Segun Grupo De Fuente De Financiamiento

Clasificador : dr.gov.sigef.formulacionpresupuesto.formulacion.gasto.programatica.actividadobra.LookupVOFpFormulacionActividadObra-Actividad/Obra - Formulacion

: -

Capitulo : 2012-0211-MINISTERIO DE OBRAS PUBLICAS Y COMUNICACIONES

Nombre :

Reportes Anteriores : -

Seccion Institucional : 11111 ADMINISTRACION CENTRAL

Ambito : 03 ORGANO RECTOR

Tipo Presupuesto : 01 FORMULACION

Capitulo 0211 MINISTERIO DE OBRAS PUBLICAS Y COMUNICACIONES

SubCapitulo 01 MINISTERIO DE OBRAS PUBLICAS Y COMUNICACIONES

Version Gasto : 05

INSTITUCION 0212  
MINISTERIO DE INDUSTRIA Y COMERCIO  
AÑO 2012



**Distribucion Por Estructura Programatica, Segun Grupo De Fuente De Financiamiento**

Sistema Integrado de Gestión Financiera

Periodo: 2012

Capitulo.SubCapitulo.Programa.SubPrograma.Proyecto.Actividad Obra	Fte General	Fte Destino Especifico	Fte Propios	Transferencias	Credito Interno	Total Ftes Internas	Credito Externo	Donaciones Externas	Total Ftes Externas	Total
<b>Total General</b>	<b>1,579,871,706.00</b>	<b>73,605,612.00</b>	<b>0.00</b>	<b>0.00</b>	<b>0.00</b>	<b>1,653,477,318.00</b>	<b>0.00</b>	<b>38,481,416.00</b>	<b>38,481,416.00</b>	<b>1,691,958,734.00</b>
0212 MINISTERIO DE INDUSTRIA Y COMERCIO	1,579,871,706.00	73,605,612.00	0.00	0.00	0.00	1,653,477,318.00	0.00	38,481,416.00	38,481,416.00	1,691,958,734.00
01 MINISTERIO DE INDUSTRIA Y COMERCIO	1,579,871,706.00	73,605,612.00	0.00	0.00	0.00	1,653,477,318.00	0.00	38,481,416.00	38,481,416.00	1,691,958,734.00
01 ACTIVIDADES CENTRALES	358,292,879.00	0.00	0.00	0.00	0.00	358,292,879.00	0.00	0.00	0.00	358,292,879.00
00 N/A	358,292,879.00	0.00	0.00	0.00	0.00	358,292,879.00	0.00	0.00	0.00	358,292,879.00
00 N/A	358,292,879.00	0.00	0.00	0.00	0.00	358,292,879.00	0.00	0.00	0.00	358,292,879.00
0001 DIRECCION Y COORDINACION	351,797,304.00	0.00	0.00	0.00	0.00	351,797,304.00	0.00	0.00	0.00	351,797,304.00
0002 PROGRAMACION SECTORIAL	6,495,575.00	0.00	0.00	0.00	0.00	6,495,575.00	0.00	0.00	0.00	6,495,575.00
11 REGULACION Y FOMENTO INDUSTRIAL Y COMERCIAL	471,490,557.00	73,605,612.00	0.00	0.00	0.00	545,096,169.00	0.00	38,481,416.00	38,481,416.00	583,577,585.00
00 N/A	471,490,557.00	73,605,612.00	0.00	0.00	0.00	545,096,169.00	0.00	38,481,416.00	38,481,416.00	583,577,585.00
00 N/A	471,490,557.00	73,605,612.00	0.00	0.00	0.00	545,096,169.00	0.00	38,481,416.00	38,481,416.00	583,577,585.00
0001 FOMENTO Y SERVICIO AL COMERCIO EXTERIOR	5,099,058.00	0.00	0.00	0.00	0.00	5,099,058.00	0.00	0.00	0.00	5,099,058.00
0002 FOMENTO Y SERVICIO AL COMERCIO INTERNO Y A LA INDUSTRIAL	3,322,452.00	0.00	0.00	0.00	0.00	3,322,452.00	0.00	0.00	0.00	3,322,452.00
0003 REGULACION Y CONTROL DE HODROCALBUROS	4,217,657.00	0.00	0.00	0.00	0.00	4,217,657.00	0.00	0.00	0.00	4,217,657.00
0004 FOMENTO Y DESARROLLO DE ENERGIA NO CONVECCIONAL	450,737,260.00	73,605,612.00	0.00	0.00	0.00	524,342,872.00	0.00	38,481,416.00	38,481,416.00	562,824,288.00
0005 FOMENTO Y DESARROLLO INDUSTRIAL EN LA ZONA FRONTERIZA	8,114,130.00	0.00	0.00	0.00	0.00	8,114,130.00	0.00	0.00	0.00	8,114,130.00
12 INVESTIGACION Y FOMENTO MINERO	47,329,994.00	0.00	0.00	0.00	0.00	47,329,994.00	0.00	0.00	0.00	47,329,994.00
00 N/A	47,329,994.00	0.00	0.00	0.00	0.00	47,329,994.00	0.00	0.00	0.00	47,329,994.00
00 N/A	47,329,994.00	0.00	0.00	0.00	0.00	47,329,994.00	0.00	0.00	0.00	47,329,994.00
0001 DIRECCION Y COORDINACION	28,150,923.00	0.00	0.00	0.00	0.00	28,150,923.00	0.00	0.00	0.00	28,150,923.00
0002 INVESTIGACIONES Y EXPLORACIONES MINERAS	1,867,275.00	0.00	0.00	0.00	0.00	1,867,275.00	0.00	0.00	0.00	1,867,275.00
0003 FISCALIZACION MINERA Y CATASTRO	7,645,010.00	0.00	0.00	0.00	0.00	7,645,010.00	0.00	0.00	0.00	7,645,010.00
0004 INVESTIGACION DE HIDROCARBUROS	1,565,283.00	0.00	0.00	0.00	0.00	1,565,283.00	0.00	0.00	0.00	1,565,283.00
0005 PROMOCION , FOMENTO Y DESARROLLO DE LA ACTIVIDAD MINERA NACIONAL	8,101,503.00	0.00	0.00	0.00	0.00	8,101,503.00	0.00	0.00	0.00	8,101,503.00
13 ESTABLECIMIENTO DE NORMAS Y SISTEMA DE CALIDAD	61,330,750.00	0.00	0.00	0.00	0.00	61,330,750.00	0.00	0.00	0.00	61,330,750.00
00 N/A	61,330,750.00	0.00	0.00	0.00	0.00	61,330,750.00	0.00	0.00	0.00	61,330,750.00
00 N/A	61,330,750.00	0.00	0.00	0.00	0.00	61,330,750.00	0.00	0.00	0.00	61,330,750.00
0001 DIRECCION Y COORDINACION	37,599,144.00	0.00	0.00	0.00	0.00	37,599,144.00	0.00	0.00	0.00	37,599,144.00
0002 ORIENTACION Y DIVULGACION	1,364,280.00	0.00	0.00	0.00	0.00	1,364,280.00	0.00	0.00	0.00	1,364,280.00
0003 NORMALIZACION	5,071,716.00	0.00	0.00	0.00	0.00	5,071,716.00	0.00	0.00	0.00	5,071,716.00
0004 CERTIFICACION Y CONTROL DE CALIDAD	12,866,843.00	0.00	0.00	0.00	0.00	12,866,843.00	0.00	0.00	0.00	12,866,843.00
0005 CONTROL DE PESA Y MEDIDAS (METROLOGIA)	4,428,767.00	0.00	0.00	0.00	0.00	4,428,767.00	0.00	0.00	0.00	4,428,767.00
15 REMEDIACION AMBIENTAL MINA PUEBO VIEJO	32,738,146.00	0.00	0.00	0.00	0.00	32,738,146.00	0.00	0.00	0.00	32,738,146.00
00 N/A	32,738,146.00	0.00	0.00	0.00	0.00	32,738,146.00	0.00	0.00	0.00	32,738,146.00
00 N/A	16,906,031.00	0.00	0.00	0.00	0.00	16,906,031.00	0.00	0.00	0.00	16,906,031.00
0001 DIRECCION Y COORDINACION	14,477,983.00	0.00	0.00	0.00	0.00	14,477,983.00	0.00	0.00	0.00	14,477,983.00
0002 MANTENIMIENTO AMBIENTAL	686,954.00	0.00	0.00	0.00	0.00	686,954.00	0.00	0.00	0.00	686,954.00
0003 REMEDICACION AMBIENTAL	1,741,094.00	0.00	0.00	0.00	0.00	1,741,094.00	0.00	0.00	0.00	1,741,094.00
01 MEJORAMIENTO Y REMEDIACION AMBIENTAL, MINA PUEBLO VIEJO, COTUI	15,832,115.00	0.00	0.00	0.00	0.00	15,832,115.00	0.00	0.00	0.00	15,832,115.00
0051 PAGO DE JORNALES	6,493,500.00	0.00	0.00	0.00	0.00	6,493,500.00	0.00	0.00	0.00	6,493,500.00
0052 PAGO A PERSONAL ESPECIAL	852,000.00	0.00	0.00	0.00	0.00	852,000.00	0.00	0.00	0.00	852,000.00
0053 ADQUISICION DE cAL	5,186,615.00	0.00	0.00	0.00	0.00	5,186,615.00	0.00	0.00	0.00	5,186,615.00
0054 ADQUICISION COMBUSTIBLES Y LUBRICANTES	3,000,000.00	0.00	0.00	0.00	0.00	3,000,000.00	0.00	0.00	0.00	3,000,000.00
0055 PAGO SUTENTO EN EL PAIS	300,000.00	0.00	0.00	0.00	0.00	300,000.00	0.00	0.00	0.00	300,000.00
98 ADMINISTRACION DE CONTRIBUCIONES ESPECIALES	1,699,200.00	0.00	0.00	0.00	0.00	1,699,200.00	0.00	0.00	0.00	1,699,200.00
00 N/A	1,699,200.00	0.00	0.00	0.00	0.00	1,699,200.00	0.00	0.00	0.00	1,699,200.00
00 N/A	1,699,200.00	0.00	0.00	0.00	0.00	1,699,200.00	0.00	0.00	0.00	1,699,200.00
0000 ADMINISTRACION DE CONTRIBUCIONES ESPECIALES	1,699,200.00	0.00	0.00	0.00	0.00	1,699,200.00	0.00	0.00	0.00	1,699,200.00
99 ADMINISTRACION DE ACTIVOS, PASIVOS Y TRANSFERENCIAS	606,990,180.00	0.00	0.00	0.00	0.00	606,990,180.00	0.00	0.00	0.00	606,990,180.00
00 N/A	606,990,180.00	0.00	0.00	0.00	0.00	606,990,180.00	0.00	0.00	0.00	606,990,180.00
00 N/A	606,990,180.00	0.00	0.00	0.00	0.00	606,990,180.00	0.00	0.00	0.00	606,990,180.00
0000 ADMINISTRACION DE ACTIVOS, PASIVOS Y TRANSFERENCIAS	606,990,180.00	0.00	0.00	0.00	0.00	606,990,180.00	0.00	0.00	0.00	606,990,180.00

Capitulo.SubCapitulo.Programa.SubPrograma.Proyecto.Actividad Obra	Fte General	Fte Destino Especifico	Fte Propios	Transferencias	Credito Interno	Total Ftes Internas	Credito Externo	Donaciones Externas	Total Ftes Externas	Total
<b>Total General</b>	<b>1,579,871,706.00</b>	<b>73,605,612.00</b>	<b>0.00</b>	<b>0.00</b>	<b>0.00</b>	<b>1,653,477,318.00</b>	<b>0.00</b>	<b>38,481,416.00</b>	<b>38,481,416.00</b>	<b>1,691,958,734.00</b>

**Parametros Reporte:**

Tipo Presupuesto : 1-FORMULACION

Ambito : 1-ORGANO RECTOR

SubCapitulo : 2012-0212-01-MINISTERIO DE INDUSTRIA Y COMERCIO

Seccion Institucional : ADMINISTRACION CENTRAL-ADMINISTRACION CENTRAL

Libre :

Version : 0000-00-01-05-

Tipo de Reporte : pdf-Archivo PDF Acrobat

null : Monto Agregado

Preconfiguración : -

Periodo : 2012

Titulo Reporte : Distribucion Por Estructura Programatica, Segun Grupo De Fuente De Financiamiento

Clasificador : dr.gov.sigef.formulacionpresupuesto.formulacion.gasto.programatica.actividadobra.LookupVOFpFormulacionActividadObra-Actividad/Obra - Formulacion

: -

Capitulo : 2012-0212-MINISTERIO DE INDUSTRIA Y COMERCIO

Nombre :

Reportes Anteriores : -

Seccion Institucional : 11111 ADMINISTRACION CENTRAL

Ambito : 03 ORGANO RECTOR

Tipo Presupuesto : 01 FORMULACION

Capitulo 0212 MINISTERIO DE INDUSTRIA Y COMERCIO

SubCapitulo 01 MINISTERIO DE INDUSTRIA Y COMERCIO

Version Gasto : 05

INSTITUCION 0213  
MINISTERIO DE TURISMO  
AÑO 2012



## Distribucion Por Estructura Programatica, Segun Grupo De Fuente De Financiamiento

Capitulo.SubCapitulo.Programa.SubPrograma.Proyecto.Actividad Obra	Fte General	Fte Destino Especifico	Fte Propios	Transferencias	Credito Interno	Total Ftes Internas	Credito Externo	Donaciones Externas	Total Ftes Externas	Total
<b>Total General</b>	<b>539,692,609.00</b>	<b>466,026,756.00</b>	<b>0.00</b>	<b>0.00</b>	<b>0.00</b>	<b>1,005,719,365.00</b>	<b>20,000,000.00</b>	<b>0.00</b>	<b>20,000,000.00</b>	<b>1,025,719,365.00</b>
0213 MINISTERIO DE TURISMO	539,692,609.00	466,026,756.00	0.00	0.00	0.00	1,005,719,365.00	20,000,000.00	0.00	20,000,000.00	1,025,719,365.00
01 MINISTERIO DE TURISMO	539,692,609.00	466,026,756.00	0.00	0.00	0.00	1,005,719,365.00	20,000,000.00	0.00	20,000,000.00	1,025,719,365.00
01 01 ACTIVIDADES CENTRALES	495,856,617.00	0.00	0.00	0.00	0.00	495,856,617.00	0.00	0.00	0.00	495,856,617.00
00 NO APLICA	495,856,617.00	0.00	0.00	0.00	0.00	495,856,617.00	0.00	0.00	0.00	495,856,617.00
00 NO APLICA	495,856,617.00	0.00	0.00	0.00	0.00	495,856,617.00	0.00	0.00	0.00	495,856,617.00
0001 DIRECCION Y COORDINACION	493,528,617.00	0.00	0.00	0.00	0.00	493,528,617.00	0.00	0.00	0.00	493,528,617.00
0002 ADMINISTRACION FINANCIERA	2,328,000.00	0.00	0.00	0.00	0.00	2,328,000.00	0.00	0.00	0.00	2,328,000.00
11 FOMENTO Y PROMOCION TURISTICA	3,835,992.00	466,026,756.00	0.00	0.00	0.00	469,862,748.00	20,000,000.00	0.00	20,000,000.00	489,862,748.00
00 NO APLICA	3,835,992.00	466,026,756.00	0.00	0.00	0.00	469,862,748.00	20,000,000.00	0.00	20,000,000.00	489,862,748.00
00 NO APLICA	3,835,992.00	466,026,756.00	0.00	0.00	0.00	469,862,748.00	0.00	0.00	0.00	469,862,748.00
0001 DIRECCION Y COORDINACION	502,392.00	0.00	0.00	0.00	0.00	502,392.00	0.00	0.00	0.00	502,392.00
0002 PROMOCION E INFORMACION	2,586,000.00	466,026,756.00	0.00	0.00	0.00	468,612,756.00	0.00	0.00	0.00	468,612,756.00
0003 PROMOCION DEL TURISMO EN EL EXTERIOR	747,600.00	0.00	0.00	0.00	0.00	747,600.00	0.00	0.00	0.00	747,600.00
01 MEJORAMIENTO TURISMO SOSTENIBLE CIUDAD COLONIAL	0.00	0.00	0.00	0.00	0.00	0.00	20,000,000.00	0.00	20,000,000.00	20,000,000.00
0051 TURISMO SOSTENIBLE	0.00	0.00	0.00	0.00	0.00	0.00	20,000,000.00	0.00	20,000,000.00	20,000,000.00
98 ADMINISTRACION DE CONTRIBUCIONES ESPECIALES	40,000,000.00	0.00	0.00	0.00	0.00	40,000,000.00	0.00	0.00	0.00	40,000,000.00
00 NO APLICA	40,000,000.00	0.00	0.00	0.00	0.00	40,000,000.00	0.00	0.00	0.00	40,000,000.00
00 NO APLICA	40,000,000.00	0.00	0.00	0.00	0.00	40,000,000.00	0.00	0.00	0.00	40,000,000.00
0000 ADMINISTRACION DE CONTRIBUCIONES ESPECIALES	40,000,000.00	0.00	0.00	0.00	0.00	40,000,000.00	0.00	0.00	0.00	40,000,000.00

## Parametros Reporte:

Tipo Presupuesto : 1-FORMULACION

Ambito : 1-ORGANO RECTOR

SubCapitulo : 2012-0213-01-MINISTERIO DE TURISMO

Seccion Institucional : ADMINISTRACION CENTRAL-ADMINISTRACION CENTRAL

Libre :

Version : 0000-00-01-05-

Tipo de Reporte : pdf-Archivo PDF Acrobat

null : Monto Agregado

Preconfiguración : 0-Proyecto por Fuente de Financiamiento

Periodo : 2012

Titulo Reporte : Distribucion Por Estructura Programatica, Segun Grupo De Fuente De Financiamiento

Clasificador : dr.gov.sigef.formulacionpresupuesto.formulacion.gasto.programatica.actividadobra.LookupVOFpFormulacionActividadObra-Actividad/Obra - Formulacion

:

Capitulo : 2012-0213-MINISTERIO DE TURISMO

Nombre :

Reportes Anteriores : -

Seccion Institucional : 11111 ADMINISTRACION CENTRAL

Ambito : 03 ORGANO RECTOR

Tipo Presupuesto : 01 FORMULACION

Capitulo 0213 MINISTERIO DE TURISMO

SubCapitulo 01 MINISTERIO DE TURISMO

Version Gasto : 05

INSTITUCION 0214  
PROCURADURIA GENERAL DE LA REPUBLICA  
AÑO 2012



Capitulo.SubCapitulo.Programa.SubPrograma.Proyecto.Actividad Obra	Fte General	Fte Destino Especifico	Fte Propios	Transferencias	Credito Interno	Total Ftes Internas	Credito Externo	Donaciones Externas	Total Ftes Externas	Total
<b>Total General</b>	<b>2,600,027,747.00</b>	<b>0.00</b>	<b>0.00</b>	<b>0.00</b>	<b>0.00</b>	<b>2,600,027,747.00</b>	<b>0.00</b>	<b>0.00</b>	<b>0.00</b>	<b>2,600,027,747.00</b>
0214 PROCURADURÍA GENERAL DE LA REPUBLICA	2,600,027,747.00	0.00	0.00	0.00	0.00	2,600,027,747.00	0.00	0.00	0.00	2,600,027,747.00
01 PROCURADURIA GENERAL DE LA REPUBLICA	2,600,027,747.00	0.00	0.00	0.00	0.00	2,600,027,747.00	0.00	0.00	0.00	2,600,027,747.00
11 REPRESENTACION Y DEFENSA DEL INTERES PUBLICO Y SOCIAL	2,600,027,747.00	0.00	0.00	0.00	0.00	2,600,027,747.00	0.00	0.00	0.00	2,600,027,747.00
00 N/A	2,600,027,747.00	0.00	0.00	0.00	0.00	2,600,027,747.00	0.00	0.00	0.00	2,600,027,747.00
00 N/A	2,600,027,747.00	0.00	0.00	0.00	0.00	2,600,027,747.00	0.00	0.00	0.00	2,600,027,747.00
0001 DIRECCION SUPERIOR	892,032,787.00	0.00	0.00	0.00	0.00	892,032,787.00	0.00	0.00	0.00	892,032,787.00
0002 POLITICA CONTRA LA CRIMINALIDAD	668,091,047.00	0.00	0.00	0.00	0.00	668,091,047.00	0.00	0.00	0.00	668,091,047.00
0003 LUCHA ANTICORRUPCION DELITOS ESPECIALIZADOS Y FRAUDES	49,336,186.00	0.00	0.00	0.00	0.00	49,336,186.00	0.00	0.00	0.00	49,336,186.00
0004 REHABILITACION SOCIAL DE LAS PERSONAS PRIVADAS DE LIBERTAD	800,774,415.00	0.00	0.00	0.00	0.00	800,774,415.00	0.00	0.00	0.00	800,774,415.00
0005 PROFESIONALIZACION DE LOS FUNCIONARIOS DE LA PGR (ESCUELA ENMP-ENAP)	89,484,425.00	0.00	0.00	0.00	0.00	89,484,425.00	0.00	0.00	0.00	89,484,425.00
0006 INVESTIGACION PENAL (INACIF)	60,308,887.00	0.00	0.00	0.00	0.00	60,308,887.00	0.00	0.00	0.00	60,308,887.00
0007 ATENCION Y PROTECCION A VICTIMAS	40,000,000.00	0.00	0.00	0.00	0.00	40,000,000.00	0.00	0.00	0.00	40,000,000.00

**Parametros Reporte:**

Tipo Presupuesto : 1-FORMULACION

Ambito : 1-ORGANO RECTOR

SubCapitulo : 2012-0214-01-PROCURADURIA GENERAL DE LA REPUBLICA

Seccion Institucional : ADMINISTRACION CENTRAL-ADMINISTRACION CENTRAL

Libre :

Version : 0000-00-01-05-

Tipo de Reporte : pdf-Archivo PDF Acrobat

null : Monto Agregado

Preconfiguración : -

Periodo : 2012

Titulo Reporte : Distribucion Por Estructura Programatica, Segun Grupo De Fuente De Financiamiento

Clasificador : dr.gov.sigef.formulacionpresupuesto.formulacion.gasto.programatica.actividadobra.LookupVOFpFormulacionActividadObra-Actividad/Obra - Formulacion

: -

Capitulo : 2012-0214-PROCURADURÍA GENERAL DE LA REPUBLICA

Nombre :

Reportes Anteriores : -

Seccion Institucional : 11111 ADMINISTRACION CENTRAL

Ambito : 03 ORGANO RECTOR

Tipo Presupuesto : 01 FORMULACION

Capitulo 0214 PROCURADURÍA GENERAL DE LA REPUBLICA

SubCapitulo 01 PROCURADURIA GENERAL DE LA REPUBLICA

Version Gasto : 05



INSTITUCION 0215  
MINISTERIO DE LA MUJER  
AÑO 2012



## Distribucion Por Estructura Programatica, Segun Grupo De Fuente De Funanciamiento

Capitulo.SubCapitulo.Programa.SubPrograma.Proyecto.Actividad Es Obra ?	Fte General	Fte Destino Especifico	Fte Propios	Transferencias	Credito Interno	Total Ftes Internas	Credito Externo	Donaciones Externas	Total Ftes Externas	Total
<b>Total General</b>	<b>1,554,739,357.00</b>	<b>0.00</b>	<b>0.00</b>	<b>0.00</b>	<b>0.00</b>	<b>1,554,739,357.00</b>	<b>0.00</b>	<b>0.00</b>	<b>0.00</b>	<b>1,554,739,357.00</b>
0216 MINISTERIO DE CULTURA	1,554,739,357.00	0.00	0.00	0.00	0.00	1,554,739,357.00	0.00	0.00	0.00	1,554,739,357.00
01 MINISTERIO DE CULTURA	1,554,739,357.00	0.00	0.00	0.00	0.00	1,554,739,357.00	0.00	0.00	0.00	1,554,739,357.00
01 01 ACTIVIDADES CENTRALES.	268,893,952.00	0.00	0.00	0.00	0.00	268,893,952.00	0.00	0.00	0.00	268,893,952.00
00 N/A	268,893,952.00	0.00	0.00	0.00	0.00	268,893,952.00	0.00	0.00	0.00	268,893,952.00
00 N/A	268,893,952.00	0.00	0.00	0.00	0.00	268,893,952.00	0.00	0.00	0.00	268,893,952.00
N	268,893,952.00	0.00	0.00	0.00	0.00	268,893,952.00	0.00	0.00	0.00	268,893,952.00
02 02 PROYECTOS CENTRALES	17,000,000.00	0.00	0.00	0.00	0.00	17,000,000.00	0.00	0.00	0.00	17,000,000.00
00 N/A	17,000,000.00	0.00	0.00	0.00	0.00	17,000,000.00	0.00	0.00	0.00	17,000,000.00
01 01 MEJORAMIENTO Y FORTALECIMIENTO AUTOMATIZACION Y MODERNIZACION DE LA SEDE DE	17,000,000.00	0.00	0.00	0.00	0.00	17,000,000.00	0.00	0.00	0.00	17,000,000.00
S	17,000,000.00	0.00	0.00	0.00	0.00	17,000,000.00	0.00	0.00	0.00	17,000,000.00
11 11 CONSERVACION DE MONUMENTOS HISTORICOS.	173,015,756.00	0.00	0.00	0.00	0.00	173,015,756.00	0.00	0.00	0.00	173,015,756.00
00 N/A	173,015,756.00	0.00	0.00	0.00	0.00	173,015,756.00	0.00	0.00	0.00	173,015,756.00
00 N/A	173,015,756.00	0.00	0.00	0.00	0.00	173,015,756.00	0.00	0.00	0.00	173,015,756.00
N	173,015,756.00	0.00	0.00	0.00	0.00	173,015,756.00	0.00	0.00	0.00	173,015,756.00
12 12 CONSERVACION DE DOCUMENTOS Y EXHIBICIONES HISTORICAS.	269,361,786.00	0.00	0.00	0.00	0.00	269,361,786.00	0.00	0.00	0.00	269,361,786.00
00 N/A	269,361,786.00	0.00	0.00	0.00	0.00	269,361,786.00	0.00	0.00	0.00	269,361,786.00
00 N/A	252,417,647.00	0.00	0.00	0.00	0.00	252,417,647.00	0.00	0.00	0.00	252,417,647.00
N	252,417,647.00	0.00	0.00	0.00	0.00	252,417,647.00	0.00	0.00	0.00	252,417,647.00
01 01 REHABILITACIÓN EDIFICACIONES MUSEO DE LAS CASAS REALES, CIUDAD COLONIAL, SANTO	7,944,139.00	0.00	0.00	0.00	0.00	7,944,139.00	0.00	0.00	0.00	7,944,139.00
S	7,944,139.00	0.00	0.00	0.00	0.00	7,944,139.00	0.00	0.00	0.00	7,944,139.00
02 02 EQUIPAMIENTO PARA LA CLIMATIZACION ARTIFICIAL DEL EDIFICIO SEDE DEL MUSEO DE ARTE	9,000,000.00	0.00	0.00	0.00	0.00	9,000,000.00	0.00	0.00	0.00	9,000,000.00
S	9,000,000.00	0.00	0.00	0.00	0.00	9,000,000.00	0.00	0.00	0.00	9,000,000.00
13 13 FOMENTO Y DESARROLLO DE LA CULTURA.	346,503,953.00	0.00	0.00	0.00	0.00	346,503,953.00	0.00	0.00	0.00	346,503,953.00
00 N/A	346,503,953.00	0.00	0.00	0.00	0.00	346,503,953.00	0.00	0.00	0.00	346,503,953.00
00 N/A	346,503,953.00	0.00	0.00	0.00	0.00	346,503,953.00	0.00	0.00	0.00	346,503,953.00
N	346,503,953.00	0.00	0.00	0.00	0.00	346,503,953.00	0.00	0.00	0.00	346,503,953.00
98 98 ADMINISTRACION DE CONTRIBUCIONES ESPECIALES.	170,625,471.00	0.00	0.00	0.00	0.00	170,625,471.00	0.00	0.00	0.00	170,625,471.00
00 N/A	170,625,471.00	0.00	0.00	0.00	0.00	170,625,471.00	0.00	0.00	0.00	170,625,471.00
00 N/A	170,625,471.00	0.00	0.00	0.00	0.00	170,625,471.00	0.00	0.00	0.00	170,625,471.00
N	170,625,471.00	0.00	0.00	0.00	0.00	170,625,471.00	0.00	0.00	0.00	170,625,471.00
99 99 ADMINISTRACION DE TRANSFERENCIAS PASIVOS ACTIVOS FINANCIEROS.	309,338,439.00	0.00	0.00	0.00	0.00	309,338,439.00	0.00	0.00	0.00	309,338,439.00
00 N/A	309,338,439.00	0.00	0.00	0.00	0.00	309,338,439.00	0.00	0.00	0.00	309,338,439.00
00 N/A	309,338,439.00	0.00	0.00	0.00	0.00	309,338,439.00	0.00	0.00	0.00	309,338,439.00
N	309,338,439.00	0.00	0.00	0.00	0.00	309,338,439.00	0.00	0.00	0.00	309,338,439.00

### Distribucion Por Estructura Programatica, Segun Grupo De Fuente De Funanciamiento

Capitulo.SubCapitulo.Programa.SubPrograma.Proyecto.Actividad Es Obra ?	Fte General	Fte Destino Especifico	Fte Propios	Transferencias	Credito Interno	Total Ftes Internas	Credito Externo	Donaciones Externas	Total Ftes Externas	Total
<b>Total General</b>	1,554,739,357.00	0.00	0.00	0.00	0.00	1,554,739,357.00	0.00	0.00	0.00	1,554,739,357.00

**Parametros Reporte:**

Tipo Presupuesto : 1-FORMULACION

Ambito : 1-ORGANO RECTOR

SubCapitulo : No Informado

Seccion Institucional : ADMINISTRACION CENTRAL-ADMINISTRACION CENTRAL

Libre :

Version : 0000-00-01-05-

Tipo de Reporte : pdf-Archivo PDF Acrobat

null : Monto Agregado

Preconfiguración : 0-Proyecto por Fuente de Financiamiento

Periodo : 2012

Titulo Reporte : Distribucion Por Estructura Programatica, Segun Grupo De Fuente De Funanciamiento

Clasificador : dr.gov.sigef.formulacionpresupuesto.formulacion.gasto.programatica.actividadobra.LookupVOFpFormulacionActividadObra-Actividad/Obra - Formulacion

: -

Capitulo : 2012-0216-MINISTERIO DE CULTURA

Nombre :

Reportes Anteriores : -

Seccion Institucional : 11111 ADMINISTRACION CENTRAL

Ambito : 03 ORGANO RECTOR

Tipo Presupuesto : 01 FORMULACION

Capitulo 0216 MINISTERIO DE CULTURA

Version Gasto : 05

INSTITUCION 0217  
MINISTERIO DE LA JUVENTUD  
AÑO 2012



Capitulo.SubCapitulo.Programa.SubPrograma.Proyecto.Actividad Obra	Fte General	Fte Destino Especifico	Fte Propios	Transferencias	Credito Interno	Total Ftes Internas	Credito Externo	Donaciones Externas	Total Ftes Externas	Total
<b>Total General</b>	<b>324,263,538.00</b>	<b>0.00</b>	<b>0.00</b>	<b>0.00</b>	<b>0.00</b>	<b>324,263,538.00</b>	<b>0.00</b>	<b>0.00</b>	<b>0.00</b>	<b>324,263,538.00</b>
0217 MINISTERIO DE LA JUVENTUD	324,263,538.00	0.00	0.00	0.00	0.00	324,263,538.00	0.00	0.00	0.00	324,263,538.00
01 MINISTERIO DE LA JUVENTUD	324,263,538.00	0.00	0.00	0.00	0.00	324,263,538.00	0.00	0.00	0.00	324,263,538.00
11 ADMINISTRACION DE POLITICAS PARA LA JUVENTUD	302,652,930.00	0.00	0.00	0.00	0.00	302,652,930.00	0.00	0.00	0.00	302,652,930.00
00 N/A	302,652,930.00	0.00	0.00	0.00	0.00	302,652,930.00	0.00	0.00	0.00	302,652,930.00
00 N/A	302,652,930.00	0.00	0.00	0.00	0.00	302,652,930.00	0.00	0.00	0.00	302,652,930.00
0001 DIRECCION Y COORDINACION GENERAL	267,461,804.00	0.00	0.00	0.00	0.00	267,461,804.00	0.00	0.00	0.00	267,461,804.00
0002 GESTION ADMINISTRATIVA Y FINANCIERA	6,724,514.00	0.00	0.00	0.00	0.00	6,724,514.00	0.00	0.00	0.00	6,724,514.00
0003 PLANIFICACION Y FORMULACION DE POLITICAS DE JUVENTUD	3,746,692.00	0.00	0.00	0.00	0.00	3,746,692.00	0.00	0.00	0.00	3,746,692.00
0004 EVALUACION DE LAS POLITICAS SECTORIALES	24,719,920.00	0.00	0.00	0.00	0.00	24,719,920.00	0.00	0.00	0.00	24,719,920.00
98 ADMINISTRACION DE CONTRIBUCIONES ESPECIALES	21,610,608.00	0.00	0.00	0.00	0.00	21,610,608.00	0.00	0.00	0.00	21,610,608.00
00 N/A	21,610,608.00	0.00	0.00	0.00	0.00	21,610,608.00	0.00	0.00	0.00	21,610,608.00
00 N/A	21,610,608.00	0.00	0.00	0.00	0.00	21,610,608.00	0.00	0.00	0.00	21,610,608.00
0000 ADMINISTRACION DE CONTRIBUCIONES ESPECIALES	21,610,608.00	0.00	0.00	0.00	0.00	21,610,608.00	0.00	0.00	0.00	21,610,608.00

## Parametros Reporte:

Tipo Presupuesto : 1-FORMULACION

Ambito : 1-ORGANO RECTOR

SubCapitulo : 2012-0217-01-MINISTERIO DE LA JUVENTUD

Seccion Institucional : ADMINISTRACION CENTRAL-ADMINISTRACION CENTRAL

Libre :

Version : 0000-00-01-05-

Tipo de Reporte : pdf-Archivo PDF Acrobat

null : Monto Agregado

Preconfiguración : 0-Proyecto por Fuente de Financiamiento

Periodo : 2012

Titulo Reporte : Distribucion Por Estructura Programatica, Segun Grupo De Fuente De Financiamiento

Clasificador : dr.gov.sigef.formulacionpresupuesto.formulacion.gasto.programatica.actividadobra.LookupVOFpFormulacionActividadObra-Actividad/Obra - Formulacion

:

Capitulo : 2012-0217-MINISTERIO DE LA JUVENTUD

Nombre :

Reportes Anteriores : -

Seccion Institucional : 11111 ADMINISTRACION CENTRAL

Ambito : 03 ORGANO RECTOR

Tipo Presupuesto : 01 FORMULACION

Capitulo 0217 MINISTERIO DE LA JUVENTUD

SubCapitulo 01 MINISTERIO DE LA JUVENTUD

Version Gasto : 05

INSTITUCION 0218  
MINISTERIO DE MEDIO AMBIENTE  
Y RECURSOS NATURALES  
AÑO 2012



# Distribucion Por Estructura Programatica, Segun Grupo De Fuente De Financiamiento

Sistema Integrado de Gestión Financiera

Periodo: 2012

Capitulo.SubCapitulo.Programa.SubPrograma.Proyecto.Actividad Obra	Fte General	Fte Destino Especifico	Fte Propios	Transferencias	Credito Interno	Total Ftes Internas	Credito Externo	Donaciones Externas	Total Ftes Externas	Total
<b>Total General</b>	<b>2,504,781,726.00</b>	<b>0.00</b>	<b>0.00</b>	<b>0.00</b>	<b>0.00</b>	<b>2,504,781,726.00</b>	<b>1,991,938,131.00</b>	<b>222,063,086.00</b>	<b>2,214,001,217.00</b>	<b>4,718,782,943.00</b>
0218 MINISTERIO DE MEDIO AMBIENTE Y RECURSOS NATURALES	2,504,781,726.00	0.00	0.00	0.00	0.00	2,504,781,726.00	1,991,938,131.00	222,063,086.00	2,214,001,217.00	4,718,782,943.00
01 MINISTERIO DE MEDIO AMBIENTE Y REC. NAT.	2,504,781,726.00	0.00	0.00	0.00	0.00	2,504,781,726.00	1,991,938,131.00	222,063,086.00	2,214,001,217.00	4,718,782,943.00
01 ACTIVIDAD CENTRAL	350,392,969.00	0.00	0.00	0.00	0.00	350,392,969.00	0.00	1,250,000.00	1,250,000.00	351,642,969.00
00 N/A	350,392,969.00	0.00	0.00	0.00	0.00	350,392,969.00	0.00	1,250,000.00	1,250,000.00	351,642,969.00
00 CAPACITACIÓN Y ESTUDIO SOBRE VULNERABILIDAD SISMICA EN LA REPUBLICA DOMINICANA	350,392,969.00	0.00	0.00	0.00	0.00	350,392,969.00	0.00	1,250,000.00	1,250,000.00	351,642,969.00
0001 DIRECCION Y COORDINACION INTRA Y EXTRA SECTORIAL	88,110,299.00	0.00	0.00	0.00	0.00	88,110,299.00	0.00	0.00	0.00	88,110,299.00
0002 GESTION ADMINISTRATIVA Y FINANCIERA	141,204,635.00	0.00	0.00	0.00	0.00	141,204,635.00	0.00	0.00	0.00	141,204,635.00
0003 PLANIFICACION Y PROGRAMACION SECTORIAL	10,261,087.00	0.00	0.00	0.00	0.00	10,261,087.00	0.00	0.00	0.00	10,261,087.00
0004 EDUCACION E INFORMACION AMBIENTAL	23,643,411.00	0.00	0.00	0.00	0.00	23,643,411.00	0.00	0.00	0.00	23,643,411.00
0005 DISEÑO DE NORMAS AMBIENTALES	17,288,392.00	0.00	0.00	0.00	0.00	17,288,392.00	0.00	0.00	0.00	17,288,392.00
0006 FORMACION TECNICA DE MEDIO AMBIENTE Y RECURSOS NATURALES	16,480,268.00	0.00	0.00	0.00	0.00	16,480,268.00	0.00	0.00	0.00	16,480,268.00
0007 COORDINACION DE LAS DIRECCIONES PROVINCIALES DE MEDIO AMBIENTE Y REC. NATURALES	51,404,877.00	0.00	0.00	0.00	0.00	51,404,877.00	0.00	0.00	0.00	51,404,877.00
0008 Elaboración de las encuestas PNOT Componente Ambiental	1,000,000.00	0.00	0.00	0.00	0.00	1,000,000.00	0.00	0.00	0.00	1,000,000.00
0009 Análisis de la información recopilada en las encuestas PNOT Componente Ambiental	1,000,000.00	0.00	0.00	0.00	0.00	1,000,000.00	0.00	0.00	0.00	1,000,000.00
0010 Capacitación técnica	0.00	0.00	0.00	0.00	0.00	0.00	0.00	1,250,000.00	1,250,000.00	1,250,000.00
02 PROYECTOS CENTRALES	42,554,563.00	0.00	0.00	0.00	0.00	42,554,563.00	0.00	0.00	0.00	42,554,563.00
00 N/A	42,554,563.00	0.00	0.00	0.00	0.00	42,554,563.00	0.00	0.00	0.00	42,554,563.00
01 HABILITACIÓN DEL SISTEMA DE AUTORIZACIONES AMBIENTALES EN EL MINISTERIO DE MEDIO	22,600,000.00	0.00	0.00	0.00	0.00	22,600,000.00	0.00	0.00	0.00	22,600,000.00
0051 Habilitación del Sistema Informático	10,000,000.00	0.00	0.00	0.00	0.00	10,000,000.00	0.00	0.00	0.00	10,000,000.00
0052 EQUIPOS DE COMPUTACION	5,600,000.00	0.00	0.00	0.00	0.00	5,600,000.00	0.00	0.00	0.00	5,600,000.00
0053 REHABILITACION AREA DE INFORMATICA	6,600,000.00	0.00	0.00	0.00	0.00	6,600,000.00	0.00	0.00	0.00	6,600,000.00
0054 CAPACITACION TECNICA	400,000.00	0.00	0.00	0.00	0.00	400,000.00	0.00	0.00	0.00	400,000.00
02 CONSTRUCCIÓN DE OFICINAS PROVINCIALES PARA ALOJAR LAS DIRECCIONES	16,154,563.00	0.00	0.00	0.00	0.00	16,154,563.00	0.00	0.00	0.00	16,154,563.00
0051 Construcción de las Oficinas Provinciales	12,000,000.00	0.00	0.00	0.00	0.00	12,000,000.00	0.00	0.00	0.00	12,000,000.00
0052 Equipamiento de las Oficinas	4,154,563.00	0.00	0.00	0.00	0.00	4,154,563.00	0.00	0.00	0.00	4,154,563.00
03 HABILITACIÓN DE UN SISTEMA DE EVALUACION AMBIENTAL CON ENFASIS EN EL RECURSO	3,800,000.00	0.00	0.00	0.00	0.00	3,800,000.00	0.00	0.00	0.00	3,800,000.00
0052 Instalación de los Servicios Informáticos	3,800,000.00	0.00	0.00	0.00	0.00	3,800,000.00	0.00	0.00	0.00	3,800,000.00
11 CONSERVACION DE LAS AREAS PROTEGIDAS Y LA BIODIVERSIDAD	110,263,183.00	0.00	0.00	0.00	0.00	110,263,183.00	0.00	20,000,000.00	20,000,000.00	130,263,183.00
00 N/A	110,263,183.00	0.00	0.00	0.00	0.00	110,263,183.00	0.00	20,000,000.00	20,000,000.00	130,263,183.00
00 LEVANTAMIENTO DE INFORMACION PARA DESARROLLAR UN CATASTRO DE TIERRAS	107,463,183.00	0.00	0.00	0.00	0.00	107,463,183.00	0.00	20,000,000.00	20,000,000.00	127,463,183.00
0001 COORDINADOR Y GESTION TECNICA	26,039,529.00	0.00	0.00	0.00	0.00	26,039,529.00	0.00	0.00	0.00	26,039,529.00
0002 GESTION SOSTENIBLE DE AREAS PROTEGIDAS	43,597,391.00	0.00	0.00	0.00	0.00	43,597,391.00	0.00	0.00	0.00	43,597,391.00
0003 GESTION DEL USO Y TRASIEGO DE ESPECIES DE FLORA Y FAUNA	12,316,479.00	0.00	0.00	0.00	0.00	12,316,479.00	0.00	0.00	0.00	12,316,479.00
0004 Capacitación técnica	0.00	0.00	0.00	0.00	0.00	0.00	0.00	4,750,000.00	4,750,000.00	4,750,000.00
0005 Asistencia Técnica a los agricultores	0.00	0.00	0.00	0.00	0.00	0.00	0.00	12,350,000.00	12,350,000.00	12,350,000.00
0006 Análisis de la Información recopilada en las Encuestas	500,000.00	0.00	0.00	0.00	0.00	500,000.00	0.00	2,900,000.00	2,900,000.00	3,400,000.00
0007 Asistencia desalojados del Parque Nacional de Los Haitises (Pago por Expropiaciones de Terrenos)	23,257,598.00	0.00	0.00	0.00	0.00	23,257,598.00	0.00	0.00	0.00	23,257,598.00
0008 Análisis de resultados e informaciones	1,752,186.00	0.00	0.00	0.00	0.00	1,752,186.00	0.00	0.00	0.00	1,752,186.00
01 CONSERVACIÓN DEL CORREDOR BIOLOGICO ENTRE REPUBLICA DOMINICANA ,CUBA Y HAITI	2,800,000.00	0.00	0.00	0.00	0.00	2,800,000.00	0.00	0.00	0.00	2,800,000.00
0051 Obra de Conservación de Suelos	1,000,000.00	0.00	0.00	0.00	0.00	1,000,000.00	0.00	0.00	0.00	1,000,000.00
0052 Adquisición de Software	1,000,000.00	0.00	0.00	0.00	0.00	1,000,000.00	0.00	0.00	0.00	1,000,000.00
0053 levantamiento de información	800,000.00	0.00	0.00	0.00	0.00	800,000.00	0.00	0.00	0.00	800,000.00
12 MANEJO SOSTENIBLE DE LOS RECURSOS NATURALES	475,326,971.00	0.00	0.00	0.00	0.00	475,326,971.00	0.00	190,500,285.00	190,500,285.00	665,827,256.00
01 MANEJO DE RECURSOS FORESTALES	362,148,647.00	0.00	0.00	0.00	0.00	362,148,647.00	0.00	43,515,467.00	43,515,467.00	405,664,114.00
00 N/A	336,668,114.00	0.00	0.00	0.00	0.00	336,668,114.00	0.00	0.00	0.00	336,668,114.00
0001 COORDINACION Y GESTION TECNICA	38,583,609.00	0.00	0.00	0.00	0.00	38,583,609.00	0.00	0.00	0.00	38,583,609.00
0002 ORDENACION, CONSERVACION Y RESTAURACION DE ECOSISTEMAS FORESTALES	222,496,124.00	0.00	0.00	0.00	0.00	222,496,124.00	0.00	0.00	0.00	222,496,124.00
0003 FOMENTO Y CONTROL DE LAS PLANTACIONES FORESTALES	75,588,381.00	0.00	0.00	0.00	0.00	75,588,381.00	0.00	0.00	0.00	75,588,381.00
01 RESTAURACIÓN Y DESARROLLO DE OBRAS SOCIALES COMUNITARIAS (QUISQUEYA VERDE)	24,844,000.00	0.00	0.00	0.00	0.00	24,844,000.00	0.00	0.00	0.00	24,844,000.00
0051 Rehabilitación de Viviendas	4,844,000.00	0.00	0.00	0.00	0.00	4,844,000.00	0.00	0.00	0.00	4,844,000.00

## Distribucion Por Estructura Programatica, Segun Grupo De Fuente De Financiamiento

Sistema Integrado de Gestión Financiera

Periodo: 2012

Capitulo.SubCapitulo.Programa.SubPrograma.Proyecto.Actividad Obra	Fte General	Fte Destino Especifico	Fte Propios	Transferencias	Credito Interno	Total Ftes Internas	Credito Externo	Donaciones Externas	Total Ftes Externas	Total
<b>Total General</b>	<b>2,504,781,726.00</b>	<b>0.00</b>	<b>0.00</b>	<b>0.00</b>	<b>0.00</b>	<b>2,504,781,726.00</b>	<b>1,991,938,131.00</b>	<b>222,063,086.00</b>	<b>2,214,001,217.00</b>	<b>4,718,782,943.00</b>
0218 MINISTERIO DE MEDIO AMBIENTE Y RECURSOS NATURALES	2,504,781,726.00	0.00	0.00	0.00	0.00	2,504,781,726.00	1,991,938,131.00	222,063,086.00	2,214,001,217.00	4,718,782,943.00
01 MINISTERIO DE MEDIO AMBIENTE Y REC. NAT.	2,504,781,726.00	0.00	0.00	0.00	0.00	2,504,781,726.00	1,991,938,131.00	222,063,086.00	2,214,001,217.00	4,718,782,943.00
12 MANEJO SOSTENIBLE DE LOS RECURSOS NATURALES	475,326,971.00	0.00	0.00	0.00	0.00	475,326,971.00	0.00	190,500,285.00	190,500,285.00	665,827,256.00
01 MANEJO DE RECURSOS FORESTALES	362,148,647.00	0.00	0.00	0.00	0.00	362,148,647.00	0.00	43,515,467.00	43,515,467.00	405,664,114.00
01 RESTAURACIÓN Y DESARROLLO DE OBRAS SOCIALES COMUNITARIAS (QUISQUEYA VERDE)	24,844,000.00	0.00	0.00	0.00	0.00	24,844,000.00	0.00	0.00	0.00	24,844,000.00
0052 Establecimiento de Plantaciones forestales	20,000,000.00	0.00	0.00	0.00	0.00	20,000,000.00	0.00	0.00	0.00	20,000,000.00
03 RESTAURACIÓN DE LA COBERTURA VEGETAL DE LA SUB CUENCA DEL RIO MASACRE Y	636,533.00	0.00	0.00	0.00	0.00	636,533.00	0.00	11,223,467.00	11,223,467.00	11,860,000.00
0051 Reforestación	636,533.00	0.00	0.00	0.00	0.00	636,533.00	0.00	4,768,539.00	4,768,539.00	5,405,072.00
0052 Adquisición de Vehículos	0.00	0.00	0.00	0.00	0.00	0.00	0.00	450,000.00	450,000.00	450,000.00
0053 construcción de obras menores	0.00	0.00	0.00	0.00	0.00	0.00	0.00	4,038,215.00	4,038,215.00	4,038,215.00
0054 Equipo de produccion	0.00	0.00	0.00	0.00	0.00	0.00	0.00	1,966,713.00	1,966,713.00	1,966,713.00
04 RESTAURACIÓN DE LA COBERTURA VEGETAL DE LA SUB CUENCA DEL RIO LIBON EN AMBOS	0.00	0.00	0.00	0.00	0.00	0.00	0.00	32,292,000.00	32,292,000.00	32,292,000.00
0051 reforestacion	0.00	0.00	0.00	0.00	0.00	0.00	0.00	13,380,715.00	13,380,715.00	13,380,715.00
0052 obras de conservacion de suelos	0.00	0.00	0.00	0.00	0.00	0.00	0.00	6,500,000.00	6,500,000.00	6,500,000.00
0053 Equipo de producción	0.00	0.00	0.00	0.00	0.00	0.00	0.00	4,600,780.00	4,600,780.00	4,600,780.00
0054 Adquisición de Vehículos	0.00	0.00	0.00	0.00	0.00	0.00	0.00	4,232,120.00	4,232,120.00	4,232,120.00
0055 Capacitación técnica	0.00	0.00	0.00	0.00	0.00	0.00	0.00	3,578,385.00	3,578,385.00	3,578,385.00
02 MANEJO DE RECURSOS NO RENOVABLES, DE LOS SUELOS Y LAS AGUAS	78,643,248.00	0.00	0.00	0.00	0.00	78,643,248.00	0.00	141,989,761.00	141,989,761.00	220,633,009.00
00 LEVANTAMIENTO DE LOS USOS DEL AGUA EN CONFLICTO EN LA CUENCA DEL RIO	63,042,280.00	0.00	0.00	0.00	0.00	63,042,280.00	0.00	6,693,357.00	6,693,357.00	69,735,637.00
0001 COORDINACION Y GESTION TECNICA	15,868,963.00	0.00	0.00	0.00	0.00	15,868,963.00	0.00	0.00	0.00	15,868,963.00
0002 MANEJO SOSTENIBLE DE CUENCAS	23,787,759.00	0.00	0.00	0.00	0.00	23,787,759.00	0.00	0.00	0.00	23,787,759.00
0003 REGULACION Y CONTROL DE LA EXPLOTACION DE AGREGADOS	18,305,558.00	0.00	0.00	0.00	0.00	18,305,558.00	0.00	0.00	0.00	18,305,558.00
0004 Capacitación Técnica	1,000,000.00	0.00	0.00	0.00	0.00	1,000,000.00	0.00	0.00	0.00	1,000,000.00
0005 Fortalecimiento a instituciones de la zona	1,500,000.00	0.00	0.00	0.00	0.00	1,500,000.00	0.00	0.00	0.00	1,500,000.00
0006 Capacitación Técnica para el Manejo Sostenible de las Tierras	1,480,000.00	0.00	0.00	0.00	0.00	1,480,000.00	0.00	0.00	0.00	1,480,000.00
0007 Fortalecimiento Institucional y Manejo Sostenible de las Tierras	0.00	0.00	0.00	0.00	0.00	0.00	0.00	3,320,000.00	3,320,000.00	3,320,000.00
0008 Estudios para normalización	0.00	0.00	0.00	0.00	0.00	0.00	0.00	3,373,357.00	3,373,357.00	3,373,357.00
0009 Estudios de Preinversión para la Normalización de los Usos del Agua	1,100,000.00	0.00	0.00	0.00	0.00	1,100,000.00	0.00	0.00	0.00	1,100,000.00
01 CONSERVACIÓN Y MANEJO SOSTENIBLE DE LOS RECURSOS NATURALES EN LA REGION	3,300,968.00	0.00	0.00	0.00	0.00	3,300,968.00	0.00	135,296,404.00	135,296,404.00	138,597,372.00
0051 Reforestación	3,300,968.00	0.00	0.00	0.00	0.00	3,300,968.00	0.00	90,500,000.00	90,500,000.00	93,800,968.00
0052 Preparación de Terrenos y prácticas de conservación	0.00	0.00	0.00	0.00	0.00	0.00	0.00	12,000,000.00	12,000,000.00	12,000,000.00
0053 Adquisición de Vehículos	0.00	0.00	0.00	0.00	0.00	0.00	0.00	20,174,404.00	20,174,404.00	20,174,404.00
0054 Supervisión de las Obras	0.00	0.00	0.00	0.00	0.00	0.00	0.00	622,000.00	622,000.00	622,000.00
0055 Maquinarias de producción	0.00	0.00	0.00	0.00	0.00	0.00	0.00	12,000,000.00	12,000,000.00	12,000,000.00
02 RESTAURACIÓN Y MANEJO INTEGRAL DE LA CUENCA ALTA DE LOS RIOS OZAMA Y HAINA	2,500,000.00	0.00	0.00	0.00	0.00	2,500,000.00	0.00	0.00	0.00	2,500,000.00
0051 Reforestación	2,000,000.00	0.00	0.00	0.00	0.00	2,000,000.00	0.00	0.00	0.00	2,000,000.00
0052 obras de conservación de suelos	400,000.00	0.00	0.00	0.00	0.00	400,000.00	0.00	0.00	0.00	400,000.00
0053 Supervisión de obras	100,000.00	0.00	0.00	0.00	0.00	100,000.00	0.00	0.00	0.00	100,000.00
03 RESTAURACIÓN Y MANEJO INTEGRAL DE LA CUENCA DEL RIO CAMU	2,800,000.00	0.00	0.00	0.00	0.00	2,800,000.00	0.00	0.00	0.00	2,800,000.00
0051 Reforestación	2,500,000.00	0.00	0.00	0.00	0.00	2,500,000.00	0.00	0.00	0.00	2,500,000.00
0052 Supervisión de la Restauración de la Cuenca del Río Camú	300,000.00	0.00	0.00	0.00	0.00	300,000.00	0.00	0.00	0.00	300,000.00
04 RESTAURACIÓN Y MANEJO INTEGRAL DE LAS CUALCAS ALTAS DE LOS RIOS NIGUA, NIZAO Y	2,500,000.00	0.00	0.00	0.00	0.00	2,500,000.00	0.00	0.00	0.00	2,500,000.00
0051 Resforestacion	1,900,000.00	0.00	0.00	0.00	0.00	1,900,000.00	0.00	0.00	0.00	1,900,000.00
0052 Obras de conservacion de suelo	500,000.00	0.00	0.00	0.00	0.00	500,000.00	0.00	0.00	0.00	500,000.00
0053 Supervisión de obras	100,000.00	0.00	0.00	0.00	0.00	100,000.00	0.00	0.00	0.00	100,000.00
05 RESTAURACIÓN Y MANEJO INTEGRAL DE LAS CUENCAS DE LOS RIOS HIGUAMO, SOCO Y	2,500,000.00	0.00	0.00	0.00	0.00	2,500,000.00	0.00	0.00	0.00	2,500,000.00
0051 Reforestacion	1,200,000.00	0.00	0.00	0.00	0.00	1,200,000.00	0.00	0.00	0.00	1,200,000.00
0052 ASISTENCIA TECNICA A PRODUCTORES	400,000.00	0.00	0.00	0.00	0.00	400,000.00	0.00	0.00	0.00	400,000.00
0053 PEQUEÑAS OBRAS COMUNITARIAS	500,000.00	0.00	0.00	0.00	0.00	500,000.00	0.00	0.00	0.00	500,000.00
0054 SUPERVISION DE OBRAS	100,000.00	0.00	0.00	0.00	0.00	100,000.00	0.00	0.00	0.00	100,000.00
0055 CAPACITACION TECNICA	300,000.00	0.00	0.00	0.00	0.00	300,000.00	0.00	0.00	0.00	300,000.00



### Distribucion Por Estructura Programatica, Segun Grupo De Fuente De Financiamiento

Sistema Integrado de Gestión Financiera

Periodo: 2012

Capitulo.SubCapitulo.Programa.SubPrograma.Proyecto.Actividad Obra	Fte General	Fte Destino Especifico	Fte Propios	Transferencias	Credito Interno	Total Ftes Internas	Credito Externo	Donaciones Externas	Total Ftes Externas	Total
<b>Total General</b>	<b>2,504,781,726.00</b>	<b>0.00</b>	<b>0.00</b>	<b>0.00</b>	<b>0.00</b>	<b>2,504,781,726.00</b>	<b>1,991,938,131.00</b>	<b>222,063,086.00</b>	<b>2,214,001,217.00</b>	<b>4,718,782,943.00</b>
0218	MINISTERIO DE MEDIO AMBIENTE Y RECURSOS NATURALES	2,504,781,726.00	0.00	0.00	0.00	2,504,781,726.00	1,991,938,131.00	222,063,086.00	2,214,001,217.00	4,718,782,943.00
01	MINISTERIO DE MEDIO AMBIENTE Y REC. NAT.	2,504,781,726.00	0.00	0.00	0.00	2,504,781,726.00	1,991,938,131.00	222,063,086.00	2,214,001,217.00	4,718,782,943.00
12	MANEJO SOSTENIBLE DE LOS RECURSOS NATURALES	475,326,971.00	0.00	0.00	0.00	475,326,971.00	0.00	190,500,285.00	190,500,285.00	665,827,256.00
02	MANEJO DE RECURSOS NO RENOVABLES, DE LOS SUELOS Y LAS AGUAS	78,643,248.00	0.00	0.00	0.00	78,643,248.00	0.00	141,989,761.00	141,989,761.00	220,633,009.00
06	RESTAURACIÓN Y MANEJO INTEGRAL DE LA CUENCA ALTA DEL RIO YUNA	2,000,000.00	0.00	0.00	0.00	2,000,000.00	0.00	0.00	0.00	2,000,000.00
0051	REFORESTACION	1,000,000.00	0.00	0.00	0.00	1,000,000.00	0.00	0.00	0.00	1,000,000.00
0052	OBRAS MENORES	600,000.00	0.00	0.00	0.00	600,000.00	0.00	0.00	0.00	600,000.00
0053	SUPERVISION DE OBRAS	150,000.00	0.00	0.00	0.00	150,000.00	0.00	0.00	0.00	150,000.00
0054	CAPACITACION	250,000.00	0.00	0.00	0.00	250,000.00	0.00	0.00	0.00	250,000.00
03	MANEJO DE RECURSOS COTEROS Y MARINOS	34,535,076.00	0.00	0.00	0.00	34,535,076.00	0.00	4,995,057.00	4,995,057.00	39,530,133.00
00	INVENTARIO PARA EL MANEJO Y CONSERVACIÓN DE LA PESQUERÍA Y BIODIVERSIDAD	34,535,076.00	0.00	0.00	0.00	34,535,076.00	0.00	4,995,057.00	4,995,057.00	39,530,133.00
0001	COORDINACION Y GESTION TECNICA	14,833,006.00	0.00	0.00	0.00	14,833,006.00	0.00	0.00	0.00	14,833,006.00
0002	ORDENAMIENTO DEL USO DE LOS RECURSOS COSTEROS Y MARINOS	19,702,070.00	0.00	0.00	0.00	19,702,070.00	0.00	0.00	0.00	19,702,070.00
0003	INVESTIGACION SOBRE EL USO SOSTENIBLE DE LA PESCA ARRECIFAL	0.00	0.00	0.00	0.00	0.00	0.00	2,997,034.00	2,997,034.00	2,997,034.00
0004	LEVANTAMINETO DE INFORMACION PARA LA ZONIFICACION DE LA PESCA	0.00	0.00	0.00	0.00	0.00	0.00	1,998,023.00	1,998,023.00	1,998,023.00
13	PREVENCION Y CONTROL DE LA CALIDAD AMBIENTAL	75,817,134.00	0.00	0.00	0.00	75,817,134.00	0.00	10,312,801.00	10,312,801.00	86,129,935.00
00	N/A	75,817,134.00	0.00	0.00	0.00	75,817,134.00	0.00	10,312,801.00	10,312,801.00	86,129,935.00
00	INVESTIGACIÓN DESARROLLO DE TECNOLOGIA PARA LA MITIGACION Y ADAPTACION AL	70,873,134.00	0.00	0.00	0.00	70,873,134.00	0.00	5,955,801.00	5,955,801.00	76,828,935.00
0001	COORDINACION Y GESTION TECNICA	33,394,525.00	0.00	0.00	0.00	33,394,525.00	0.00	0.00	0.00	33,394,525.00
0002	CONTROL DE LA CONTAMINACION	9,641,162.00	0.00	0.00	0.00	9,641,162.00	0.00	0.00	0.00	9,641,162.00
0003	EVALUACION AMBIENTAL	12,236,173.00	0.00	0.00	0.00	12,236,173.00	0.00	0.00	0.00	12,236,173.00
0004	PREVENCION DE DESASTRES Y DAÑOS AMBIENTALES	10,907,889.00	0.00	0.00	0.00	10,907,889.00	0.00	0.00	0.00	10,907,889.00
0005	ADAPTACION AL CAMBIO CLIMATICO	3,523,385.00	0.00	0.00	0.00	3,523,385.00	0.00	0.00	0.00	3,523,385.00
0006	Diseño del Sistema de Gestión Ambiental Municipal	1,170,000.00	0.00	0.00	0.00	1,170,000.00	0.00	0.00	0.00	1,170,000.00
0007	INVESTIGACION	0.00	0.00	0.00	0.00	0.00	0.00	2,529,540.00	2,529,540.00	2,529,540.00
0008	INVESTIGACION	0.00	0.00	0.00	0.00	0.00	0.00	3,426,261.00	3,426,261.00	3,426,261.00
01	CONSTRUCCIÓN Y EQUIPAMIENTO DE ESTACIONES DE MONITOREO DEL AIRE EN EL DISTRITO	2,600,000.00	0.00	0.00	0.00	2,600,000.00	0.00	0.00	0.00	2,600,000.00
0051	Equipamiento para Monitorear el Aire (Estaciones)	1,300,000.00	0.00	0.00	0.00	1,300,000.00	0.00	0.00	0.00	1,300,000.00
0052	Adquisición de Vehículos para las Estaciones Móviles	1,200,000.00	0.00	0.00	0.00	1,200,000.00	0.00	0.00	0.00	1,200,000.00
0053	Capacitación Técnica para el Monitoreo de las Estaciones	100,000.00	0.00	0.00	0.00	100,000.00	0.00	0.00	0.00	100,000.00
02	REHABILITACIÓN DE UN SISTEMA FOTOVOLTO EN MANO JUAN ISLA SAHONA PROVINCIA LA	0.00	0.00	0.00	0.00	0.00	0.00	1,827,000.00	1,827,000.00	1,827,000.00
0051	PANELES SOLARES	0.00	0.00	0.00	0.00	0.00	0.00	1,802,000.00	1,802,000.00	1,802,000.00
0052	CAPACITACION TECNICA EN USO Y MANTENIMIENTO DE EQUIPOS	0.00	0.00	0.00	0.00	0.00	0.00	25,000.00	25,000.00	25,000.00
03	RESTAURACIÓN AMBIENTAL DE LA CUENCA DEL RIO HAINA EN LA PROVINCIA SAN CRISTOBAL	2,344,000.00	0.00	0.00	0.00	2,344,000.00	0.00	2,530,000.00	2,530,000.00	4,874,000.00
0051	Estudios para la restauración de la cuenca del Río Haina	2,344,000.00	0.00	0.00	0.00	2,344,000.00	0.00	2,530,000.00	2,530,000.00	4,874,000.00
14	PROTECCION Y DEFENSA DEL MEDIO AMBIENTE Y LOS RECURSOS NATURALES	142,126,239.00	0.00	0.00	0.00	142,126,239.00	0.00	0.00	0.00	142,126,239.00
00	N/A	142,126,239.00	0.00	0.00	0.00	142,126,239.00	0.00	0.00	0.00	142,126,239.00
00	N/A	142,126,239.00	0.00	0.00	0.00	142,126,239.00	0.00	0.00	0.00	142,126,239.00
0001	COORDINACION Y GESTION TECNICA	2,551,434.00	0.00	0.00	0.00	2,551,434.00	0.00	0.00	0.00	2,551,434.00
0002	DEFENSA DEL MEDIO AMBIENTE Y LOS RECURSOS NATURALES	54,360,270.00	0.00	0.00	0.00	54,360,270.00	0.00	0.00	0.00	54,360,270.00
0003	PROTECCION Y VIGILANCIA DEL MEDIO AMBIENTE Y RECURSOS NATURALES	85,214,535.00	0.00	0.00	0.00	85,214,535.00	0.00	0.00	0.00	85,214,535.00
98	ADMINISTRACION DE CONTRIBUCIONES ESPECIALES	73,233,505.00	0.00	0.00	0.00	73,233,505.00	0.00	0.00	0.00	73,233,505.00
00	N/A	73,233,505.00	0.00	0.00	0.00	73,233,505.00	0.00	0.00	0.00	73,233,505.00
00	N/A	73,233,505.00	0.00	0.00	0.00	73,233,505.00	0.00	0.00	0.00	73,233,505.00
0000	ADMINISTRACION DE CONTRIBUCIONES ESPECIALES	73,233,505.00	0.00	0.00	0.00	73,233,505.00	0.00	0.00	0.00	73,233,505.00
99	ADMINISTRACION DE ACTIVOS, PASIVOS Y TRANSFERENCIAS	1,235,067,162.00	0.00	0.00	0.00	1,235,067,162.00	1,991,938,131.00	0.00	1,991,938,131.00	3,227,005,293.00
00	N/A	1,235,067,162.00	0.00	0.00	0.00	1,235,067,162.00	1,991,938,131.00	0.00	1,991,938,131.00	3,227,005,293.00
00	N/A	1,235,067,162.00	0.00	0.00	0.00	1,235,067,162.00	1,991,938,131.00	0.00	1,991,938,131.00	3,227,005,293.00
0000	ADMINISTRACION DE ACTIVOS, PASIVOS Y TRANSFERENCIAS	1,235,067,162.00	0.00	0.00	0.00	1,235,067,162.00	1,991,938,131.00	0.00	1,991,938,131.00	3,227,005,293.00

Capitulo.SubCapitulo.Programa.SubPrograma.Proyecto.Actividad Obra	Fte General	Fte Destino Especifico	Fte Propios	Transferencias	Credito Interno	Total Ftes Internas	Credito Externo	Donaciones Externas	Total Ftes Externas	Total
<b>Total General</b>	2,504,781,726.00	0.00	0.00	0.00	0.00	2,504,781,726.00	1,991,938,131.00	222,063,086.00	2,214,001,217.00	4,718,782,943.00

**Parametros Reporte:**

Tipo Presupuesto : 1-FORMULACION

Ambito : 1-ORGANO RECTOR

SubCapitulo : 2012-0218-01-MINISTERIO DE MEDIO AMBIENTE Y REC. NAT.

Seccion Institucional : ADMINISTRACION CENTRAL-ADMINISTRACION CENTRAL

Libre :

Version : 0000-00-01-05-

Tipo de Reporte : pdf-Archivo PDF Acrobat

null : Monto Agregado

Preconfiguración : 11-CLASIFICACIÓN PROGRAMATICA

Periodo : 2012

Título Reporte : Distribucion Por Estructura Programatica, Segun Grupo De Fuente De Financiamiento

Clasificador : dr.gov.sigef.formulacionpresupuesto.formulacion.gasto.programatica.actividadobra.LookupVOFpFormulacionActividadObra-Actividad/Obra - Formulacion

: -

Capitulo : 2012-0218-MINISTERIO DE MEDIO AMBIENTE Y RECURSOS NATURALES

Nombre :

Reportes Anteriores : -

Seccion Institucional : 11111 ADMINISTRACION CENTRAL

Ambito : 03 ORGANO RECTOR

Tipo Presupuesto : 01 FORMULACION

Capitulo 0218 MINISTERIO DE MEDIO AMBIENTE Y RECURSOS NATURALES

SubCapitulo 01 MINISTERIO DE MEDIO AMBIENTE Y REC. NAT.

Version Gasto : 05

INSTITUCION 0219  
MINISTERIO DE EDUCACION SUPERIOR,  
CIENCIA Y TECNOLOGIA  
AÑO 2012



## Distribucion Por Estructura Programatica, Segun Grupo De Fuente De Finaciamento

Sistema Integrado de Gestión Financiera

Periodo: 2012

Capitulo.SubCapitulo.Programa.SubPrograma.Proyecto.Actividad Obra	Fte General	Fte Destino Especifico	Fte Propios	Transferencias	Credito Interno	Total Ftes Internas	Credito Externo	Donaciones Externas	Total Ftes Externas	Total
<b>Total General</b>	<b>7,789,538,068.00</b>	<b>0.00</b>	<b>0.00</b>	<b>0.00</b>	<b>0.00</b>	<b>7,789,538,068.00</b>	<b>0.00</b>	<b>0.00</b>	<b>0.00</b>	<b>7,789,538,068.00</b>
0219 MINISTERIO DE EDUCACION SUPERIOR CIENCIA Y TECNOLOGIA	7,789,538,068.00	0.00	0.00	0.00	0.00	7,789,538,068.00	0.00	0.00	0.00	7,789,538,068.00
01 MINISTERIO DE EDUCACION SUPERIOR CIENCIA Y TECNOLOGIA	7,789,538,068.00	0.00	0.00	0.00	0.00	7,789,538,068.00	0.00	0.00	0.00	7,789,538,068.00
01 ACTIVIDADES CENTRALES	475,713,044.00	0.00	0.00	0.00	0.00	475,713,044.00	0.00	0.00	0.00	475,713,044.00
00 NA	475,713,044.00	0.00	0.00	0.00	0.00	475,713,044.00	0.00	0.00	0.00	475,713,044.00
00 NA	475,713,044.00	0.00	0.00	0.00	0.00	475,713,044.00	0.00	0.00	0.00	475,713,044.00
0001 DIRECCION Y COORDINACION	394,570,845.00	0.00	0.00	0.00	0.00	394,570,845.00	0.00	0.00	0.00	394,570,845.00
0002 GESTION ADMINISTRATIVA Y FINANCIERA	81,142,199.00	0.00	0.00	0.00	0.00	81,142,199.00	0.00	0.00	0.00	81,142,199.00
11 SERVICIOS DE EDUCACION SUPERIOR	76,127,963.00	0.00	0.00	0.00	0.00	76,127,963.00	0.00	0.00	0.00	76,127,963.00
00 NA	76,127,963.00	0.00	0.00	0.00	0.00	76,127,963.00	0.00	0.00	0.00	76,127,963.00
00 NA	76,127,963.00	0.00	0.00	0.00	0.00	76,127,963.00	0.00	0.00	0.00	76,127,963.00
0001 DIRECCION Y COORDINACION	76,127,963.00	0.00	0.00	0.00	0.00	76,127,963.00	0.00	0.00	0.00	76,127,963.00
98 ADMINISTRACION DE CONTRIBUCIONES ESPECIALES	2,414,812,475.00	0.00	0.00	0.00	0.00	2,414,812,475.00	0.00	0.00	0.00	2,414,812,475.00
00 NA	2,414,812,475.00	0.00	0.00	0.00	0.00	2,414,812,475.00	0.00	0.00	0.00	2,414,812,475.00
00 NA	2,414,812,475.00	0.00	0.00	0.00	0.00	2,414,812,475.00	0.00	0.00	0.00	2,414,812,475.00
0000 ADMINISTRACION DE CONTRIBUCIONES ESPECIALES	2,414,812,475.00	0.00	0.00	0.00	0.00	2,414,812,475.00	0.00	0.00	0.00	2,414,812,475.00
99 ADM. DE ACTIVOS, PASIVOS Y TRANSFERENCIAS	4,822,884,586.00	0.00	0.00	0.00	0.00	4,822,884,586.00	0.00	0.00	0.00	4,822,884,586.00
00 NA	4,822,884,586.00	0.00	0.00	0.00	0.00	4,822,884,586.00	0.00	0.00	0.00	4,822,884,586.00
00 NA	4,822,884,586.00	0.00	0.00	0.00	0.00	4,822,884,586.00	0.00	0.00	0.00	4,822,884,586.00
0000 ADMINISTRACION DE TRANSFERENCIAS, PASIVOS Y ACTIVOS FINANCIEROS	4,822,884,586.00	0.00	0.00	0.00	0.00	4,822,884,586.00	0.00	0.00	0.00	4,822,884,586.00

**Parametros Reporte:**

Tipo Presupuesto : 1-FORMULACION

Ambito : 1-ORGANO RECTOR

SubCapitulo : No Informado

Seccion Institucional : ADMINISTRACION CENTRAL-ADMINISTRACION CENTRAL

Libre :

Version : 0000-00-01-05-

Tipo de Reporte : pdf-Archivo PDF Acrobat

null : Monto Agregado

Preconfiguración : 0-Proyecto por Fuente de Financiamiento

Periodo : 2012

Titulo Reporte : Distribucion Por Estructura Programatica, Segun Grupo De Fuente de Finaciamento

Clasificador : dr.gov.sigef.formulacionpresupuesto.formulacion.gasto.programatica.actividadobra.LookupVOFpFormulacionActividadObra-Actividad/Obra - Formulacion

: -  
 Capitulo : 2012-0219-MINISTERIO DE EDUCACION SUPERIOR CIENCIA Y TECNOLOGIA

Nombre :

Reportes Anteriores : -

Seccion Institucional : 11111 ADMINISTRACION CENTRAL

Ambito : 03 ORGANO RECTOR

Tipo Presupuesto : 01 FORMULACION

Capitulo 0219 MINISTERIO DE EDUCACION SUPERIOR CIENCIA Y TECNOLOGIA

Version Gasto : 05

INSTITUCION 0220  
MINISTERIO DE ECONOMIA PLANIFICACION  
Y DESARROLLO  
AÑO 2012





Capitulo.SubCapitulo.Programa.SubPrograma.Proyecto.Actividad Obra	Fte General	Fte Destino Especifico	Fte Propios	Transferencias	Credito Interno	Total Ftes Internas	Credito Externo	Donaciones Externas	Total Ftes Externas	Total
<b>Total General</b>	<b>2,297,574,165.00</b>	<b>0.00</b>	<b>0.00</b>	<b>0.00</b>	<b>0.00</b>	<b>2,297,574,165.00</b>	<b>130,000,000.00</b>	<b>755,801,592.00</b>	<b>885,801,592.00</b>	<b>3,183,375,757.00</b>
0220	MINISTERIO DE ECONOMIA, PLANIFICACION Y DESARROLLO	2,297,574,165.00	0.00	0.00	0.00	2,297,574,165.00	130,000,000.00	755,801,592.00	885,801,592.00	3,183,375,757.00
01	MINISTERIO DE ECONOMIA, PLANIFICACION Y DESARROLLO	2,297,574,165.00	0.00	0.00	0.00	2,297,574,165.00	130,000,000.00	755,801,592.00	885,801,592.00	3,183,375,757.00
11	PLANIFICACION ECONOMICA, SOCIAL Y TERRITORIAL	1,367,204,690.00	0.00	0.00	0.00	1,367,204,690.00	126,307,533.00	755,801,592.00	882,109,125.00	2,249,313,815.00
00	N/A	1,367,204,690.00	0.00	0.00	0.00	1,367,204,690.00	126,307,533.00	755,801,592.00	882,109,125.00	2,249,313,815.00
02	CONSTRUCCIÓN DE OBRAS COMPLEMENTARIAS PARA EL ALCANTARILLADO SANITARIO DE LA	10,000,000.00	0.00	0.00	0.00	10,000,000.00	24,062,619.00	0.00	24,062,619.00	34,062,619.00
0054	Adquisiciones de Vehículos Para la U.E. y CORAAPLATA - Proy Centros Turísticos	0.00	0.00	0.00	0.00	0.00	1,081,061.00	0.00	1,081,061.00	1,081,061.00
0055	Diseño del Marco Estratégico del Sector y Plan de Acción - Proy Centros Turísticos	10,000,000.00	0.00	0.00	0.00	10,000,000.00	0.00	0.00	0.00	10,000,000.00
0056	Estudios de Factibilidad Proy Aguas Negras en Centros Turísticos	0.00	0.00	0.00	0.00	0.00	12,918,939.00	0.00	12,918,939.00	12,918,939.00
03	REMODELACIÓN DE LAS OFICINAS ADMINISTRATIVAS DEL MINISTERIO DE ECONOMIA,	5,000,000.00	0.00	0.00	0.00	5,000,000.00	0.00	0.00	0.00	5,000,000.00
0051	Remodelación de las Oficinas Administrativas del Ministerio de Economía, Planificación y Desarrollo	3,000,000.00	0.00	0.00	0.00	3,000,000.00	0.00	0.00	0.00	3,000,000.00
0052	Mobiliario del Ministerio de Economía, Planificación y Desarrollo	1,000,000.00	0.00	0.00	0.00	1,000,000.00	0.00	0.00	0.00	1,000,000.00
0053	Diseño Final de la Remodelación del Ministerio de Economía, Planificación y Desarrollo	1,000,000.00	0.00	0.00	0.00	1,000,000.00	0.00	0.00	0.00	1,000,000.00
04	NORMALIZACIÓN , IMPLEMENTACION Y FORTALECIMIENTO INSTITUCIONAL DEL SISTEMA	8,000,000.00	0.00	0.00	0.00	8,000,000.00	0.00	0.00	0.00	8,000,000.00
0051	Normalización, Implementación y Fortalecimiento Institucional del Sistema Nacional de Inversión Pública (SNIP)	4,483,347.00	0.00	0.00	0.00	4,483,347.00	0.00	0.00	0.00	4,483,347.00
0052	Desarrollo de la Plataforma Informática necesaria para el Fortalecimiento del Sistema Nacional de Inversión Pública (SNIP)	3,516,653.00	0.00	0.00	0.00	3,516,653.00	0.00	0.00	0.00	3,516,653.00
05	HABILITACIÓN Y APOYO A LA REFORMA Y MODERNIZACION DEL ESTADO PARME EN REP DOM	6,592,453.00	0.00	0.00	0.00	6,592,453.00	0.00	0.00	0.00	6,592,453.00
0051	Habilitación y Apoyo a la Reforma y Modernización del Estado	6,592,453.00	0.00	0.00	0.00	6,592,453.00	0.00	0.00	0.00	6,592,453.00
06	RECONSTRUCCIÓN DE LAS ESCUELAS DESTRUIDAS POR EL HURACÁN GEORGES EN LA	4,120,283.00	0.00	0.00	0.00	4,120,283.00	0.00	0.00	0.00	4,120,283.00
0051	Reconstrucción de las Escuelas destruidas por el Huracán George's en la Región este	4,120,283.00	0.00	0.00	0.00	4,120,283.00	0.00	0.00	0.00	4,120,283.00
07	CONSTRUCCIÓN DE UN CENTRO PARA LA INNOVACION Y EL DESARROLLO TECNOLOGICO EN	2,008,993.00	0.00	0.00	0.00	2,008,993.00	0.00	140,206.00	140,206.00	2,149,199.00
0051	CONSTRUCCION CENTRO DE INNOVACION TECNOLOGICA	2,008,993.00	0.00	0.00	0.00	2,008,993.00	0.00	140,206.00	140,206.00	2,149,199.00
08	HABILITACIÓN UNIDAD DE FORTALECIMIENTO TURISTICO EN MONTE PLATA.	341,201.00	0.00	0.00	0.00	341,201.00	0.00	6,259,235.00	6,259,235.00	6,600,436.00
0051	Habilitación Unidad de Fortalecimiento Turístico en Monte plata.	341,201.00	0.00	0.00	0.00	341,201.00	0.00	6,259,235.00	6,259,235.00	6,600,436.00
09	CONSTRUCCIÓN DE INVERNADEROS PARA LA PRODUCCION DE HORTALIZAS BAJO AMBIENTE	2,838,165.00	0.00	0.00	0.00	2,838,165.00	0.00	140,206.00	140,206.00	2,978,371.00
0053	Adquisición de Terrenos Invernadero	2,838,165.00	0.00	0.00	0.00	2,838,165.00	0.00	140,206.00	140,206.00	2,978,371.00
10	CONSTRUCCIÓN VIVERO FORESTAL E IMPLEMENTACION PLAN DE REFORESTACION EN LA	1,644,129.00	0.00	0.00	0.00	1,644,129.00	0.00	135,160.00	135,160.00	1,779,289.00
0051	Construcción de Vivero Forestal e Implementación del Plan de Reforestación en Dajabón	1,644,129.00	0.00	0.00	0.00	1,644,129.00	0.00	135,160.00	135,160.00	1,779,289.00
11	CONSTRUCCIÓN DE UN PARQUE MULTITEMATICO DE INVESTIGACION CIENTIFICA Y	1,596,965.00	0.00	0.00	0.00	1,596,965.00	0.00	140,206.00	140,206.00	1,737,171.00
0051	Construcción de Parque Multitemático de Investigación Científica	1,596,965.00	0.00	0.00	0.00	1,596,965.00	0.00	140,206.00	140,206.00	1,737,171.00
12	CONSTRUCCIÓN CENTRO TECNOLOGICO Y DE INVESTIGACION PARA LA PRODUCCION	2,833,050.00	0.00	0.00	0.00	2,833,050.00	0.00	140,205.00	140,205.00	2,973,255.00
0051	Construcción del Centro Tecnológico y de Investigación para la Producción Cafetalera	2,833,050.00	0.00	0.00	0.00	2,833,050.00	0.00	140,205.00	140,205.00	2,973,255.00
13	CONSERVACIÓN Y APOYO DEL SECTOR MINERO EN REP DOM (SYSMIN)	1,685,708.00	0.00	0.00	0.00	1,685,708.00	0.00	0.00	0.00	1,685,708.00
0051	Conservación y Apoyo del Sector Minero en República Dominicana (SYSMIN)	1,685,708.00	0.00	0.00	0.00	1,685,708.00	0.00	0.00	0.00	1,685,708.00
14	CONSTRUCCIÓN CASA AMOR Y VIDA ATENCION LABORAL A LA POBLACION VULNERABLE EN	2,060,141.00	0.00	0.00	0.00	2,060,141.00	0.00	0.00	0.00	2,060,141.00
0051	Construcción Casa Amor y Vida en la Prov. Dajabón	2,060,141.00	0.00	0.00	0.00	2,060,141.00	0.00	0.00	0.00	2,060,141.00
15	CONSTRUCCIÓN CENTRO TECNOLOGICO DE INVESTIGACION PARA LA PRODUCCION LACTEA	2,008,993.00	0.00	0.00	0.00	2,008,993.00	0.00	140,206.00	140,206.00	2,149,199.00
0051	Construcción Centro Tecnológico de Investigación para la producción lactea en Dajabón	2,008,993.00	0.00	0.00	0.00	2,008,993.00	0.00	140,206.00	140,206.00	2,149,199.00
16	CONSTRUCCIÓN DE COOPERATIVAS ELECTRICA PARA LA GESTION DE SERVICIOS EN	191,609.00	0.00	0.00	0.00	191,609.00	0.00	4,727,094.00	4,727,094.00	4,918,703.00
0051	Construcción de Cooperativas Eléctrica para la Gestión de Servicios en Barrios pobres en el este del país	191,609.00	0.00	0.00	0.00	191,609.00	0.00	4,727,094.00	4,727,094.00	4,918,703.00
17	CONSTRUCCIÓN DE MICROREALIZACIONES EN LA ZONA FRONTERIZA DE REP DOM	8,240,566.00	0.00	0.00	0.00	8,240,566.00	0.00	0.00	0.00	8,240,566.00
0051	Construcción de Microrealizaciones en la Zona Fronteriza Dominicana	8,240,566.00	0.00	0.00	0.00	8,240,566.00	0.00	0.00	0.00	8,240,566.00
18	CONSTRUCCIÓN MERCADO Y OFICINAS DE ADUANA DE DAJABON	3,596,703.00	0.00	0.00	0.00	3,596,703.00	0.00	0.00	0.00	3,596,703.00
0051	Construcción Mercado y Oficinas de Aduana en Dajabón	3,596,703.00	0.00	0.00	0.00	3,596,703.00	0.00	0.00	0.00	3,596,703.00
19	CONSTRUCCIÓN PLANTA PARA EL ACOPIO Y LA COMERCIALIZACION DE FRUTAS EN LA	1,811,220.00	0.00	0.00	0.00	1,811,220.00	0.00	140,205.00	140,205.00	1,951,425.00
0051	Construcción Planta para el Acopio y la Comercialización de Frutas en la Prov. de Dajabón	1,811,220.00	0.00	0.00	0.00	1,811,220.00	0.00	140,205.00	140,205.00	1,951,425.00
20	CONSTRUCCIÓN Y RECONSTRUCCION DE CAMINOS Y PUENTES EN REP DOM	5,356,368.00	0.00	0.00	0.00	5,356,368.00	0.00	98,261,144.00	98,261,144.00	103,617,512.00
0051	Construcción y Reconstrucción de Caminos y Puentes en la República Dominicana	5,356,368.00	0.00	0.00	0.00	5,356,368.00	0.00	98,261,144.00	98,261,144.00	103,617,512.00
21	HABILITACIÓN FUENTES DE ENERGIA RENOVABLE EN DAJABON (IDDI)	994,142.00	0.00	0.00	0.00	994,142.00	0.00	18,237,268.00	18,237,268.00	19,231,410.00
0051	Habilitación Fuentes de Energía Renovable en Dajabón (IDDI)	994,142.00	0.00	0.00	0.00	994,142.00	0.00	18,237,268.00	18,237,268.00	19,231,410.00

## Distribucion Por Estructura Programatica, Segun Grupo De Fuente De Financiamiento

Sistema Integrado de Gestión Financiera

Periodo: 2012

Capitulo.SubCapitulo.Programa.SubPrograma.Proyecto.Actividad Obra	Fte General	Fte Destino Especifico	Fte Propios	Transferencias	Credito Interno	Total Ftes Internas	Credito Externo	Donaciones Externas	Total Ftes Externas	Total
<b>Total General</b>	<b>2,297,574,165.00</b>	<b>0.00</b>	<b>0.00</b>	<b>0.00</b>	<b>0.00</b>	<b>2,297,574,165.00</b>	<b>130,000,000.00</b>	<b>755,801,592.00</b>	<b>885,801,592.00</b>	<b>3,183,375,757.00</b>
0220	MINISTERIO DE ECONOMIA, PLANIFICACION Y DESARROLLO	2,297,574,165.00	0.00	0.00	0.00	2,297,574,165.00	130,000,000.00	755,801,592.00	885,801,592.00	3,183,375,757.00
01	MINISTERIO DE ECONOMIA, PLANIFICACION Y DESARROLLO	2,297,574,165.00	0.00	0.00	0.00	2,297,574,165.00	130,000,000.00	755,801,592.00	885,801,592.00	3,183,375,757.00
11	PLANIFICACION ECONOMICA, SOCIAL Y TERRITORIAL	1,367,204,690.00	0.00	0.00	0.00	1,367,204,690.00	126,307,533.00	755,801,592.00	882,109,125.00	2,249,313,815.00
00	N/A	1,367,204,690.00	0.00	0.00	0.00	1,367,204,690.00	126,307,533.00	755,801,592.00	882,109,125.00	2,249,313,815.00
22	CONSTRUCCIÓN Y REHABILITACIÓN DE LAS INFRAESTRUCTURAS VINCULADAS AL COMERCIO	2,060,141.00	0.00	0.00	0.00	2,060,141.00	0.00	50,824,730.00	50,824,730.00	52,884,871.00
0051	Construcción y Rehabilitación del Corredor Norte Binacional	2,060,141.00	0.00	0.00	0.00	2,060,141.00	0.00	50,824,730.00	50,824,730.00	52,884,871.00
12	ANALISIS Y ESTUDIOS ESTADISTICOS	318,130,777.00	0.00	0.00	0.00	318,130,777.00	3,692,467.00	0.00	3,692,467.00	321,823,244.00
00	N/A	318,130,777.00	0.00	0.00	0.00	318,130,777.00	3,692,467.00	0.00	3,692,467.00	321,823,244.00
00	CENSO AGROPECUARIO DE LA REPÚBLICA DOMINICANA. VIII EDICION	318,130,777.00	0.00	0.00	0.00	318,130,777.00	3,692,467.00	0.00	3,692,467.00	321,823,244.00
0001	DIRECCION Y COORDINACION	76,180,338.00	0.00	0.00	0.00	76,180,338.00	0.00	0.00	0.00	76,180,338.00
0003	PRODUCCION ESTADISTICAS ECONOMICAS	8,117,800.00	0.00	0.00	0.00	8,117,800.00	0.00	0.00	0.00	8,117,800.00
0004	PRODUCCION ESTADISTICAS DEMOGRAFICAS, SOCIALES Y CULTURALES	9,937,660.00	0.00	0.00	0.00	9,937,660.00	0.00	0.00	0.00	9,937,660.00
0005	LEVANTAMIENTO DE INFORMACION MEDIANTE CENSOS Y ENCUESTAS	13,544,600.00	0.00	0.00	0.00	13,544,600.00	0.00	0.00	0.00	13,544,600.00
0006	ARTICULACION SECTORIAL Y TERRITORIAL DEL SEN	15,957,620.00	0.00	0.00	0.00	15,957,620.00	0.00	0.00	0.00	15,957,620.00
0007	PRODUCCION CARTOGRAFICA E INFORMACION GEOREFERNCIADA	11,428,120.00	0.00	0.00	0.00	11,428,120.00	0.00	0.00	0.00	11,428,120.00
0008	DIFUSION DE INFORMACION ESTADISTICA	8,717,352.00	0.00	0.00	0.00	8,717,352.00	0.00	0.00	0.00	8,717,352.00
0009	INVESTIGACION Y EXPLOTACION DE INFORMACION ESTADISTICAS	3,506,292.00	0.00	0.00	0.00	3,506,292.00	0.00	0.00	0.00	3,506,292.00
0010	Consistencia y Procesamiento de los Datos del IX Censo de Población y Familia	108,740,995.00	0.00	0.00	0.00	108,740,995.00	0.00	0.00	0.00	108,740,995.00
0011	Diseño de la Encuesta Nacional de Actividades Económicas	1,977,600.00	0.00	0.00	0.00	1,977,600.00	0.00	0.00	0.00	1,977,600.00
0012	Levantamiento de la Información de la Encuesta Nacional de Actividades Económicas	1,582,400.00	0.00	0.00	0.00	1,582,400.00	0.00	0.00	0.00	1,582,400.00
0013	Coherencia de la Información de la Encuesta Nacional de Actividades Económicas	440,000.00	0.00	0.00	0.00	440,000.00	0.00	0.00	0.00	440,000.00
0014	Fortalecimiento Institucional y Adecuación de la Estructura Organizacional de la ONE	2,000,000.00	0.00	0.00	0.00	2,000,000.00	3,692,467.00	0.00	3,692,467.00	5,692,467.00
0015	Diseño de la Encuesta Nacional de Hogares de Propósitos Múltiples	2,077,200.00	0.00	0.00	0.00	2,077,200.00	0.00	0.00	0.00	2,077,200.00
0016	Levantamiento de la Encuesta Nacional de Hogares	6,230,700.00	0.00	0.00	0.00	6,230,700.00	0.00	0.00	0.00	6,230,700.00
0017	Análisis de la Información recopilada en las Encuestas	692,100.00	0.00	0.00	0.00	692,100.00	0.00	0.00	0.00	692,100.00
0018	Herramientas para la Evaluación de Registros Administrativos	66,700.00	0.00	0.00	0.00	66,700.00	0.00	0.00	0.00	66,700.00
0019	Fortalecimiento en la Implementación de Registros Administrativos	666,600.00	0.00	0.00	0.00	666,600.00	0.00	0.00	0.00	666,600.00
0020	Asistencia en la Elaboración de los Diagnósticos Sectoriales - Registros Administrativos	200,000.00	0.00	0.00	0.00	200,000.00	0.00	0.00	0.00	200,000.00
0021	Campañas de Sensibilización y de Promoción de Registros Administrativos	66,700.00	0.00	0.00	0.00	66,700.00	0.00	0.00	0.00	66,700.00
0022	Diseño de la Encuesta Nacional de Ingresos y Gastos en los Hogares	2,500,200.00	0.00	0.00	0.00	2,500,200.00	0.00	0.00	0.00	2,500,200.00
0023	Levantamiento de la Información de la Encuesta Nacional de Ingresos y Gastos en los Hogares	2,500,200.00	0.00	0.00	0.00	2,500,200.00	0.00	0.00	0.00	2,500,200.00
0024	Análisis de la Información recopilada en las Encuestas	999,600.00	0.00	0.00	0.00	999,600.00	0.00	0.00	0.00	999,600.00
0025	Diseño de la Encuesta para el Censo Agropecuario de la República Dominicana	8,000,000.00	0.00	0.00	0.00	8,000,000.00	0.00	0.00	0.00	8,000,000.00
0026	Levantamiento de las Encuestas del Censo Agropecuario	16,000,000.00	0.00	0.00	0.00	16,000,000.00	0.00	0.00	0.00	16,000,000.00
0027	Análisis de los Datos recopilados en el Censo Agropecuario	16,000,000.00	0.00	0.00	0.00	16,000,000.00	0.00	0.00	0.00	16,000,000.00
13	COORDINACION DE LA REFORMA DEL ESTADO	98,270,259.00	0.00	0.00	0.00	98,270,259.00	0.00	0.00	0.00	98,270,259.00
00	N/A	98,270,259.00	0.00	0.00	0.00	98,270,259.00	0.00	0.00	0.00	98,270,259.00
00	N/A	98,270,259.00	0.00	0.00	0.00	98,270,259.00	0.00	0.00	0.00	98,270,259.00
0001	DIRECCION Y COORDINACION	98,270,259.00	0.00	0.00	0.00	98,270,259.00	0.00	0.00	0.00	98,270,259.00
98	ADMINISTRACION DE CONTRIBUCIONES ESPECIALES	238,468,744.00	0.00	0.00	0.00	238,468,744.00	0.00	0.00	0.00	238,468,744.00
00	N/A	238,468,744.00	0.00	0.00	0.00	238,468,744.00	0.00	0.00	0.00	238,468,744.00
00	N/A	238,468,744.00	0.00	0.00	0.00	238,468,744.00	0.00	0.00	0.00	238,468,744.00
0000	N/A	238,468,744.00	0.00	0.00	0.00	238,468,744.00	0.00	0.00	0.00	238,468,744.00
99	ADMINISTRACION DE ACTIVOS, PASIVOS Y TRANSFERENCIAS	275,499,695.00	0.00	0.00	0.00	275,499,695.00	0.00	0.00	0.00	275,499,695.00
00	N/A	275,499,695.00	0.00	0.00	0.00	275,499,695.00	0.00	0.00	0.00	275,499,695.00
00	N/A	275,499,695.00	0.00	0.00	0.00	275,499,695.00	0.00	0.00	0.00	275,499,695.00
0000	N/A	275,499,695.00	0.00	0.00	0.00	275,499,695.00	0.00	0.00	0.00	275,499,695.00



Capitulo.SubCapitulo.Programa.SubPrograma.Proyecto.Actividad Obra	Fte General	Fte Destino Especifico	Fte Propios	Transferencias	Credito Interno	Total Ftes Internas	Credito Externo	Donaciones Externas	Total Ftes Externas	Total
<b>Total General</b>	2,297,574,165.00	0.00	0.00	0.00	0.00	2,297,574,165.00	130,000,000.00	755,801,592.00	885,801,592.00	3,183,375,757.00

**Parametros Reporte:**

Tipo Presupuesto : 1-FORMULACION

Ambito : 1-ORGANO RECTOR

SubCapitulo : 2012-0220-01-MINISTERIO DE ECONOMIA, PLANIFICACION Y DESARROLLO

Seccion Institucional : ADMINISTRACION CENTRAL-ADMINISTRACION CENTRAL

Libre :

Version : 0000-00-01-05-

Tipo de Reporte : pdf-Archivo PDF Acrobat

null : Monto Agregado

Preconfiguración : -

Periodo : 2012

Titulo Reporte : Distribucion Por Estructura Programatica, Segun Grupo De Fuente de Financiamiento

Clasificador : dr.gov.sigef.formulacionpresupuesto.formulacion.gasto.programatica.actividadobra.LookupVOFpFormulacionActividadObra-Actividad/Obra - Formulacion

: -

Capitulo : 2012-0220-MINISTERIO DE ECONOMIA, PLANIFICACION Y DESARROLLO

**Nombre :**

Reportes Anteriores : -

Seccion Institucional : 11111 ADMINISTRACION CENTRAL

Ambito : 03 ORGANO RECTOR

Tipo Presupuesto : 01 FORMULACION

Capitulo 0220 MINISTERIO DE ECONOMIA, PLANIFICACION Y DESARROLLO

SubCapitulo 01 MINISTERIO DE ECONOMIA, PLANIFICACION Y DESARROLLO

Version Gasto : 05

INSTITUCION 0221  
MINISTERIO DE ADMINISTRACION PUBLICA  
AÑO 2012



## Distribucion Por Estructura Programatica, Segun Grupo De Fuente De Financiamiento

Capitulo.SubCapitulo.Programa.SubPrograma.Proyecto.Actividad Obra	Fte General	Fte Destino Especifico	Fte Propios	Transferencias	Credito Interno	Total Ftes Internas	Credito Externo	Donaciones Externas	Total Ftes Externas	Total
<b>Total General</b>	<b>386,168,899.00</b>	<b>0.00</b>	<b>0.00</b>	<b>0.00</b>	<b>0.00</b>	<b>386,168,899.00</b>	<b>0.00</b>	<b>0.00</b>	<b>0.00</b>	<b>386,168,899.00</b>
0221 MINISTERIO DE ADMINISTRACION PUBLICA	386,168,899.00	0.00	0.00	0.00	0.00	386,168,899.00	0.00	0.00	0.00	386,168,899.00
01 MINISTERIO DE ADMINISTRACION PUBLICA (MAP)	386,168,899.00	0.00	0.00	0.00	0.00	386,168,899.00	0.00	0.00	0.00	386,168,899.00
01 ACTIVIDADES CENTRALES	194,936,963.00	0.00	0.00	0.00	0.00	194,936,963.00	0.00	0.00	0.00	194,936,963.00
00 N/A	194,936,963.00	0.00	0.00	0.00	0.00	194,936,963.00	0.00	0.00	0.00	194,936,963.00
00 N/A	194,936,963.00	0.00	0.00	0.00	0.00	194,936,963.00	0.00	0.00	0.00	194,936,963.00
0001 DIRECCION Y COORDINACION	123,374,463.00	0.00	0.00	0.00	0.00	123,374,463.00	0.00	0.00	0.00	123,374,463.00
0002 GESTION CON EL CENTRO LATINOAMERICANO DE ADMINISTRACION PARA EL DESARROLLO	500,000.00	0.00	0.00	0.00	0.00	500,000.00	0.00	0.00	0.00	500,000.00
0003 ADMINISTRACION FINANCIERA	45,012,500.00	0.00	0.00	0.00	0.00	45,012,500.00	0.00	0.00	0.00	45,012,500.00
0004 SISTEMATIZACION TECNOLOGICA DE FUNCION PUBLICA	24,050,000.00	0.00	0.00	0.00	0.00	24,050,000.00	0.00	0.00	0.00	24,050,000.00
0005 COORDINACION DE ACTIVIDADES REGIONALES	2,000,000.00	0.00	0.00	0.00	0.00	2,000,000.00	0.00	0.00	0.00	2,000,000.00
11 PROFESIONALIZACION DE LA FUNCION PUBLICA	71,653,435.00	0.00	0.00	0.00	0.00	71,653,435.00	0.00	0.00	0.00	71,653,435.00
00 N/A	71,653,435.00	0.00	0.00	0.00	0.00	71,653,435.00	0.00	0.00	0.00	71,653,435.00
00 N/A	71,653,435.00	0.00	0.00	0.00	0.00	71,653,435.00	0.00	0.00	0.00	71,653,435.00
0001 ANALISIS DEL TRABAJO Y REMUNERACIONES	66,143,435.00	0.00	0.00	0.00	0.00	66,143,435.00	0.00	0.00	0.00	66,143,435.00
0002 RECLUTAMIENTO Y SELECCION	2,750,000.00	0.00	0.00	0.00	0.00	2,750,000.00	0.00	0.00	0.00	2,750,000.00
0003 PROFESIONALIZACION Y SISTEMATIZACION DE CARRERA	1,650,000.00	0.00	0.00	0.00	0.00	1,650,000.00	0.00	0.00	0.00	1,650,000.00
0004 MANTENIMIENTO EFECTIVO DE RELACIONES LABORALES	550,000.00	0.00	0.00	0.00	0.00	550,000.00	0.00	0.00	0.00	550,000.00
0005 EVALUACION DEL DESEMPEÑO LABORAL	560,000.00	0.00	0.00	0.00	0.00	560,000.00	0.00	0.00	0.00	560,000.00
12 FORTALECIMIENTO INSTITUCIONAL	28,600,954.00	0.00	0.00	0.00	0.00	28,600,954.00	0.00	0.00	0.00	28,600,954.00
00 N/A	28,600,954.00	0.00	0.00	0.00	0.00	28,600,954.00	0.00	0.00	0.00	28,600,954.00
00 N/A	28,600,954.00	0.00	0.00	0.00	0.00	28,600,954.00	0.00	0.00	0.00	28,600,954.00
0001 FORTALECIMIENTO DE ESTRUCTURAS Y PROCESOS	23,350,954.00	0.00	0.00	0.00	0.00	23,350,954.00	0.00	0.00	0.00	23,350,954.00
0002 MEJORAMIENTO DE SERVICIOS PUBLICOS	4,100,000.00	0.00	0.00	0.00	0.00	4,100,000.00	0.00	0.00	0.00	4,100,000.00
0003 GESTION DEL CAMBIO ORGANIZACIONAL	1,150,000.00	0.00	0.00	0.00	0.00	1,150,000.00	0.00	0.00	0.00	1,150,000.00
13 EVALUACION DEL DESEMPEÑO INSTITUCIONAL	13,650,172.00	0.00	0.00	0.00	0.00	13,650,172.00	0.00	0.00	0.00	13,650,172.00
00 N/A	13,650,172.00	0.00	0.00	0.00	0.00	13,650,172.00	0.00	0.00	0.00	13,650,172.00
00 N/A	13,650,172.00	0.00	0.00	0.00	0.00	13,650,172.00	0.00	0.00	0.00	13,650,172.00
0001 INNOVACION EN LA GESTION PUBLICA	11,880,172.00	0.00	0.00	0.00	0.00	11,880,172.00	0.00	0.00	0.00	11,880,172.00
0002 EVALUACION DE GESTION INSTITUCIONAL	1,770,000.00	0.00	0.00	0.00	0.00	1,770,000.00	0.00	0.00	0.00	1,770,000.00
98 ADMINISTRACION DE CONTRIBUCIONES ESPECIALES	77,327,375.00	0.00	0.00	0.00	0.00	77,327,375.00	0.00	0.00	0.00	77,327,375.00
00 N/A	77,327,375.00	0.00	0.00	0.00	0.00	77,327,375.00	0.00	0.00	0.00	77,327,375.00
00 N/A	77,327,375.00	0.00	0.00	0.00	0.00	77,327,375.00	0.00	0.00	0.00	77,327,375.00
0000 N/A	77,327,375.00	0.00	0.00	0.00	0.00	77,327,375.00	0.00	0.00	0.00	77,327,375.00

Capitulo.SubCapitulo.Programa.SubPrograma.Proyecto.Actividad Obra	Fte General	Fte Destino Especifico	Fte Propios	Transferencias	Credito Interno	Total Ftes Internas	Credito Externo	Donaciones Externas	Total Ftes Externas	Total
<b>Total General</b>	<b>386,168,899.00</b>	<b>0.00</b>	<b>0.00</b>	<b>0.00</b>	<b>0.00</b>	<b>386,168,899.00</b>	<b>0.00</b>	<b>0.00</b>	<b>0.00</b>	<b>386,168,899.00</b>

**Parametros Reporte:**

Tipo Presupuesto : 1-FORMULACION

Ambito : 1-ORGANO RECTOR

SubCapitulo : 2012-0221-01-MINISTERIO DE ADMINISTRACION PUBLICA (MAP)

Seccion Institucional : ADMINISTRACION CENTRAL-ADMINISTRACION CENTRAL

Libre :

Version : 0000-00-01-05-

Tipo de Reporte : pdf-Archivo PDF Acrobat

null : Monto Agregado

Preconfiguración : 0-Proyecto por Fuente de Financiamiento

Periodo : 2012

Titulo Reporte : Distribucion Por Estructura Programatica, Segun Grupo De Fuente De Financiamiento

Clasificador : dr.gov.sigef.formulacionpresupuesto.formulacion.gasto.programatica.actividadobra.LookupVOFpFormulacionActividadObra-Actividad/Obra - Formulacion

-

Capitulo : 2012-0221-MINISTERIO DE ADMINISTRACION PUBLICA

**Nombre :**

Reportes Anteriores : -

Seccion Institucional : 11111 ADMINISTRACION CENTRAL

Ambito : 03 ORGANO RECTOR

Tipo Presupuesto : 01 FORMULACION

Capitulo 0221 MINISTERIO DE ADMINISTRACION PUBLICA

SubCapitulo 01 MINISTERIO DE ADMINISTRACION PUBLICA (MAP)

Version Gasto : 05

# PODER JUDICIAL



INSTITUCION 0301  
PODER JUDICIAL  
AÑO 2012



## Distribucion Por Estructura Programatica, Segun Grupo De Fuente De Financiamiento

Capitulo.SubCapitulo.Programa.SubPrograma.Proyecto.Actividad Obra	Fte General	Fte Destino Especifico	Fte Propios	Transferencias	Credito Interno	Total Ftes Internas	Credito Externo	Donaciones Externas	Total Ftes Externas	Total
<b>Total General</b>	<b>3,656,609,317.00</b>	<b>593,511.00</b>	<b>0.00</b>	<b>0.00</b>	<b>0.00</b>	<b>3,657,202,828.00</b>	<b>0.00</b>	<b>0.00</b>	<b>0.00</b>	<b>3,657,202,828.00</b>
0301 PODER JUDICIAL	3,656,609,317.00	593,511.00	0.00	0.00	0.00	3,657,202,828.00	0.00	0.00	0.00	3,657,202,828.00
01 PODER JUDICIAL	3,656,609,317.00	593,511.00	0.00	0.00	0.00	3,657,202,828.00	0.00	0.00	0.00	3,657,202,828.00
11 ADMINISTRACION DE JUSTICIA	3,321,868,851.00	593,511.00	0.00	0.00	0.00	3,322,462,362.00	0.00	0.00	0.00	3,322,462,362.00
00 N/A	3,321,868,851.00	593,511.00	0.00	0.00	0.00	3,322,462,362.00	0.00	0.00	0.00	3,322,462,362.00
00 N/A	3,321,868,851.00	593,511.00	0.00	0.00	0.00	3,322,462,362.00	0.00	0.00	0.00	3,322,462,362.00
0001 DIRECCION SUPERIOR	254,655,984.00	0.00	0.00	0.00	0.00	254,655,984.00	0.00	0.00	0.00	254,655,984.00
0002 SERVICIOS ADMINISTRATIVOS FINANCIERO Y DE CARRERA JUDICIAL	308,889,988.00	0.00	0.00	0.00	0.00	308,889,988.00	0.00	0.00	0.00	308,889,988.00
0003 SERVICIOS DE PLANIFICACION, TECNOLOGIA E INFORMACION	124,472,232.00	0.00	0.00	0.00	0.00	124,472,232.00	0.00	0.00	0.00	124,472,232.00
0004 SERVICIOS DE JUSTICIA	2,274,557,909.00	593,511.00	0.00	0.00	0.00	2,275,151,420.00	0.00	0.00	0.00	2,275,151,420.00
0005 MENSURA Y REGISTRO DE TITULOS	211,981,452.00	0.00	0.00	0.00	0.00	211,981,452.00	0.00	0.00	0.00	211,981,452.00
0006 CAPACITACION	93,465,286.00	0.00	0.00	0.00	0.00	93,465,286.00	0.00	0.00	0.00	93,465,286.00
0008 DESARROLLO DE LA JURISDICCION INMOBILIARIA	53,846,000.00	0.00	0.00	0.00	0.00	53,846,000.00	0.00	0.00	0.00	53,846,000.00
96 DEUDA PUBLICA	40,000,000.00	0.00	0.00	0.00	0.00	40,000,000.00	0.00	0.00	0.00	40,000,000.00
00 N/A	40,000,000.00	0.00	0.00	0.00	0.00	40,000,000.00	0.00	0.00	0.00	40,000,000.00
00 N/A	40,000,000.00	0.00	0.00	0.00	0.00	40,000,000.00	0.00	0.00	0.00	40,000,000.00
0001 DEUDA PUBLICA	40,000,000.00	0.00	0.00	0.00	0.00	40,000,000.00	0.00	0.00	0.00	40,000,000.00
98 ADMINISTRACION DE CONTRIBUCIONES ESPECIALES	54,181,287.00	0.00	0.00	0.00	0.00	54,181,287.00	0.00	0.00	0.00	54,181,287.00
00 N/A	54,181,287.00	0.00	0.00	0.00	0.00	54,181,287.00	0.00	0.00	0.00	54,181,287.00
00 N/A	54,181,287.00	0.00	0.00	0.00	0.00	54,181,287.00	0.00	0.00	0.00	54,181,287.00
0000 ADMINISTRACION DE CONTRIBUCIONES ESPECIALES	54,181,287.00	0.00	0.00	0.00	0.00	54,181,287.00	0.00	0.00	0.00	54,181,287.00
99 ADM. DE ACTIVOS, PASIVOS Y TRANSFERENCIAS	240,559,179.00	0.00	0.00	0.00	0.00	240,559,179.00	0.00	0.00	0.00	240,559,179.00
00 N/A	240,559,179.00	0.00	0.00	0.00	0.00	240,559,179.00	0.00	0.00	0.00	240,559,179.00
00 N/A	240,559,179.00	0.00	0.00	0.00	0.00	240,559,179.00	0.00	0.00	0.00	240,559,179.00
0000 ADMINISTRACION DE TRANSFERENCIAS, PASIVOS FINANCIEROS	240,559,179.00	0.00	0.00	0.00	0.00	240,559,179.00	0.00	0.00	0.00	240,559,179.00

Capitulo.SubCapitulo.Programa.SubPrograma.Proyecto.Actividad Obra	Fte General	Fte Destino Especifico	Fte Propios	Transferencias	Credito Interno	Total Ftes Internas	Credito Externo	Donaciones Externas	Total Ftes Externas	Total
<b>Total General</b>	<b>3,656,609,317.00</b>	<b>593,511.00</b>	<b>0.00</b>	<b>0.00</b>	<b>0.00</b>	<b>3,657,202,828.00</b>	<b>0.00</b>	<b>0.00</b>	<b>0.00</b>	<b>3,657,202,828.00</b>

**Parametros Reporte:**

Tipo Presupuesto : 1-FORMULACION

Ambito : 1-ORGANO RECTOR

SubCapitulo : 2012-0301-01-PODER JUDICIAL

Seccion Institucional : ADMINISTRACION CENTRAL-ADMINISTRACION CENTRAL

Libre :

Version : 0000-00-01-05-

Tipo de Reporte : pdf-Archivo PDF Acrobat

null : Monto Agregado

Preconfiguración : -

Periodo : 2012

Título Reporte : Distribucion Por Estructura Programatica, Segun Grupo De Fuente De Financiamiento

Clasificador : dr.gov.sigef.formulacionpresupuesto.formulacion.gasto.programatica.actividadobra.LookupVOFpFormulacionActividadObra-Actividad/Obra - Formulacion

: -

Capitulo : 2012-0301-PODER JUDICIAL

Nombre :

Reportes Anteriores : -

Seccion Institucional : 11111 ADMINISTRACION CENTRAL

Ambito : 03 ORGANO RECTOR

Tipo Presupuesto : 01 FORMULACION

Capitulo 0301 PODER JUDICIAL

SubCapitulo 01 PODER JUDICIAL

Version Gasto : 05



# ORGANISMOS ESPECIALES



INSTITUCION 0401  
JUNTA CENTRAL ELECTORAL  
AÑO 2012



Capitulo.SubCapitulo.SubPrograma.Programa.Proyecto.Actividad Obra	Fte General	Fte Destino Especifico	Fte Propios	Transferencias	Credito Interno	Total Ftes Internas	Credito Externo	Donaciones Externas	Total Ftes Externas	Total
<b>Total General</b>	<b>3,050,510,792.00</b>	<b>1,403,210,000.00</b>	<b>0.00</b>	<b>0.00</b>	<b>0.00</b>	<b>4,453,720,792.00</b>	<b>0.00</b>	<b>0.00</b>	<b>0.00</b>	<b>4,453,720,792.00</b>
0401 JUNTA CENTRAL ELECTORAL	3,050,510,792.00	1,403,210,000.00	0.00	0.00	0.00	4,453,720,792.00	0.00	0.00	0.00	4,453,720,792.00
01 JUNTA CENTRAL ELECTORAL	3,050,510,792.00	1,403,210,000.00	0.00	0.00	0.00	4,453,720,792.00	0.00	0.00	0.00	4,453,720,792.00
00 N/A	3,050,510,792.00	1,403,210,000.00	0.00	0.00	0.00	4,453,720,792.00	0.00	0.00	0.00	4,453,720,792.00
01 ACTIVIDADES CENTRALES	1,258,837,396.00	0.00	0.00	0.00	0.00	1,258,837,396.00	0.00	0.00	0.00	1,258,837,396.00
00 N/A	1,258,837,396.00	0.00	0.00	0.00	0.00	1,258,837,396.00	0.00	0.00	0.00	1,258,837,396.00
0001 DIRECCION SUPERIOR	1,258,837,396.00	0.00	0.00	0.00	0.00	1,258,837,396.00	0.00	0.00	0.00	1,258,837,396.00
11 ACTIVIDADES ELECTORALES	710,877,307.00	0.00	0.00	0.00	0.00	710,877,307.00	0.00	0.00	0.00	710,877,307.00
00 N/A	710,877,307.00	0.00	0.00	0.00	0.00	710,877,307.00	0.00	0.00	0.00	710,877,307.00
0001 ADMINISTRACION DE PROCESOS ELECTORALES	672,785,094.00	0.00	0.00	0.00	0.00	672,785,094.00	0.00	0.00	0.00	672,785,094.00
0003 FISCALIZACION, Y CONTROL DE ACTIVIDADES POLITICAS	38,092,213.00	0.00	0.00	0.00	0.00	38,092,213.00	0.00	0.00	0.00	38,092,213.00
12 REGISTRO Y ADMINISTRACION DEL ESTADO CIVIL	436,865,371.00	0.00	0.00	0.00	0.00	436,865,371.00	0.00	0.00	0.00	436,865,371.00
00 N/A	436,865,371.00	0.00	0.00	0.00	0.00	436,865,371.00	0.00	0.00	0.00	436,865,371.00
0001 ADMINISTRACION ESTADO CIVIL DEL CIUDADANO	58,877,540.00	0.00	0.00	0.00	0.00	58,877,540.00	0.00	0.00	0.00	58,877,540.00
0002 REGISTRO,EXPEDICION Y LEGALIZACION DEACTAS DE NACIMIENTO	377,987,831.00	0.00	0.00	0.00	0.00	377,987,831.00	0.00	0.00	0.00	377,987,831.00
13 ADMINISTRACION DE JUNTAS ELECTORALES Y EXPEDICION DE CIE	558,608,385.00	0.00	0.00	0.00	0.00	558,608,385.00	0.00	0.00	0.00	558,608,385.00
00 N/A	558,608,385.00	0.00	0.00	0.00	0.00	558,608,385.00	0.00	0.00	0.00	558,608,385.00
0001 REGISTRO Y FISCALIZACION DE LA DOCUMENTACIONES	82,464,681.00	0.00	0.00	0.00	0.00	82,464,681.00	0.00	0.00	0.00	82,464,681.00
0002 EXPEDICION Y CONTROL DE CIE	476,143,704.00	0.00	0.00	0.00	0.00	476,143,704.00	0.00	0.00	0.00	476,143,704.00
96 DEUDA PUBLICA	17,236,921.00	0.00	0.00	0.00	0.00	17,236,921.00	0.00	0.00	0.00	17,236,921.00
00 N/A	17,236,921.00	0.00	0.00	0.00	0.00	17,236,921.00	0.00	0.00	0.00	17,236,921.00
0000 N/A	17,236,921.00	0.00	0.00	0.00	0.00	17,236,921.00	0.00	0.00	0.00	17,236,921.00
98 ADMINISTRACION DE CONTRIBUCIONES ESPECIALES	68,085,412.00	1,403,210,000.00	0.00	0.00	0.00	1,471,295,412.00	0.00	0.00	0.00	1,471,295,412.00
00 N/A	68,085,412.00	1,403,210,000.00	0.00	0.00	0.00	1,471,295,412.00	0.00	0.00	0.00	1,471,295,412.00
0000 N/A	68,085,412.00	1,403,210,000.00	0.00	0.00	0.00	1,471,295,412.00	0.00	0.00	0.00	1,471,295,412.00

### Distribucion Por Estructura Programatica, Segun Grupo De Fuente De Financiamiento

Capitulo.SubCapitulo.SubPrograma.Programa.Proyecto.Actividad Obra	Fte General	Fte Destino Especifico	Fte Propios	Transferencias	Credito Interno	Total Ftes Internas	Credito Externo	Donaciones Externas	Total Ftes Externas	Total
<b>Total General</b>	3,050,510,792.00	1,403,210,000.00	0.00	0.00	0.00	4,453,720,792.00	0.00	0.00	0.00	4,453,720,792.00

**Parametros Reporte:**

Tipo Presupuesto : 1-FORMULACION

Ambito : 1-ORGANO RECTOR

SubCapitulo : 2012-0401-01-JUNTA CENTRAL ELECTORAL

Seccion Institucional : ADMINISTRACION CENTRAL-ADMINISTRACION CENTRAL

Libre :

Version : 0000-00-01-05-

Tipo de Reporte : pdf-Archivo PDF Acrobat

null : Monto Agregado

Preconfiguración : 0-Proyecto por Fuente de Financiamiento

Periodo : 2012

Titulo Reporte : Distribucion Por Estructura Programatica, Segun Grupo De Fuente De Financiamiento

Clasificador : dr.gov.sigef.formulacionpresupuesto.formulacion.gasto.programatica.actividadobra.LookupVOFpFormulacionActividadObra-Actividad/Obra - Formulacion

: -

Capitulo : 2012-0401-JUNTA CENTRAL ELECTORAL

Nombre :

Reportes Anteriores : -

Seccion Institucional : 11111 ADMINISTRACION CENTRAL

Ambito : 03 ORGANO RECTOR

Tipo Presupuesto : 01 FORMULACION

Capitulo 0401 JUNTA CENTRAL ELECTORAL

SubCapitulo 01 JUNTA CENTRAL ELECTORAL

Version Gasto : 05

INSTITUCION 0402  
CAMARA DE CUENTAS  
AÑO 2012



## Distribucion Por Estructura Programatica, Segun Grupo De Fuente De Financiamiento

Capitulo.SubCapitulo.Programa.SubPrograma.Proyecto.Actividad Obra	Fte General	Fte Destino Especifico	Fte Propios	Transferencias	Credito Interno	Total Ftes Internas	Credito Externo	Donaciones Externas	Total Ftes Externas	Total
<b>Total General</b>	<b>423,861,897.00</b>	<b>0.00</b>	<b>0.00</b>	<b>0.00</b>	<b>0.00</b>	<b>423,861,897.00</b>	<b>0.00</b>	<b>0.00</b>	<b>0.00</b>	<b>423,861,897.00</b>
0402 CÂMARA DE CUENTAS	423,861,897.00	0.00	0.00	0.00	0.00	423,861,897.00	0.00	0.00	0.00	423,861,897.00
01 CAMARA DE CUENTAS	423,861,897.00	0.00	0.00	0.00	0.00	423,861,897.00	0.00	0.00	0.00	423,861,897.00
11 FISCALIZACION Y ANALISIS DE CUENTAS	423,861,897.00	0.00	0.00	0.00	0.00	423,861,897.00	0.00	0.00	0.00	423,861,897.00
00 N/A	423,861,897.00	0.00	0.00	0.00	0.00	423,861,897.00	0.00	0.00	0.00	423,861,897.00
00 N/A	423,861,897.00	0.00	0.00	0.00	0.00	423,861,897.00	0.00	0.00	0.00	423,861,897.00
0001 ADMINISTRACION SUPERIOR	114,994,624.00	0.00	0.00	0.00	0.00	114,994,624.00	0.00	0.00	0.00	114,994,624.00
0002 GESTION ADMINISTRATIVA	105,196,003.00	0.00	0.00	0.00	0.00	105,196,003.00	0.00	0.00	0.00	105,196,003.00
0003 SERVICIOS TECNOLOGIAS DE LA INFORMACION	15,520,240.00	0.00	0.00	0.00	0.00	15,520,240.00	0.00	0.00	0.00	15,520,240.00
0004 DESARROLLO Y FORTALECIMIENTO INSTITUCIONAL	28,018,357.00	0.00	0.00	0.00	0.00	28,018,357.00	0.00	0.00	0.00	28,018,357.00
0005 FISCALIZACION DE CUENTAS	142,971,435.00	0.00	0.00	0.00	0.00	142,971,435.00	0.00	0.00	0.00	142,971,435.00
0006 ANALISIS PRESUPUESTARIO	17,161,238.00	0.00	0.00	0.00	0.00	17,161,238.00	0.00	0.00	0.00	17,161,238.00

## Parametros Reporte:

Tipo Presupuesto : 1-FORMULACION

Ambito : 1-ORGANO RECTOR

SubCapitulo : 2012-0402-01-CAMARA DE CUENTAS

Seccion Institucional : ADMINISTRACION CENTRAL-ADMINISTRACION CENTRAL

Libre :

Version : 0000-00-01-05-

Tipo de Reporte : pdf-Archivo PDF Acrobat

null : Monto Agregado

Preconfiguración : 0-Proyecto por Fuente de Financiamiento

Periodo : 2012

Titulo Reporte : Distribucion Por Estructura Programatica, Segun Grupo De Fuente De Financiamiento

Clasificador : dr.gov.sigef.formulacionpresupuesto.formulacion.gasto.programatica.actividadobra.LookupVOFpFormulacionActividadObra-Actividad/Obra - Formulacion

:

Capitulo : 2012-0402-CÂMARA DE CUENTAS

Nombre :

Reportes Anteriores : -

Seccion Institucional : 11111 ADMINISTRACION CENTRAL

Ambito : 03 ORGANO RECTOR

Tipo Presupuesto : 01 FORMULACION

Capitulo 0402 CÂMARA DE CUENTAS

SubCapitulo 01 CAMARA DE CUENTAS

Version Gasto : 05

INSTITUCION 0403  
TRIBUNAL CONSTITUCIONAL  
AÑO 2012



Capitulo.SubCapitulo.Programa.SubPrograma.Proyecto.Actividad Obra	Fte General	Fte Destino Especifico	Fte Propios	Transferencias	Credito Interno	Total Ftes Internas	Credito Externo	Donaciones Externas	Total Ftes Externas	Total
<b>Total General</b>	<b>150,000,000.00</b>	<b>0.00</b>	<b>0.00</b>	<b>0.00</b>	<b>0.00</b>	<b>150,000,000.00</b>	<b>0.00</b>	<b>0.00</b>	<b>0.00</b>	<b>150,000,000.00</b>
0403 TRIBUNAL CONSTITUCIONAL	150,000,000.00	0.00	0.00	0.00	0.00	150,000,000.00	0.00	0.00	0.00	150,000,000.00
01 TRIBUNAL CONSTITUCIONAL	150,000,000.00	0.00	0.00	0.00	0.00	150,000,000.00	0.00	0.00	0.00	150,000,000.00
11 TRIBUNAL CONSTITUCIONAL	150,000,000.00	0.00	0.00	0.00	0.00	150,000,000.00	0.00	0.00	0.00	150,000,000.00
00 N/A	150,000,000.00	0.00	0.00	0.00	0.00	150,000,000.00	0.00	0.00	0.00	150,000,000.00
00 N/A	150,000,000.00	0.00	0.00	0.00	0.00	150,000,000.00	0.00	0.00	0.00	150,000,000.00
0001 TRIBUNAL CONSTITUCIONAL	150,000,000.00	0.00	0.00	0.00	0.00	150,000,000.00	0.00	0.00	0.00	150,000,000.00

**Parametros Reporte:**

Tipo Presupuesto : 1-FORMULACION

Ambito : 1-ORGANO RECTOR

SubCapitulo : 2012-0403-01-TRIBUNAL CONSTITUCIONAL

Seccion Institucional : ADMINISTRACION CENTRAL-ADMINISTRACION CENTRAL

Libre :

Version : 0000-00-01-05-

Tipo de Reporte : pdf-Archivo PDF Acrobat

null : Monto Agregado

Preconfiguración : -

Periodo : 2012

Titulo Reporte : Distribucion Por Estructura Programatica, Segun Grupo De Fuente De Financiamiento

Clasificador : dr.gov.sigef.formulacionpresupuesto.formulacion.gasto.programatica.actividadobra.LookupVOFpFormulacionActividadObra-Actividad/Obra - Formulacion

: -

Capitulo : 2012-0403-TRIBUNAL CONSTITUCIONAL

Nombre :

Reportes Anteriores : -

Seccion Institucional : 11111 ADMINISTRACION CENTRAL

Ambito : 03 ORGANO RECTOR

Tipo Presupuesto : 01 FORMULACION

Capitulo 0403 TRIBUNAL CONSTITUCIONAL

SubCapitulo 01 TRIBUNAL CONSTITUCIONAL

Version Gasto : 05



INSTITUCION 0405  
TRIBUNAL ELECTORAL  
AÑO 2012



Capitulo.SubCapitulo.Programa.SubPrograma.Proyecto.Actividad Obra	Fte General	Fte Destino Especifico	Fte Propios	Transferencias	Credito Interno	Total Ftes Internas	Credito Externo	Donaciones Externas	Total Ftes Externas	Total
<b>Total General</b>	<b>100,000,000.00</b>	<b>0.00</b>	<b>0.00</b>	<b>0.00</b>	<b>0.00</b>	<b>100,000,000.00</b>	<b>0.00</b>	<b>0.00</b>	<b>0.00</b>	<b>100,000,000.00</b>
0405 TRIBUNAL ELECTORAL	100,000,000.00	0.00	0.00	0.00	0.00	100,000,000.00	0.00	0.00	0.00	100,000,000.00
01 TRIBUNAL ELECTORAL	100,000,000.00	0.00	0.00	0.00	0.00	100,000,000.00	0.00	0.00	0.00	100,000,000.00
11 TRIBUNAL CONTENSIOSO ELECTORAL	100,000,000.00	0.00	0.00	0.00	0.00	100,000,000.00	0.00	0.00	0.00	100,000,000.00
00 N/A	100,000,000.00	0.00	0.00	0.00	0.00	100,000,000.00	0.00	0.00	0.00	100,000,000.00
00 N/A	100,000,000.00	0.00	0.00	0.00	0.00	100,000,000.00	0.00	0.00	0.00	100,000,000.00
0001 TRIBUNAL CONTENSIOSO ELECTORAL	100,000,000.00	0.00	0.00	0.00	0.00	100,000,000.00	0.00	0.00	0.00	100,000,000.00

**Parametros Reporte:**

Tipo Presupuesto : 1-FORMULACION

Ambito : 1-ORGANO RECTOR

SubCapitulo : 2012-0405-01-TRIBUNAL ELECTORAL

Seccion Institucional : ADMINISTRACION CENTRAL-ADMINISTRACION CENTRAL

Libre :

Version : 0000-00-01-05-

Tipo de Reporte : pdf-Archivo PDF Acrobat

null : Monto Agregado

Preconfiguración : -

Periodo : 2012

Titulo Reporte : Distribucion Por Estructura Programatica, Segun Grupo De Fuente De Financiamiento

Clasificador : dr.gov.sigef.formulacionpresupuesto.formulacion.gasto.programatica.actividadobra.LookupVOFpFormulacionActividadObra-Actividad/Obra - Formulacion

: -

Capitulo : 2012-0405-TRIBUNAL ELECTORAL

Nombre :

Reportes Anteriores : -

Seccion Institucional : 11111 ADMINISTRACION CENTRAL

Ambito : 03 ORGANO RECTOR

Tipo Presupuesto : 01 FORMULACION

Capitulo 0405 TRIBUNAL ELECTORAL

SubCapitulo 01 TRIBUNAL ELECTORAL

Version Gasto : 05

## CATEGORIAS INSTITUCIONALES



INSTITUCION 0998  
ADMINISTRACION DE DEUDA PUBLICA  
Y ACTIVOS FINANCIEROS  
AÑO 2012



Capitulo.SubCapitulo.Programa.SubPrograma.Proyecto.Actividad Obra	Fte General	Fte Destino Especifico	Fte Propios	Transferencias	Credito Interno	Total Ftes Internas	Credito Externo	Donaciones Externas	Total Ftes Externas	Total
<b>Total General</b>	<b>53,152,819,282.00</b>	<b>25,183,044,800.00</b>	<b>0.00</b>	<b>0.00</b>	<b>22,363,385,917.00</b>	<b>100,699,249,999.00</b>	<b>10,880,480,000.00</b>	<b>0.00</b>	<b>10,880,480,000.00</b>	<b>111,579,729,999.00</b>
0998 ADMINISTRACION DE DEUDA PUBLICA Y ACTIVOS FINANCIEROS	53,152,819,282.00	25,183,044,800.00	0.00	0.00	22,363,385,917.00	100,699,249,999.00	10,880,480,000.00	0.00	10,880,480,000.00	111,579,729,999.00
01 DEUDA PUBLICA Y OTRAS OPERACIONES FINANCIERAS	53,152,819,282.00	25,183,044,800.00	0.00	0.00	22,363,385,917.00	100,699,249,999.00	10,880,480,000.00	0.00	10,880,480,000.00	111,579,729,999.00
96 DEUDA PUBLICA Y OTRAS OPERACIONES FINANCIERAS	53,152,819,282.00	25,183,044,800.00	0.00	0.00	22,363,385,917.00	100,699,249,999.00	10,880,480,000.00	0.00	10,880,480,000.00	111,579,729,999.00
00 N/A	53,152,819,282.00	25,183,044,800.00	0.00	0.00	22,363,385,917.00	100,699,249,999.00	10,880,480,000.00	0.00	10,880,480,000.00	111,579,729,999.00
00 N/A	53,152,819,282.00	25,183,044,800.00	0.00	0.00	22,363,385,917.00	100,699,249,999.00	10,880,480,000.00	0.00	10,880,480,000.00	111,579,729,999.00
0001 AMORTIZACION DE LA DEUDA PUBLICA	7,599,001,399.00	14,870,062,684.00	0.00	0.00	22,363,385,917.00	44,832,450,000.00	10,880,480,000.00	0.00	10,880,480,000.00	55,712,930,000.00
0002 PAGO DE LOS INTERESES DE LA DEUDA PUBLICA	45,553,817,883.00	10,312,982,116.00	0.00	0.00	0.00	55,866,799,999.00	0.00	0.00	0.00	55,866,799,999.00

Parametros Reporte:

Tipo Presupuesto : 1-FORMULACION

Ambito : 1-ORGANO RECTOR

SubCapitulo : No Informado

Seccion Institucional : ADMINISTRACION CENTRAL-ADMINISTRACION CENTRAL

Libre :

Version : 0000-00-01-06-

Tipo de Reporte : pdf-Archivo PDF Acrobat

null : Monto Agregado

Preconfiguración : -

Periodo : 2012

Titulo Reporte : Distribucion Por Estructura Programatica, Segun Grupo De Fuente de Finaciamiento

Clasificador : dr.gov.sigef.formulacionpresupuesto.formulacion.gasto.programatica.actividadobra.LookupVOFpFormulacionActividadObra-Actividad/Obra - Formulacion

: -

Capitulo : 2012-0998-ADMINISTRACION DE DEUDA PUBLICA Y ACTIVOS FINANCIEROS

Nombre :

Reportes Anteriores : -

Seccion Institucional : 11111 ADMINISTRACION CENTRAL

Ambito : 03 ORGANO RECTOR

Tipo Presupuesto : 01 FORMULACION

Capitulo 0998 ADMINISTRACION DE DEUDA PUBLICA Y ACTIVOS FINANCIEROS

Version Gasto : 06

INSTITUCION 0999  
ADMINISTRACION DE OBLIGACIONES  
DEL TESORO NACIONAL  
AÑO 2012



## Distribucion Por Estructura Programatica, Segun Grupo De Fuente De Finaciamento

Sistema Integrado de Gestión Financiera

Periodo: 2012

Capitulo.SubCapitulo.Programa.SubPrograma.Proyecto.Actividad Obra	Fte General	Fte Destino Especifico	Fte Propios	Transferencias	Credito Interno	Total Ftes Internas	Credito Externo	Donaciones Externas	Total Ftes Externas	Total
<b>Total General</b>	<b>15,638,767,782.00</b>	<b>0.00</b>	<b>0.00</b>	<b>0.00</b>	<b>0.00</b>	<b>15,638,767,782.00</b>	<b>13,027,960,900.00</b>	<b>0.00</b>	<b>13,027,960,900.00</b>	<b>28,666,728,682.00</b>
0999 ADMINISTRACION DE OBLIGACIONES DEL TESORO NACIONAL	15,638,767,782.00	0.00	0.00	0.00	0.00	15,638,767,782.00	13,027,960,900.00	0.00	13,027,960,900.00	28,666,728,682.00
01 ADM. DE OBLIGACIONES DEL TESORO	15,638,767,782.00	0.00	0.00	0.00	0.00	15,638,767,782.00	13,027,960,900.00	0.00	13,027,960,900.00	28,666,728,682.00
11 PAGO DE ENERGIA NO CORTABLE	3,205,616.00	0.00	0.00	0.00	0.00	3,205,616.00	0.00	0.00	0.00	3,205,616.00
00 N/A	3,205,616.00	0.00	0.00	0.00	0.00	3,205,616.00	0.00	0.00	0.00	3,205,616.00
00 N/A	3,205,616.00	0.00	0.00	0.00	0.00	3,205,616.00	0.00	0.00	0.00	3,205,616.00
0001 SUBSIDIOS DEL ESTADO (ENERGIA NO CORTABLE)	3,205,616.00	0.00	0.00	0.00	0.00	3,205,616.00	0.00	0.00	0.00	3,205,616.00
97 SUBSIDIOS DEL ESTADO	2,631,500,000.00	0.00	0.00	0.00	0.00	2,631,500,000.00	8,048,000,000.00	0.00	8,048,000,000.00	10,679,500,000.00
00 N/A	2,631,500,000.00	0.00	0.00	0.00	0.00	2,631,500,000.00	8,048,000,000.00	0.00	8,048,000,000.00	10,679,500,000.00
00 N/A	2,631,500,000.00	0.00	0.00	0.00	0.00	2,631,500,000.00	8,048,000,000.00	0.00	8,048,000,000.00	10,679,500,000.00
0000 SUBSIDIOS DEL ESTADO	2,631,500,000.00	0.00	0.00	0.00	0.00	2,631,500,000.00	8,048,000,000.00	0.00	8,048,000,000.00	10,679,500,000.00
98 PENSIONES Y JUBILACIONES CIVILES	8,529,326,505.00	0.00	0.00	0.00	0.00	8,529,326,505.00	12,000,000.00	0.00	12,000,000.00	8,541,326,505.00
00 N/A	8,529,326,505.00	0.00	0.00	0.00	0.00	8,529,326,505.00	12,000,000.00	0.00	12,000,000.00	8,541,326,505.00
00 N/A	8,529,326,505.00	0.00	0.00	0.00	0.00	8,529,326,505.00	12,000,000.00	0.00	12,000,000.00	8,541,326,505.00
0000 PENSIONES Y JUBILACIONES CIVILES	8,529,326,505.00	0.00	0.00	0.00	0.00	8,529,326,505.00	12,000,000.00	0.00	12,000,000.00	8,541,326,505.00
99 ADMINISTRACION DE ACTIVOS, PASIVOS Y CAPITAL	4,474,735,661.00	0.00	0.00	0.00	0.00	4,474,735,661.00	4,967,960,900.00	0.00	4,967,960,900.00	9,442,696,561.00
00 N/A	4,474,735,661.00	0.00	0.00	0.00	0.00	4,474,735,661.00	4,967,960,900.00	0.00	4,967,960,900.00	9,442,696,561.00
00 N/A	4,474,735,661.00	0.00	0.00	0.00	0.00	4,474,735,661.00	4,967,960,900.00	0.00	4,967,960,900.00	9,442,696,561.00
0000 N/A	4,474,735,661.00	0.00	0.00	0.00	0.00	4,474,735,661.00	4,967,960,900.00	0.00	4,967,960,900.00	9,442,696,561.00

**Parametros Reporte:**

Tipo Presupuesto : 1-FORMULACION

Ambito : 1-ORGANO RECTOR

SubCapitulo : No Informado

Seccion Institucional : ADMINISTRACION CENTRAL-ADMINISTRACION CENTRAL

Libre :

Version : 0000-00-01-06-

Tipo de Reporte : pdf-Archivo PDF Acrobat

null : Monto Agregado

Preconfiguración : -

Periodo : 2012

Titulo Reporte : Distribucion Por Estructura Programatica, Segun Grupo De Fuente de Finaciamento

Clasificador : dr.gov.sigef.formulacionpresupuesto.formulacion.gasto.programatica.actividadobra.LookupVOFpFormulacionActividadObra-Actividad/Obra - Formulacion

: -

Capitulo : 2012-0999-ADMINISTACION DE OBLIGACIONES DEL TESORO NACIONAL

Nombre :

Reportes Anteriores : -

Seccion Institucional : 11111 ADMINISTRACION CENTRAL

Ambito : 03 ORGANO RECTOR

Tipo Presupuesto : 01 FORMULACION

Capitulo 0999 ADMINISTRACION DE OBLIGACIONES DEL TESORO NACIONAL

Version Gasto : 06

## CUARTA PARTE

---

# TRANSFERENCIAS CORRIENTES A ASOCIACIONES SIN FINES DE LUCRO





**TRANSFERENCIAS CORRIENTES A ASOCIACIONES SIN FINES DE LUCRO (ASFL)  
CORRESPONDIENTE AL PRESUPUESTO DEL AÑO 2012  
(VALORES EN RD\$)**

CAP	NOMBRE	PRESUPUESTO 2012
<b>MINISTERIO DE LA PRESIDENCIA</b>		
0201	ACCION COMUNITARIA POR EL PROGRESO, SANTO DOMINGO	300,000
0201	ACCION NACIONAL PRO-COMUNITARIA, INC., D. N.	240,000
0201	ACCION SOLIDARIA PARA LA PROVINCIA DE BAHORUCO	180,000
0201	ACTIVIDAD PRO-ENSEÑANZA DOMINICANA, INC., SAN PEDRO DE MACORIS	180,000
0201	AGENCIA DE DESARROLLO ECONOMICO LOCAL DE MONTE PLATA	900,000
0201	AGENCIA DE DESARROLLO ECONOMICO LOCAL DE VALVERDE, (ADELVA)	300,000
0201	AGENCIA DE DESARROLLO LOCAL, SALCEDO	1,300,000
0201	AGENCIA PROVINCIAL DE DESARROLLO DE PEDERNALES , INC.	300,000
0201	ALBERGUE DIVINA PROVIDENCIA DE LA VICTORIA, SANTO DOMINGO N.	900,000
0201	ALBERGUE DIVINA PROVIDENCIA SANTIAGO	420,000
0201	ALBERGUE EDUCATIVO INFANTIL, MOCA, ESPAILLAT	240,000
0201	ALBERGUE INFANTIL SANTA ROSA DE LIMA, SANTO DOMINGO N.	240,000
0201	ALBERGUE NACIONAL PARA IMPEDIDOS FISICOS, SANTO DOMINGO N.	480,000
0201	ALBERGUE VILLA ESPERANZA DE AZUA	153,600
0201	ALIANZA SOLIDARIA PARA LA LUCHA CONTRA EL VIH/SIDA, INC.	120,000
0201	ASOCIACION ACCION COMUNITARIA HERMANAS MIRABAL. INC., D. N.	480,000
0201	ASOCIACION CLEMENTE MELO, INC., AZUA	360,000
0201	ASOCIACION CRISTIANA PRO-VIVIENDA DEFENSORA DEL BIENESTAR DE LAS COMUNIDADES, (ISAIAS 1:17-	240,000
0201	ASOCIACION DE AYUDA A LAS FAMILIAS	241,344
0201	ASOCIACION DE MAESTROS CONSTRUCTORES DE OBRAS	180,000
0201	ASOCIACION DE MUJERES PARA EL DESARROLLO MUNICIPAL	240,000
0201	ASOCIACION DE ONGS SANTO DOMINGO ORIENTAL	1,000,000
0201	ASOCIACION DOMINICANA DE SECRETARIAS (ADOSEC), INC, D.N.	320,000
0201	ASOCIACION DOMINICANA DEL SINDROME DE DOWN, INC., D. N.	1,200,000
0201	ASOCIACION HOGAR DE NIÑOS DOÑA CHUCHA, D. N.	1,400,000
0201	ASOCIACION JOVENES AMANTES DE LA PAZ, D. N.	230,400
0201	ASOCIACION MAEÑA DE PADRES DE NIÑOS ESPECIALES, VALVERDE	360,000
0201	ASOCIACION MUNDIAL DE ORGANIZACIONES NO GUBERNAMENTALES	480,000
0201	ASOCIACION NACIONAL DE BUENAS ACCIONES LA UNION	240,000
0201	ASOCIACION PARA EL DESARROLLO DE LA PROVINCIA BAHORUCO (ADEPROBA)	840,000
0201	ASOCIACION PARA EL DESARROLLO DE LOS ALCARRIZOS Y LA PROVINCIA DE SANTO DOMINGO (ASODEA	500,000
0201	BLOQUE DE ORGANIZACIONES NO GUBERNAMENTALES INC. (BONGS)	1,300,000
0201	CASA ALBERGUE, SANTO DOMINGO (HOGAR MERCEDES DE JESUS, HERMANAS MARIANITAS),	420,000
0201	CASA DEL POBRE NIÑO JESUS, DUARTE	360,000
0201	CENTRO COMUNAL DE LAS PALMAS, Inc., SANTO DOMINGO O.	600,000
0201	CENTRO COMUNAL PARA LA SALUD Y ACCION SOCIAL (CENCOSA)	240,000
0201	CENTRO DE FORMACION HOGAR VIRGEN DE LOURDES, SALCEDO	600,000
0201	CENTRO DE INVESTIGACION CONTRATA	360,000
0201	CENTRO DE INVESTIGACION Y ACCION POPULAR, INC., SAN PEDRO DE MACORIS	300,000
0201	CENTRO DE INVESTIGACION Y DESARROLLO EMOCIONAL MERCEDES CHECO	500,000
0201	CENTRO DE INVESTIGACION Y EDUCACION POPULAR, LA DESCUBIERTA (CIEPO)	2,400,000
0201	CENTRO DE NUTRICION Y GUARDERIA INFANTIL ESCUELA SANTA LUISA DE MARILLAC, INC.	700,000
0201	CENTRO DE PROMOCION Y SOLIDARIDAD HUMANA	162,000
0201	CENTRO DE REFLEXION, ENCUENTRO Y SOLIDARIDAD, INC.	102,000
0201	CENTRO DE SOLIDARIDAD COMUNITARIO ACCION Y GRACIA	180,000
0201	CENTRO DE TERAPIAS EDUCACION ESPECIALIZADA Y LENGUAJE	550,000
0201	CENTRO DOMINICANO DE SERVICIOS SOCIALES, INC. (CEDOSS)	720,000
0201	CENTRO EDUCATIVO CORAZON DE JESUS	4,240,000
0201	CENTRO MATERNO INFANTIL MARILLAC, ENSANCHE LA FE	153,600
0201	CENTRO MATERNO INFANTIL SANTA LUISA MARILLAC, SAN P. DE MACORIS	230,400
0201	CENTRO NACIONAL DE INTEGRACION ECONOMICA PARA PENSIONADOS, JUBILADOS, FUNCIONARIOS Y EM	1,000,000
0201	CENTRO PARA EL ESTUDIO DEL COMERCIO Y MEDIO AMBIENTE, INC.	180,000
0201	CIUDAD ALTERNATIVA	1,400,000
0201	CLUB DE MADRES AYUDA COMUNITARIA DE PANTOJA	180,000
0201	COALICION RECTORA DE ORGANIZACIONES NO GUBERNAMENTALES	180,000
0201	COLEGIO DOMINICANO DE PERIODISTAS, DISTRITO NACIONAL	1,327,552
0201	COLEGIO DOMINICANO DE PSICOLOGOS	300,000
0201	COMISIONADO PARA LA DEFENSA DE LA CONSTITUCION Y LOS DERECHOS HUMANOS, INC.	360,000
0201	COMITÉ DOMINICANO POR LA SOLIDARIDAD INTERNACIONAL CON HAITI, INC.	1,500,000
0201	COMITE NACIONAL DE DEFENSA SOCIAL PARA LOS SECTORES POBRES	180,000
0201	COMITE NACIONAL DESARROLLO INTEGRAL Y COMUNITARIO (CONDIC), SANTO DOMINGO N.	240,000

**TRANSFERENCIAS CORRIENTES A ASOCIACIONES SIN FINES DE LUCRO (ASFL)  
CORRESPONDIENTE AL PRESUPUESTO DEL AÑO 2012  
(VALORES EN RD\$)**

CAP	NOMBRE	PRESUPUESTO 2012
0201	COMITÉ PRO DESARROLLO BARRIO DUARTE Y HERRERA (COPRODEBADHE), INC. STO. DGO. OESTE	360,000
0201	COMITÉ PRO-DESARROLLO DE PERANTUEN INC. D.N	600,000
0201	CONSEJO DE DESARROLLO TURISTICO DE JARAGUA	180,000
0201	CONSEJO DE ORGANIZACIONES COMUNITARIAS PARA EL DESARROLLO DE VILLA MELLA, (COCOVIME)	480,000
0201	CONSEJO DE ORGANIZACIONES POPULARES Y COMUNITARIAS DE LA ZONA ORIENTAL, INC.	600,000
0201	CONSEJO DE ORIENTACION CONTRA LA DELINCUENCIA, INC.. SANTO DOMINGO E.	120,000
0201	CONSEJO DOMINICANO DE ORGANIZACIONES DE CONSUMIDORES Y AFINES (CODOCONA), INC., D.N.	1,500,000
0201	CONSEJO NACIONAL DE CONSUMIDORES Y USUARIOS, INC.. D. N	600,000
0201	CONSEJO NACIONAL DE INQUILINATO, INC., SANTO DOMINGO O.	240,000
0201	CONSEJO PARA EL DESARROLLO ESTRATEGICO DE SANTIAGO	3,600,000
0201	CONSEJO REGIONAL DE DESARROLLO, INC., (CRD), REGION NORDESTE, DUARTE	980,000
0201	CURE INTERNATIONAL OF THE REPUBLICA DOMINICANA, INC.	180,000
0201	ESCUELA DE BELLEZA ANACAONA	240,000
0201	ESCUELA DE FORMACION Y CAPACITACION TECNOLOGICA DR. JOSE FCO. PEÑA GOMEZ	8,038,900
0201	ESCUELA HOGAR SOR PETRA MARIANA GRULLON, SANTIAGO	400,000
0201	FEDERACION ANTILLANA EX-ALUMNAS SALESIANAS, D. N.	180,000
0201	FEDERACION DE MUJERES EMPRESARIAS DOMINICO-INTERNACIONAL	180,000
0201	FEDERACION DE PADRES DE NIÑOS EN COLEGIOS PRIVADOS Y ESCUELAS PUBLICAS, INC.	120,000
0201	FEDERACION INTERNACIONAL DE ASOCIACIONES DE AYUDA SOCIAL, ECOLOGICA Y CULTURAL (FIADASEC)	500,000
0201	FEDERACION INTERNACIONAL DE SOCIEDADES CIENTIFICAS (FISS)	240,000
0201	FEDERACION NACIONAL DE MUJERES PARA EL DESARROLLO SOCIO CULTURAL	180,000
0201	FEDERACION NACIONAL DE ORGANIZACIONES NO GUBERNAMENTALES INC. (FONOGS)	600,000
0201	FRENTE DE DEFENSA Y ORIENTACION COMUNITARIA (FREDOCO)	900,000
0201	FUNDACION ACCION COMUNITARIA MAXIMO GOMEZ	360,000
0201	FUNDACION ACCION COMUNITARIA, INC.	180,000
0201	FUNDACION ACCION DE DESARROLLO SOCIAL (ADS)	180,000
0201	FUNDACION ALBERGUE DE LA ESPERANZA, PUERTO PLATA	380,000
0201	FUNDACION ALFREDO CARRASCO	420,000
0201	FUNDACION ALTERNATIVA COMUNITARIA, INC D. N.	240,000
0201	FUNDACION ARTICENCIA, INC.	270,000
0201	FUNDACIÓN AVANCE PARA EL DESARROLLO BARRIAL DE CRISTO REY, INC. (FUNDACREY)	1,200,000
0201	FUNDACION AZUANA POR EL DESARROLLO DE LA PAZ	720,000
0201	FUNDACION CARDIO SALUD	950,000
0201	FUNDACION CARE PARA LA PROTECCION DE MENORES E IMPEDIDOS FISICOS MOTORES, D.N,	480,000
0201	FUNDACION CASA NAZARET	1,800,000
0201	FUNDACION COMUNIDAD SAN LAZARO, INC.	1,476,000
0201	FUNDACION COMUNITARIA LUCAS 10:33, INC.	240,000
0201	FUNDACION COMUNITARIA SUSANA GUZMAN	180,000
0201	FUNDACION CORRIENTE POSITIVA	240,000
0201	FUNDACION CRESPO CUNILLERA	360,000
0201	FUNDACION CRISTIAN AMOR Y PAZ	162,000
0201	FUNDACIÓN CRISTIANA MISIONERA DEL REY, INC.	400,000
0201	FUNDACIÓN CRISTIANOS POR LA DEMOCRACIA (CDP), D.N.	1,500,000
0201	FUNDACION CRUZADA POR AMERICA SIEMPRE UNIDA	500,000
0201	FUNDACION DE ACCIONES COMUNITARIAS, INC. (FUDACO), PERAVIA	3,140,000
0201	FUNDACION DE AYUDA AL PRESIDARIO, MORENO PEREZ	162,000
0201	FUNDACION DE DESARROLLO DE LA COMUNIDAD INTEGRAL DE PEDERNALES (FUNDACIPE)	600,000
0201	FUNDACION DE DESARROLLO HUMANISTA (FUNDEH), MONTE PLATA	216,000
0201	FUNDACION DE ESTUDIOS EMPRESARIALES Y SOCIALES PARA EL DESARROLLO, INC.	270,000
0201	FUNDACION DE HUMANIZACION Y DESARROLLO, D. N.	131,200
0201	FUNDACION DE MILITARES Y COMBATIENTES CONSTITUCIONALISTAS, HEROES DE ABRIL, INC.	480,000
0201	FUNDACION DE PERSONAS CON DISCAPACIDAD	240,000
0201	FUNDACION DE SERVICIOS COMUNITARIOS DOÑA EMA BALAGUER, INC., (FUNDESCEB)	240,000
0201	FUNDACIÓN DEFENSA DEL DOMINICANO EN EL EXTERIOR, INC.	1,200,000
0201	FUNDACIÓN DELIA SUÁREZ DE BERRUTTI, LOS ALCARRIZOS, SANTO DOMINGO O.	900,000
0201	FUNDACION DOMINICANA DE AUTISMO. INC. D. N.	720,000
0201	FUNDACION DOMINICANA DE DERMATOLOGIA	420,000
0201	FUNDACION DOMINICANA DE DESARROLLO COMUNITARIO LOS JARDINES, INC.,D.N.	240,000
0201	FUNDACION DOMINICANA DE REUMATOLOGIA INFANTIL	420,000
0201	FUNDACION DOMINICANA LUZ Y SOCIEDAD	120,000
0201	FUNDACION DR. JOAQUIN BALAGUER	7,000,000
0201	FUNDACION EDUCACION Y DESARROLLO EN SOCIEDAD LOS TRABAJADORES, INC.. SANTO DO	300,000

**TRANSFERENCIAS CORRIENTES A ASOCIACIONES SIN FINES DE LUCRO (ASFL)  
CORRESPONDIENTE AL PRESUPUESTO DEL AÑO 2012  
(VALORES EN RD\$)**

CAP	NOMBRE	PRESUPUESTO 2012
0201	FUNDACIÓN EDUCATIVA LABORAL PRO BIENESTAR A LA MUJER ROSSENY, INC.	1,200,000
0201	FUNDACION EDUCATIVA Y DESARROLLO PARA EL MUNICIPIO DE JARAGUA	300,000
0201	FUNDACION EL GALLO DE ORO	420,000
0201	FUNDACION EMY	180,000
0201	FUNDACION ERCILIA GOMEZ, INC.. MONTE PLATA	120,000
0201	FUNDACION ESTRELLA FRONTERIZA, INC., LOMA DE CABRERA	700,000
0201	FUNDACION FE Y VIDA DE SAN CRISTOBAL	240,000
0201	FUNDACION FESTI-BAND, INC.	480,000
0201	FUNDACION GESTION FUNDAMENTAL RACADO, INC., SAN CRISTOBAL	520,000
0201	FUNDACION HERMANAS MIRABAL. INC.. SALCEDO	2,600,000
0201	FUNDACION HICAYAGUA, INC., EL SEYBO	240,000
0201	FUNDACION HOMS PARA LA SOLIDARIDAD HUMANA, INC.	400,000
0201	FUNDACION INCOFT PARA EL DESARROLLO EDUCATIVO Y TECNOLOGICO DE LA PROVINCIA SANTO DOMINGO	700,000
0201	FUNDACION INDEPENDENCIA, UNIDAD Y DESARROLLO	1,500,000
0201	FUNDACION INFANTIL DE OTORRINO LARINGOLOGIA, INC.	700,000
0201	FUNDACION INTEGRAL Y COMUNITARIA AL SERVICIO DE LA GENTE DE LOS PINOS	720,000
0201	FUNDACION INTERNACIONAL DE AYUDA SOCIAL DEPORTIVA Y CULTURAL JOVANNY DELGADO	240,000
0201	FUNDACION INTERNACIONAL DE SOLIDARIDAD HUMANA	162,000
0201	FUNDACION JOVENES DEFENSORES, INC., D. N.	120,000
0201	FUNDACION JUAN BOSCH, SANTO DOMINGO	9,264,000
0201	FUNDACION JUVENTUD DEL NUEVO MILENIO, D. N.	840,000
0201	FUNDACION JUVENTUD DEL SUROESTE EN ACCION	180,000
0201	FUNDACION JUVENTUD PRO ACTIVA HERMANOS AQUINO	360,000
0201	FUNDACION LA MILAGROSA DE SERVICIOS Y AYUDA A LA COMUNIDAD DE STO. DGO. NORTE	360,000
0201	FUNDACION LA UNION DE VECINOS DE SAN LUIS	120,000
0201	FUNDACION LAS COLES DE ARENOSO	120,000
0201	FUNDACION LIDERES ANONIMOS, INC.	900,000
0201	FUNDACION LOMA QUITA ESPUELA, SAN FRANCISCO DE MACORIS	500,000
0201	FUNDACION LUZ AL FINAL DEL TUNEL, INC.	180,000
0201	FUNDACION MANITAS EN LA CALLE	1,100,000
0201	FUNDACION MARCO GERRERO PEÑA	180,000
0201	FUNDACION MARIA MADRE DEL NIÑO JESUS, INC.	300,000
0201	FUNDACION MAS CIUDADANIA	600,000
0201	FUNDACION MATERNO INFANTIL LAS CIBELES	1,200,000
0201	FUNDACION MI PRIMERA IMPRESIÓN	300,000
0201	FUNDACION MIS ABUELOS Y YO, SANTO DOMINGO O.	1,000,000
0201	FUNDACION MUNDO HUMANO, SANTO DOMINGO OESTE	360,000
0201	FUNDACION MUNICIPAL SANTO DOMINGO NORTE PARA LA ASISTENCIA SOCIAL	500,000
0201	FUNDACION NACIONAL DE CARDIOLOGIA Y ASISTENCIA MEDICA DR. TIRSO ROA CASTILLO	500,000
0201	FUNDACION NIDO PARA ANGELES, INC.	300,000
0201	FUNDACION NIÑOS DESPROVISTOS Y ENVEJECIENTES SIN PROTECCION DEL VALLE DE LA VEGA REAL (FUNDEJA)	120,000
0201	FUNDACION NIÑOS HACIA EL PROGRESO, INC., D.N.	120,000
0201	FUNDACION NUESTRA SEÑORA DEL CARMEN	120,000
0201	FUNDACIÓN OPERACIÓN DIGNIDAD	1,140,000
0201	FUNDACIÓN ORLANDO MARTINEZ, INC.	840,000
0201	FUNDACION PABLO MORROBEL JIMENEZ	180,000
0201	FUNDACION PARA EL DESARROLLO COMUNITARIO, SANTO DOMINGO ESTE	640,000
0201	FUNDACION PARA EL DESARROLLO DE JANICO Y PROTECCION DE SUS RECURSOS NATURALES (FUNDEJA)	600,000
0201	FUNDACION PARA EL DESARROLLO DE LA PAZ Y EL PROGRESO	240,000
0201	FUNDACION PARA EL DESARROLLO DE LOS SECTORES MARGINADOS DE LA REP. DOM. INC.	1,720,000
0201	FUNDACION PARA EL DESARROLLO DE MONTECRISTI (FUNIDEMO)	320,000
0201	FUNDACION PARA EL DESARROLLO HUMANO, INC., D.N.	360,000
0201	FUNDACION PARA EL DESARROLLO RURAL URBANO (FUNDERUR), D.N.	2,000,000
0201	FUNDACION PARA EL DESARROLLO INTEGRAL DE BARBACOA	420,000
0201	FUNDACION PARA EL MANEJO Y SOLUCION ALTERNATIVA DE CONFLICTOS (FUMSAC)	2,650,000
0201	FUNDACION PARA LA ASITENCIA A DAMAS DIVORCIADAS Y MADRES SOLTERAS	180,000
0201	FUNDACION PARA LA PROTECCION DE LA NINEZ, ADOLESCENCIA Y ENVEJECIENTES DE BAHORUCO	180,000
0201	FUNDACION PARA SERVIR AL PUEBLO Y AL PROJIMO	120,000
0201	FUNDACION PATRIA PARA EL DESARROLLO INTEGRAL Y COMUNITARIO, INC., PUERTO PLATA	2,200,000
0201	FUNDACION PENSAR Y CRECER	800,000
0201	FUNDACION POR EL DESARROLLO DE SANTO DOMINGO OESTE (FUNDESADO)	120,000
0201	FUNDACIÓN POR LOS DERECHOS DEL CONSUMIDOR (FUNDECON)	1,000,000

**TRANSFERENCIAS CORRIENTES A ASOCIACIONES SIN FINES DE LUCRO (ASFL)  
CORRESPONDIENTE AL PRESUPUESTO DEL AÑO 2012  
(VALORES EN RD\$)**

CAP	NOMBRE	PRESUPUESTO 2012
0201	FUNDACION PREVENCIÓN POR LA VIDA, D. N.	360,000
0201	FUNDACION PRO AYUDA A LOS ENVEJECIENTES DE LAS MATAS DE SANTA CRUZ	480,000
0201	FUNDACION PRO DESARROLLO DE HATILLO Y SUS PARAJES. INC.	120,000
0201	FUNDACION PRO DESARROLLO DEL LIMON, DE JIMANI, INDEPENDENCIA	260,000
0201	FUNDACION PRO DESARROLLO SAN MIGUEL MANOGUAYABO	180,000
0201	FUNDACION PRO-DESARROLLO INTEGRAL DEL HOMBRE Y PROTECCION DE LOS RECURSOS NATURALES	240,000
0201	FUNDACION PROVINCIAL DESARROLLO SOCIAL, INC., ELIAS PIÑA	360,000
0201	FUNDACION RAMIRO GARCIA	900,000
0201	FUNDACION RED DE LA DIGNIDAD (FUNDARED), INC., D.N.	1,000,000
0201	FUNDACIÓN RED SOCIAL DE MUJERES CRISTIANAS	600,000
0201	FUNDACIÓN RENACIMIENTO Y ESPERANZA, INC., D.N.	1,020,000
0201	FUNDACION SALTADERO PARA EL RESCATE DEL RIO JACAGUA	240,000
0201	FUNDACIÓN SALUD Y BIENESTAR (FUSABI)	2,800,000
0201	FUNDACION SALUD, EDUCACION Y EQUIDAD SOCIAL	120,000
0201	FUNDACION SAMANA PARA EL DESARROLLO INTEGRAL	360,000
0201	FUNDACION SANTA MARIA DEL BATEY	300,000
0201	FUNDACION SOCIAL Y COMUNITARIA	180,000
0201	FUNDACION SOLIDARIDAD Y DESARROLLO DE LOS NO-VIDENTES, INC.	180,000
0201	FUNDACION SOLIDARIDAD, JUSTICIA Y DESARROLLO	300,000
0201	FUNDACION SOLIDARIDAD, SANTIAGO	1,700,000
0201	FUNDACION SUEÑOS REALIZADOS (FUSURE)	1,800,000
0201	FUNDACION TECNOLOGICA DE LA COMUNICACION, INC. (FUNTECOM), D.N.	600,000
0201	FUNDACION TU GRANITO DE ARENA PARA LA NIÑEZ, STO. DGO.	840,000
0201	FUNDACION UN PASO DE FE PARA PACIENTES DE ARTRITIS REUMATOIDE	500,000
0201	FUNDACION VANESSA, INC., SANTIAGO	240,000
0201	FUNDACION VECINOS UNIDOS DE HERRERA, SANTO DOMINGO OESTE	120,000
0201	FUNDACION YUMINALE, INC., D. N.	1,120,000
0201	GRUPO DESARROLLO Y DEMOCRACIA, D. N.	900,000
0201	GUARDERIA INFANTIL SAN MARTIN DE PORRES, LA ROMANA	240,000
0201	GUARDERIA NAZARET PAZ Y BIEN, INC., SANTO DOMINGO ESTE	180,000
0201	HERMANDAD DE PENSIONADOS Y JUBILADOS CIVILES DEL ESTADO, INC.	800,000
0201	HOGAR DE NIÑAS HIJAS DE LA ALTAGRACIA, PERAVIA	420,000
0201	HOGAR DE NIÑAS MADELAE, INC.	120,000
0201	HOGAR DE NIÑAS NUESTRA SEÑORA DE LA ALTAGRACIA, D. N.	180,000
0201	HOGAR DE NIÑOS DEL MUNDO FELIZ	1,560,000
0201	HOGAR DE NIÑOS Y NIÑAS DESAMPARADOS SER HUMANO	840,000
0201	HOGAR EL FARO NIÑOS PARA CRISTO	420,000
0201	HOGAR ESCUELA GENESIS, INC., SANTIAGO	120,000
0201	HOGAR ESCUELA LA MILAGROSA, MOCA	360,000
0201	HOGAR ESCUELA LUISA ORTEA, PUERTO PLATA	240,000
0201	HOGAR ESCUELA MERCEDES AMIAMA, D. N.	720,000
0201	HOGAR INFANTIL CORAZON DE JESUS, EL TAMARINDO, SANTO DOMINGO N.	900,000
0201	HOGAR RENACER, SANTO DOMINGO	768,000
0201	HOGAR VILLA BENDICION . D N.	240,000
0201	HOGARES TERESA TODA, AZUA	528,000
0201	INSTITUTO CRISTIANO DE ESTUDIOS SUPERIORES ESPECIALIZADOS (ICES)	720,000
0201	INSTITUTO DE COOPERACION TECNICO SOCIAL (INCONTESI), INC., D.N.	360,000
0201	INSTITUTO DE DESARROLLO COMUNITARIO, AMBIENTAL Y ENERGETICO, INC.	162,000
0201	INSTITUTO DE ESTUDIOS SOCIALES DE LA JUVENTUD	1,440,000
0201	INSTITUTO DE PROMOCION SOCIAL, INC., SANTO DOMINGO E.	600,000
0201	INSTITUTO ESPECIAL TALLER PROTEGIDO	180,000
0201	INSTITUTO NACIONAL DE DESARROLLO COMUNITARIO	420,000
0201	INSTITUTO PARA EL DESARROLLO ARTESANAL, INC., D. N.	600,000
0201	INSTITUTO PARA EL DESARROLLO DE LA COMUNIDAD, D. N.	360,000
0201	INSTITUTO PARA LA INVESTIGACION, DESARROLLO, CONSERVACION Y EDUCACION PARA EL USO DE LA E	180,000
0201	J.C. HISPANIOLA FUNDACION, INC., D. N.	240,000
0201	JOVENES UNIDOS POR UNA MEJOR ZONA COLONIAL	300,000
0201	JUNTA DE DESARROLLO DE GUALEY	300,000
0201	JUNTA DE VECINOS JUAN PABLO DUARTE, INC., VALVERDE	120,000
0201	JUNTA ECOLOGICA DEL ENSANCHE OZAMA	240,000
0201	JUVENTUD UNIDA EN SOCIEDAD (JUS)	162,000
0201	LA CASA ROSADA, SANTO DOMINGO E.	1,500,000

**TRANSFERENCIAS CORRIENTES A ASOCIACIONES SIN FINES DE LUCRO (ASFL)  
CORRESPONDIENTE AL PRESUPUESTO DEL AÑO 2012  
(VALORES EN RD\$)**

CAP	NOMBRE	PRESUPUESTO 2012
0201	MANCOMUNIDAD DE MUNICIPIOS MADRE DE LAS AGUAS, INC.	420,000
0201	MUCHACHOS Y MUCHACHAS CON DON BOSCO, D. N.	24,000,000
0201	NUCLEO HUMANISTA EN PREVENCION DE LAS DROGAS, EL SIDA, LAS ETS, LOS EMBARAZOS NO DESEAD	120,000
0201	OFICINA TECNICA INTERMUNICIPAL	360,000
0201	OFICINA TECNICA PROVINCIAL, INC.	2,200,000
0201	ORGANIZACION INTERNACIONAL NUEVA ACROPOLIS, INC.	600,000
0201	PASTORAL MATERNO INFANTIL	900,000
0201	PATRONATO DE TRAMPOLIN, MUSEO INFANTIL	3,187,500
0201	PATRONATO DESARROLLO DE DUVERGE, INDEPENDENCIA	416,000
0201	PATRONATO LUCHA CONTRA LA DIABETES, SANTIAGO	1,500,000
0201	PATRONATO PARA EL DESARROLLO DE MELLA	680,000
0201	PATRONATO PARA EL DESARROLLO Y PORVENIR DE LOS ALCARRIZOS	180,000
0201	PATRONATO PRO DESARROLLO DE HAINA (PADESHA)	450,000
0201	PATRONATO PRO DESARROLLO DE LOS ALCARRIZOS	200,000
0201	PLAN ESTRATEGICO DE DESARROLLO DE LA PROVINCIA ESPAILLAT, INC.	840,000
0201	PROGRAMA MEDICO RURAL UNIDAD MOVIL, SAN PEDRO DE MACORIS	1,100,000
0201	PROYECTO CANILLITAS CON DON BOSCO, D. N.	360,000
0201	PROYECTO DE AYUDA AL NIÑO, INC.	120,000
0201	PROYECTO PRO-DESARROLLO SOCIAL, ECONOMICO Y COMUNITARIO, D., N.	720,000
0201	RED DE JOVENES DE LOS MEDIOS DE COMUNICACIÓN (REJMECOM), INC.,STO. DGO. ESTE	1,200,000
0201	RED NACIONAL DE SERVICIOS COMUNITARIOS INC. (RENASERC)	900,000
0201	SOCIEDAD DOMINICANA PARA LA PREVENCION DE CRUELDAD A LOS ANIMALES	240,000
0201	UNIDAD TECNICA CORPORATIVA PARA ACCIONES SUSTENTABLES, INC.	300,000
0201	UNION JUNTA DE VECINOS DEL MUNICIPIO DE MOCA	360,000
0201	VOLUNTARIADO PARA LA SEGURIDAD PUBLICA DE SANTIAGO, INC. (VOSES)	480,000
<b>TOTAL MINISTERIO DE LA PRESIDENCIA:</b>		<b>208,536,496</b>
<b>MINISTERIO DE EDUCACION</b>		
0206	ACCION PARA LA EDUCACION BASICA (EDUCA), D. N.	600,000
0206	ACCION PRO EDUCACION Y CULTURA (APEC), D. N.	460,800
0206	AGENCIA DE DESARROLLO ECONOMICO TERRITORIAL DE DAJABON	500,000
0206	AGENCIA DE DESARROLLO ECONOMICO TERRITORIAL DE SANCHEZ RAMIREZ	500,000
0206	AGENCIA PARA EL DESARROLLO ECONOMICO LOCAL DE BAHORUCO	480,000
0206	AGRUPACION DE SEYBANOS PARA COMBATIR LA POBREZA	180,000
0206	ALIANZA JUVENIL POR EL DEPORTE Y LA CULTURA DE LA ROMANA	900,000
0206	ALIANZA ONG, D. N.	3,600,000
0206	ASOCIACION CAMARA JUNIOR DE LA REPUBLICA DOMINICANA, INC.	164,286
0206	ASOCIACION CIGUA PALMERA (ASOCIGUA), D. N.	700,000
0206	ASOCIACION COMUNITARIA PRO BIENESTAR DE LA NIÑEZ DOMINICANA	240,000
0206	ASOCIACION CRISTIANA DE JOVENES, INC., D. N.	600,000
0206	ASOCIACION DE JOVENES UNIVERSITARIOS AL SERVICIO DEL DEPORTE	300,000
0206	ASOCIACION DE LA MICRO Y PEQUEÑA EMPRESA DOMINICANA (ASOMIPEDON)	300,000
0206	ASOCIACION DE MUJERES DE AYUDA COMUNITARIA (AMADC)	240,000
0206	ASOCIACION LISS CHESSE	180,000
0206	ASOCIACION PRO MUJERES ABUSADAS	1,200,000
0206	ASOCIACION PRO-CULTURA DOMINICANA, INC. ( RADIO ENRIQUILLO), INC., BAHORUCO	700,000
0206	ASOCIACION RADIO MARIA, INC., D.N.	1,320,000
0206	ASOCIACION TEMPLO LA HERMOSA PENTECOSTAL	600,000
0206	CASA DE ESPIRITUALIDAD LA ISLITA	180,000
0206	CASA JUVENIL BESOR INTERNACIONAL	180,000
0206	CASINO DEL YUNA, INC., BONAO	1,400,000
0206	CENTRO BELLARMINIO	360,000
0206	CENTRO COMUNAL DE DESARROLLO INTEGRAL	300,000
0206	CENTRO DE CAPACITACION TECNICA INMACULADA CONCEPCION	360,000
0206	CENTRO DE DEFENSA CONTRA LAS VIOLACIONES SEXUALES Y ABUSOS DE MENORES, INC., D.N.	240,000
0206	CENTRO DE EDUCACION Y PROMOCION RURAL (CEPROR), VILLA TAPIA, SALCEDO	1,134,000
0206	CENTRO DE ESTUDIOS SAN LUIS GONZAGA, BANI	1,000,000
0206	CENTRO DE INTEGRACION FAMILIAR, D. N.	712,000
0206	CENTRO DE INVESTIGACION PARA EL FOMENTO DE LA ARTESANIA DOMINICANA (CIFADOM)	1,800,000
0206	CENTRO DE ORIENTACION E INVESTIGACION INTEGRAL, INC., D. N.	129,600
0206	CENTRO DE PLANIFICACION Y ACCION ECUMENICA, INC., D. N.	240,000
0206	CENTRO DE PROTECCION A LA VICTIMA DEL DELITO	180,000
0206	CENTRO DE SALUD DIVINA PROVIDENCIA, SAN PEDRO DE MACORIS	536,106

**TRANSFERENCIAS CORRIENTES A ASOCIACIONES SIN FINES DE LUCRO (ASFL)  
CORRESPONDIENTE AL PRESUPUESTO DEL AÑO 2012  
(VALORES EN RD\$)**

CAP	NOMBRE	PRESUPUESTO 2012
0206	CENTRO PSICOTERAPEUTICO INTEGRAL	880,000
0206	CENTRO TECNICO COMUNITARIO PEREZ FELIZ, INC., SAN PEDRO DE MACORIS	420,000
0206	CENTROS APEC DE EDUCACION A DISTANCIA, D. N.	416,000
0206	CLUB RETAJILA INC.	900,000
0206	COMISION DOMINICOEUROPEA SOBRE DISCAPACIDAD	500,000
0206	COMITÉ DE MUJERES EN DEFENSA DE LOS DERECHOS HUMANOS	280,000
0206	COMITÉ ORGANIZADOR DEL CARNAVAL DEL BONAÑO (COCABO)	600,000
0206	ESCUELA LABORAL MADRE MAZZARELLO	180,000
0206	FEDERACION DE ESTUDIANTES DOMINICANOS (FED), D. N.	288,000
0206	FEDERACION DE MUJERES PARA EL DESARROLLO SOCIOCULTURAL	180,000
0206	FEDERACION DOMINICANA DE ARTESANOS Y ORGANIZACIONES AFINES	500,000
0206	FRENTE COMUNITARIO Y SOCIAL AL SERVICIO DE LOS POBRES	666,000
0206	FUDACION PARA LA VOCACION TECNICO VOCACIONAL (FUNTECO)	840,000
0206	FUNDACION 1606 PARA EL DESARROLLO SOCIAL DE BAYAGUANA	300,000
0206	FUNDACION ALIADA DE LOS POBRES, INC., PUERTO PLATA	240,000
0206	FUNDACION BENDICION DE DIOS	180,000
0206	FUNDACION BIENESTAR Y DESARROLLO DE HERRERA	360,000
0206	FUNDACION CENTRO ACADEMICO NUEVOS HORIZONTES, SANTO DOMINGO	420,000
0206	FUNDACION CORONEL RAFAEL T. FERNANDEZ DOMINGUEZ, D. N.	276,480
0206	FUNDACION CRISTIANA RESTAURANDO VIDAS	120,000
0206	FUNDACION DAMAS DE LAS ESTRELLAS, INC., STO. DGO. OESTE	120,000
0206	FUNDACION DE AUDA MUTUA EULALIO ANTONIO ARIAS	500,000
0206	FUNDACION DE AYUDA A LA NIÑEZ DESAMPARADA	834,000
0206	FUNDACION DE AYUDA Y PROTECCION AL ENVEJECIENTE	500,000
0206	FUNDACION DE DESARROLLO INTEGRAL CARLOS SANTANA	180,000
0206	FUNDACION DE ETICA Y DESARROLLO DOMINICANO	500,000
0206	FUNDACION DE JOVENES LIBRES POR LA PAZ Y EL PROGRESO SOCIAL	120,000
0206	FUNDACION DE MUJERES UNIFICADAS (FMU), INC., STO. DGO. ESTE	600,000
0206	FUNDACION DOMINICANA DE EDUCACION CONTINUA, INC., D.N.	300,000
0206	FUNDACION DOMINICANA DE ESTUDIOS ECONOMICOS SOCIALES Y COMUNICACIONALES, INC	180,000
0206	FUNDACION DOMINICANA DE ESTUDIOS MARINOS	180,000
0206	FUNDACION DOMINICANA ESPERANZA DE LA NIÑEZ (FUNDENI)	180,000
0206	FUNDACION DOMINICANA PARA LA ASESORIA Y AYUDA MUNICIPAL	180,000
0206	FUNDACION DOMINICANA POR LA VIDA	300,000
0206	FUNDACION EDUCACION PARA LA SALUD Y EL CRECIMIENTO, (EDUCRE). SANTO DOMINGO E.	300,000
0206	FUNDACION EDUCACION PSICOLOGIA INDUSTRIAL DOMINICANA, INC., D. N.	300,000
0206	FUNDACIÓN EDUCADORES UNIDOS DEL CIBAO, INC., SANTIAGO	1,070,000
0206	FUNDACION EMILIO CAMINERO, INC.	240,000
0206	FUNDACION GUILLERMO	360,000
0206	FUNDACION INGENIERIA Y PROGRESO (FINPRO)	940,000
0206	FUNDACION KRYSALLIS	360,000
0206	FUNDACION KYOTO	180,000
0206	FUNDACION LOS CLAVELINES	180,000
0206	FUNDACION MANANTIAL DE VIDA, INC.	1,000,000
0206	FUNDACION MARIA TEJADA CANDELIER	700,000
0206	FUNDACION MEJIA DE LOS SANTOS	300,000
0206	FUNDACIÓN NACIONAL DE NIÑOS POR LAS ARTES (FUNANART)	1,600,000
0206	FUNDACION PADRINO ESCUELA BAHORUCO, INC.	900,000
0206	FUNDACION PARA EL DESARROLLO INTEGRAL DE LA PROVINCIA INDEPENDENCIA	2,400,000
0206	FUNDACION PARA EL DESARROLLO RURAL, INC., MONTE PLATA	600,000
0206	FUNDACION PARA EL PROGRESO DEL SECTOR CONANI, SAN CRISTOBAL	180,000
0206	FUNDACION PARA EL RESCATE DE LOS VALORES DE LA FAMILIA DOMINICANA (FREVAFADO)	420,000
0206	FUNDACION PARA LA FORMACION Y DESARROLLO INFORMATICO Y TEC. DE LA JUVENTUD	200,000
0206	FUNDACION PARA LA INTEGRACION AL DESARROLLO SOCIAL TECNICO Y CULTURAL DE LAS MADRES SOL	300,000
0206	FUNDACION PARA LA INTEGRACION SOCIAL Y EDUCATIVA (FISOE)	180,000
0206	FUNDACION PLAIDER FOR CHRIST	600,000
0206	FUNDACION PLENITUD	900,000
0206	FUNDACION POR LOS IDEALES DEL DR. JOSE FRANCISCO PEÑA GOMEZ, INC. D. N.	180,000
0206	FUNDACION PRO DESARROLLO DE LOS BARRIOS RAMON ANTONIO ALVAREZ	1,600,000
0206	FUNDACION PRO DESARROLLO CULTURAL, EDUCACIONAL Y SOCIAL DE LA FRONTERA, ELIA1	720,000
0206	FUNDACION PROGRESO DE LA MUJER SUEÑA	180,000
0206	FUNDACION RD 2030 (RD-2030)	960,000

**TRANSFERENCIAS CORRIENTES A ASOCIACIONES SIN FINES DE LUCRO (ASFL)  
CORRESPONDIENTE AL PRESUPUESTO DEL AÑO 2012  
(VALORES EN RD\$)**

CAP	NOMBRE	PRESUPUESTO 2012
0206	FUNDACION REINO DE AYUDAS	180,000
0206	FUNDACION SOLIDARIA DEL DIVINO NIÑO JESUS	1,400,000
0206	FUNDACION SOLIDARIDAD Y DESARROLLO DE EL SEYBO	1,600,000
0206	FUNDACION VISION GLOBAL	500,000
0206	FUNDACION VISION Y DESARROLLO COMUNITARIO, INC.	360,000
0206	HERMANDAD CRISTIANA NO VIDENTES FARO DE LUZ, SANTO DOMINGO O.	931,200
0206	HOGAR CARIDAD MISIONERA, H.M.CJ.	500,000
0206	HOGAR DE NIÑAS MADRE DE DIOS. BONA O	1,000,000
0206	HOGAR ESCUELA ARMANDO ROSEMBERS. SANTO DOMINGO E.	800,000
0206	HOGAR ESCUELA JESUS TE AMA, INC., PERAVIA	572,000
0206	INSTITUTO APEC DE EDUCACION SEXUAL (INSAPEC), D. N.	103,680
0206	INSTITUTO COMUNITARIO DE ACCION SOCIAL, INC.	180,000
0206	INSTITUTO DE CAPACITACION LEGAL, INC., D.N.	600,000
0206	INSTITUTO DIVINO NIÑO JESUS, INC., VALVERDE	172,000
0206	INSTITUTO DOMINICANO DE AUDITORES FORENSES, INC.	180,000
0206	INSTITUTO DOMINICANO DE DESARROLLO INTEGRAL (IDDI)	700,000
0206	INSTITUTO DOMINICANO DE ESTUDIOS SOCIALES, ECONOMICOS Y POLITICOS, INC	120,000
0206	INSTITUTO POLITECNICO INDUSTRIAL SALESIANO (IPISA)	3,000,000
0206	INSTITUTO PRO-INTEGRACION Y DESARROLLO DE LA FAMILIA (PRODEFAMINC), INC.	600,000
0206	INSTITUTO TECNOLOGICO DEL SABER	300,000
0206	INSTITUTO TECNOLOGICO DOMINICO EUROPEO DR. JOSE FCO. PEÑA GOMEZ, INC., SANTO DC	468,000
0206	INTEGRACION DE MUNICIPIOS DE LAS PALMAS DE HERRERA	240,000
0206	JUNTA DE VECINOS DON BOSCO	180,000
0206	JUVENTUD OBRERA CRISTIANA	480,000
0206	JUVENTUD PARA EL DESARROLLO (JUDE)	180,000
0206	MOVIMIENTO EVANGELISTICO AUTORIDAD DE JESUS	300,000
0206	MOVIMIENTO PENTECOSTES IMPACTO DE DIOS, INC., SAN PEDRO DE MACORIS	300,000
0206	ORGANIZACION NACIONAL PARA EL DESARROLLO Y LA EDUCACION DE LOS SECTORES HUMILDES	180,000
0206	PATRONATO PRO INSERCIÓN DEL RECLUSO A LA SOCIEDAD	360,000
0206	SERVICIOS CULTURALES DOMINICANOS (RADIO SEYBO), INC.	360,000
0206	SOCIEDAD JUVENIL DE APOYO JURIDICA Y SOCIAL, INC., D. N.	840,000
0206	SOCIEDAD DOMINICANA DE INVESTIGADORES AGROPECUARIOS Y FORESTALES, INC.	570,382
<b>SUBTOTAL MINISTERIO DE EDUCACION:</b>		<b>71,844,534</b>
0206	TRANSFERENCIAS A IGLESIAS Y PARROQUIAS	102,155,466
<b>TOTAL MINISTERIO DE EDUCACION:</b>		<b>174,000,000</b>
<b>MINISTERIO DE SALUD PUBLICA Y ASISTENCIA SOCIAL</b>		
0207	ACADEMIA LATINOAMERICANA DE ODONTOLOGOS Y MEDICOS "ALADOME", INC.	1,800,000
0207	ACCION EVANGELIZADORA CATOLICA, INC.	5,036,000
0207	AGENCIA DE COOPERACION INTERNACIONAL PARA EL FOMENTO DE LA SOLIDARIDAD HUMANA, INC.	180,000
0207	ASILO DE ANCIANOS JESUS MAESTRO DE VILLA RIVAS, PROVINCIA DUARTE	680,000
0207	ASOCIACION COMUNITARIA SALUD Y VIDA, INC., D. N.	180,000
0207	ASOCIACION DE CIEGOS DEL CIBAO DE LA REPUBLICA DOMINICANA, SANTIAGO	300,000
0207	ASOCIACION DE MUJERES PARA EL DESARROLLO DE SAN JUAN (ASODEMUSA)	1,500,000
0207	ASOCIACION DE PACIENTES RENALES SENDERO DE VIDA	600,000
0207	ASOCIACION DE PERSONAS CON DISCAPACIDAD FISICA MOTORA, SANTO DOMINGO O.	4,000,000
0207	ASOCIACIÓN DE PROFESIONALES Y TÉCNICOS DISCAPACITADOS	240,000
0207	ASOCIACION DE RESPIRO MUTUO DE NIGUA, SAN CRISTOBAL	120,000
0207	ASOCIACION DOMINICANA DE PLANIFICACION FAMILIAR	300,000
0207	ASOCIACION DOMINICANA DE REHABILITACION, INC., D. N.	66,495,200
0207	ASOCIACION DOMINICANA DE SORDOCIEGO. INC.	1,030,400
0207	ASOCIACION DOMINICANA DE TRABAJADORES CIEGOS, INC , D. N.	320,000
0207	ASOCIACION DOMINICANA PRO BIENESTAR DE LA FAMILIA (PROFAMILIA), D. N.	10,450,000
0207	ASOCIACION EDUCATIVA BARAHONA SIGLO 21	500,000
0207	ASOCIACION PARA EL NIÑO DESVALIDO, SAN CRISTOBAL	300,000
0207	ASOCIACION PRO BIENESTAR DE CIEGOS, SANTO DOMINGO E.	129,600
0207	ASOCIACION PRO DESARROLLO NIGUA, SAN CRISTOBAL	180,000
0207	ASOCIACION PRO EDUCACION DE LOS SORDOMUDOS, INC., D. N.	2,500,000
0207	AVANZADA COMUNAL ENSEÑANDO Y SANANDO	180,000
0207	BIBLIOTECA CULTURAL DE LA JUVENTUD, SANTO DOMINGO E.	1,021,793
0207	CADENA DE ORGANIZACIONES SOCIALES COMUNITARIAS, INC., D.N.	1,200,000
0207	CASA ABIERTA. D. N.	15,640,000
0207	CENTRO ALTERNATIVO EXPERIMENTAL DEL SORDO, SAN P. MACORIS	207,360

**TRANSFERENCIAS CORRIENTES A ASOCIACIONES SIN FINES DE LUCRO (ASFL)  
CORRESPONDIENTE AL PRESUPUESTO DEL AÑO 2012  
(VALORES EN RD\$)**

CAP	NOMBRE	PRESUPUESTO 2012
0207	CENTRO COMUNITARIO NELDA VALPIANA (CENCONEVA), INC., D.N.	360,000
0207	CENTRO DE APOYO AQUELARRE, INC., SANTO DOMINGO O.	300,000
0207	CENTRO DE ASISTENCIA PARA LA NIÑEZ DESAMPARADA	500,000
0207	CENTRO DE ATENCION PRIMARIA EL PINITO (CENAP), INC., LA VEGA	180,000
0207	CENTRO DE AYUDA A LA MUJER. INC., ESPAILLAT	360,000
0207	CENTRO DE AYUDA A LOS SECTORES BARRIALES CENTRAL BARAHONA, INC.	440,000
0207	CENTRO DE DESARROLLO COMUNITARIO REGION SUROESTE, BARAHONA	500,000
0207	CENTRO DE DESARROLLO INTEGRAL DE LA COMUNIDAD (CEDICO), SAN PEDRO DE MACORIS	420,000
0207	CENTRO DE ORIENTACION Y PREVENCION SUR LEJANO. INDEPENDENCIA	600,000
0207	CENTRO DE SERVICIOS Y DESARROLLO COMUNITARIO NACIONAL, D N.	360,000
0207	CENTRO INFANTIL DE REHABILITACION EDUCATIVA ROSMARY (CIRER)	360,000
0207	CENTRO INTEGRAL DE SALUD COMUNITARIA-PADRE MARCILLA, D. N.	300,000
0207	CENTRO MISIONERO EN JESUS HAY ESPERANZA	180,000
0207	CENTRO PARA EL DESARROLLO DE CAPOTILLO, D. N.	500,000
0207	CIRCULO DE MUJERES CON DISCAPACIDAD. SANTO DOMINGO E.	948,000
0207	CLUB DE ENVEJECIENTES DOMINICANOS, INC	180,000
0207	COLECTIVA MUJER Y SALUD (CMS), INC.	840,000
0207	COLEGIO DOMINICANO DE MEDICOS VETERINARIOS	4,000,000
0207	COMITE DESARROLLO DE BUENOS AIRES (CODEBA). STO. DGO. OESTE	300,000
0207	COMITE PARA LA PREVENCION DE LA DELINCUENCIA Y LA DROGADICCION, INC., D. N.	300,000
0207	CONSEJO DE DESARROLLO PROVINCIAL-PLAN ESTRATEGICO, SAN CRISTOBAL	800,000
0207	COORDINADORA NACIONAL DE OPERATIVOS MEDICOS COMUNITARIOS	440,000
0207	ESCUELA DE SORDOMUDO SAN FRANCISCO DE MACORIS	700,000
0207	FARMACIA MILAGRO DE LA CARIDAD (INSTITUTO ONCOLOGICO DR. H. PIETER) D. N.	230,400
0207	FEDERACION DE ORGANIZACIONES PARA EL DESARROLLO DEL MUNICIPIO DE NIZAO, INC.	240,000
0207	FEDERACION DOMINICANA DE ONG's	320,000
0207	FEDERACION NACIONAL DE DISCAPACITADOS DOMINICANOS, INC.	2,400,000
0207	FUNDACION ACCION PRO VIDA DIGNA D.N	3,000,000
0207	FUNDACION ACCION SOCIAL DE DISCAPACIDAD	180,000
0207	FUNDACION CAPACITACION, SOLIDARIDAD Y PROGRESO (FUNCASYP) INC. D.N	1,000,000
0207	FUNDACION COMUNICACION Y SERVICIOS ASISTENCIALES, INC., STO. DGO. NORTE	480,000
0207	FUNDACION CORAZONES DEL CIBAO, SANTIAGO	10,000,000
0207	FUNDACION CRISTO DE LOS MILAGROS, INC.. D. N.	120,000
0207	FUNDACION CRUZ JIMINIAN, D N.	14,800,000
0207	FUNDACION DE ANCIANOS DON JOSE MARIA	780,000
0207	FUNDACION DE APOYO NUTRICIONAL NUEVO CRECER	180,000
0207	FUNDACION DE ASISTENCIA MEDICA, INC , D N.	300,000
0207	FUNDACION DE DESARROLLO COMUNITARIO EL SOL, INC.. SANTO DOMINGO N	120,000
0207	FUNDACION DE DESARROLLO Y SERVICIOS COMUNITARIOS (FUNDESECO)	500,000
0207	FUNDACION DE LOS DERECHOS DEL DISCAPACITADO, INC.	180,000
0207	FUNDACION DEL CORAZON REGION NORTE, INC.. SANTIAGO	3,700,000
0207	FUNDACION DOMINICANA CONTRA EL CANCER DE LA LARINGE	480,000
0207	FUNDACION DOMINICANA DE AYUDA AL ANCIANO. D. N.	587,200
0207	FUNDACION DOMINICANA DE AYUDA AL ENVEJECIENTE DESAMPARADO (FUNDAPAO)	180,000
0207	FUNDACION DOMINICANA DE CIEGOS, INC. (FUDCI), D. N.	4,300,000
0207	FUNDACION DOMINICANA DE EPIDEMIOLOGIA MODERNA	1,380,000
0207	FUNDACION DOMINICANA DE INTEGRACION PROCESOS ECONOMICOS (FUNDO-IP), D.N.	1,188,000
0207	FUNDACION DOMINICANA DE INVESTIGACIONES Y SERVICIOS MEDICOS SOCIAL	600,000
0207	FUNDACION DOMINICANA DE LUPUS .	420,000
0207	FUNDACION DOMINICANA DE PROTECCION A LA NIÑEZ Y LA VEJEZ DESVALIDAS. INC.	1,500,000
0207	FUNDACION DOMINICANA PARA LA ASISTENCIA SOCIAL, INC., D. N.	180,000
0207	FUNDACION DOMINICANA PARA LA PROMOCION Y ACCION SOCIAL, INC., D. N.	780,000
0207	FUNDACION DR. MICHAEL DEBAKEY, INC., D. N.	1,200,000
0207	FUNDACION DRES. FUENTES Y ROMANO	2,000,000
0207	FUNDACION EL NUEVO OASIS PARA LAS CANAS (FUNOCA)	2,500,000
0207	FUNDACION EMBRIO-VIDA	360,000
0207	FUNDACION EMPUJE, D. N.	413,100
0207	FUNDACION GALENOS	420,000
0207	FUNDACION GENERACION 2000, MONSEÑOR NOUEL, BONA O	480,000
0207	FUNDACION HEART CARE DOMINICANA	2,300,000
0207	FUNDACION HHS	120,000
0207	FUNDACION INDEPENDENCIA PARA EL DESARROLLO SOCIAL (FIDES), INDEPENDENCIA	520,000



**TRANSFERENCIAS CORRIENTES A ASOCIACIONES SIN FINES DE LUCRO (ASFL)  
CORRESPONDIENTE AL PRESUPUESTO DEL AÑO 2012  
(VALORES EN RD\$)**

CAP	NOMBRE	PRESUPUESTO 2012
0207	FUNDACION INSTITUTO DEL CORAZON, INC. (CLINICA CHANG AQUINO). D. N.	6,000,000
0207	FUNDACION INTERNACIONAL PARA LOS DESAMPARADOS, INC.	300,000
0207	FUNDACION JUVENTUD SANA, SANTO DOMINGO	480,000
0207	FUNDACION MADRE TERESA (FUMATE), INC. MONTECRISTI	1,200,000
0207	FUNDACION MANOS ARRUGADAS	500,000
0207	FUNDACION MANOS DE ESPERANZA	360,000
0207	FUNDACION MOZURA	1,500,000
0207	FUNDACION MUNDIAL DE AYUDA CONTRA EL SIDA (FUMACSIDA)	540,000
0207	FUNDACION NELSON CON LA NIÑEZ	180,000
0207	FUNDACION NUEVO RENACER	880,000
0207	FUNDACION NUTRICION INFANTIL, D.N.	720,000
0207	FUNDACION OLOF PALME, INC., D. N.	1,400,000
0207	FUNDACION OVIEDO	1,600,000
0207	FUNDACION PADRE ARTURO MACKINNON	180,000
0207	FUNDACION PARA EL DESARROLLO DE HOY, INC., SAN PEDRO DE MACORIS	120,000
0207	FUNDACION PARA EL DESARROLLO DE LOS BARRIOS LAS ABEJAS, SANTO DOMINGO N.	240,000
0207	FUNDACION PARA EL DESARROLLO INTEGRAL DE LA COMUNIDAD. (FUNDEINCO)	1,800,000
0207	FUNDACION PARA LA ATENCION INTEGRAL A LA ENFERMEDAD DE LA ADICCION (FENIX). D.N.	5,400,000
0207	FUNDACION PARA LA PREVENCION Y DETECCION DEL CANCER (FUNPREDCANCER), INC.,	162,000
0207	FUNDACION PARA LA PROMOCION POLITICA Y SOCIAL, INC., SANTO DOMINGO N.	4,296,000
0207	FUNDACION PRO AYUDA A PACIENTES RENALES Y TRASPLANTADOS. D. N.	2,700,000
0207	FUNDACION PRO AYUDA MADRES SOLTERAS, SANTO DOMINGO O.	1,000,000
0207	FUNDACION PRO BIENESTAR DE LAS PERSONAS CON DISCAPACIDAD (PROBIEN), D. N.	1,450,000
0207	FUNDACION PRO DISCAPACITADOS (FUNDAPRODIS), D. N.	800,000
0207	FUNDACION PRO ENVEJECIENTES Y NIÑEZ DESVALIDA EL SEMILLERO DE BELLA VISTA, INC., (FUNDAPROE)	1,600,000
0207	FUNDACION PRO MADRE, INC., D. N.F1958	1,800,000
0207	FUNDACION PRO SALUD Y ANALISIS CLINICO DOMINICANO.D.N.	1,674,000
0207	FUNDACION SALUD Y DESARROLLO, INC.	480,000
0207	FUNDACION SALUD Y MEDIO AMBIENTE, INC.	240,000
0207	FUNDACION SAN PEDRO DE MACORIS	500,000
0207	FUNDACION SERVICIOS COMUNITARIOS DE LA SALUD, D. N.	420,000
0207	FUNDACION SOLIDARIDAD DE RESCATE A NIÑOS Y ADOLESCENTES DEL TRABAJO INFANTIL (FUSRENATI)	500,000
0207	FUNDACION TODO POR LA SALUD. INC , PEPILLO SALCEDO, MONTECRISTI	1,080,000
0207	GESTION INTREGRAL DE SALUD Y EDUCACION DE LA FAMILIA	1,800,000
0207	GRUPO GENESIS PRO-SALUD Y MEDIO AMBIENTE, INC.. SANTO DOMINGO E.	240,000
0207	HOGAR ASILO DE ANCIANOS DE MARIA TRINIDAD SANCHEZ	499,200
0207	HOGAR ASILO DE ANCIANOS SAN ANTONIO, SAN JOSE DE OCOA	400,000
0207	HOGAR CREA DOMINICANO, D. N.	35,000,000
0207	HOGAR CREA INTERNACIONAL, INC. REPUBLICA DOMINICANA, D. N.	2,680,000
0207	HOGAR DE ANCIANOS ALEGRIA, NEYBA	711,040
0207	HOGAR DE ANCIANOS AMERICA ESPERANZA, DUARTE	800,000
0207	HOGAR DE ANCIANOS AMIGOS DE LA REST. SAN LUCAS, SAN P. DE MACORIS	345,600
0207	HOGAR DE ANCIANOS ANTONIO MARIA CLARET PUERTO PLATA	704,000
0207	HOGAR DE ANCIANOS BETEL, D. N.	1,600,000
0207	HOGAR DE ANCIANOS INGENIO QUISQUEYA, SAN P. DE MACORIS	816,000
0207	HOGAR DE ANCIANOS INSPIRACION DIVINA, INC. (ESPECIAL), PERAVIA	475,200
0207	HOGAR DE ANCIANOS NUESTRA SEÑORA DE FATIMA	360,000
0207	HOGAR DE ANCIANOS NUESTRA SEÑORA DEL CARMEN, HIGUEY	1,320,000
0207	HOGAR DE ANCIANOS PADRE ABREU, LA ROMANA	740,000
0207	HOGAR DE ANCIANOS PADRE NOEL, V. T., SALCEDO	153,600
0207	HOGAR DE ANCIANOS ROMELIA SALAS BARCELO, HATO MAYOR	600,000
0207	HOGAR DE ANCIANOS SAN ANTONIO DE PADUA, BONA0	1,200,000
0207	HOGAR DE DIA JOAQUIN CASA JUANA	240,000
0207	HOGAR DOMINICAS DEL SANTISIMO SACRAMENTO, SANTIAGO	240,000
0207	HOGAR PARA ANCIANOS DESVALIDOS LA SANTISIMA TRINIDAD, INC. ESPAILLAT	600,000
0207	INSTITUTO CORAZONES UNIDOS, D. N.	39,500,000
0207	INSTITUTO DE AYUDA AL SORDO SANTA ROSA, D. N.	6,400,000
0207	INSTITUTO DE DESARROLLO Y SALUD INTEGRAL (INDESUI), D. N.	240,000
0207	INSTITUTO DE LA DIABETES ENDOCRINOLOGIA Y NUTRICION, SAN JUAN DE LA MAGUANA	6,000,000
0207	INSTITUTO DERMATOLOGICO Y CIRUGIA DE PIEL, D. N.	26,500,000
0207	INSTITUTO DOMINICANO DE CARDIOLOGIA. SANTO DOMINGO O.	18,500,000
0207	INSTITUTO DOMINICANO DE ESTUDIOS VIROLOGICOS (IDEV)	1,700,000

**TRANSFERENCIAS CORRIENTES A ASOCIACIONES SIN FINES DE LUCRO (ASFL)  
CORRESPONDIENTE AL PRESUPUESTO DEL AÑO 2012  
(VALORES EN RD\$)**

CAP	NOMBRE	PRESUPUESTO 2012
0207	INSTITUTO DOMINICANO TRASPLANTES RENALES, INC. (FUNDACION DR. A. BAQUERO, INC., D.	9,000,000
0207	INSTITUTO NACIONAL DE DIALISIS Y TRANSPLANTES DE ORGANOS, INC., D. N.	3,500,000
0207	INSTITUTO NACIONAL DE INVESTIGACION DE ENFERMEDADES INFECCIOSAS, D. N.	2,800,000
0207	INSTITUTO NACIONAL DE LA HEPATITIS. INC.. D. N.	600,000
0207	INSTITUTO NACIONAL DE LA SALUD (INSALUD). D. N.	4,000,000
0207	INSTITUTO ONCOLOGICO REGION CIBAO, SANTIAGO	960,000
0207	INSTITUTO PATRONATO CIBAEÑO CONTRA EL CANCER, SANTIAGO	4,840,000
0207	INSTITUTO PRO AYUDA AL CIEGO, D N.	900,000
0207	LIGA DOMINICANA CONTRA EL CANCER. D. N.	18,280,000
0207	MR SALUD	240,000
0207	ORGANIZACION DOMINICANA DE CIEGOS, INC., D. N.	1,380,000
0207	PATRONATO CIBAEÑO CONTRA EL CANCER, INC. COMITE FILIAL MOCA	336,000
0207	PATRONATO CIBAEÑO CONTRA EL CANCER, INC. FILIAL PUERTO PLATA	115,200
0207	PATRONATO CIBAEÑO CONTRA EL CANCER, SANTIAGO	952,800
0207	PATRONATO CIBAO PRO REA INV, INC	8,404,000
0207	PATRONATO CONTRA EL CANCER DEL NORDESTE	5,000,000
0207	PATRONATO CONTRA LA DIABETES, INC., SANTO DOMINGO O.'	9,000,000
0207	PATRONATO DE LAS ENFERMEDADES CONGENITAS Y HEREDITARIAS, INC.. D. N.	1,200,000
0207	PATRONATO DEL SORDOMUDO DE LA PROVINCIA ESPAILLAT	360,000
0207	PATRONATO HOGAR DE ANCIANOS SAN JOSE, SANTIAGO	680,000
0207	PATRONATO LUCHA CONTRA LA LEPRO, D N.	129,600
0207	PATRONATO LUCHA CONTRA LA LEPRO, HIGUEY	192,000
0207	PATRONATO MAEÑO DE REHABILITACION	240,000
0207	PATRONATO NACIONAL DE CIEGOS, D. N	7,000,000
0207	PROYECTO DE SALUD COMUNITARIA MAMA MALTA, INC. (PROSACOMM). PUERTO PLATA	600,000
0207	RED DOMINICANA DE PERSONAS VIVIENDO CON VIH/SIDA	120,000
0207	RED IBEROAMERICANA DE ENTIDADES DE PERSONAS CON DISCAPACIDAD FISICA	360,000
0207	RESIDENCIA GERIATRICA CARL GEORG	380,147
0207	SERVICIO SOCIAL DE IGLESIAS DOMINICANAS, D N.	4,000,000
0207	SIERVAS DE MARIA MINISTRAS DE LOS ENFERMOS LA VEGA	480,000
0207	SIERVAS DE MARIA SANTIAGO	480,000
0207	SOCIEDAD PARA EL SOCORRO DE LOS ANCIANOS DESAMPARADOS	180,000
0207	UNION DE CIEGOS AZUANOS (UCAI), INC., AZUA	240,000
0207	VOLUNTARIADO JESUS CON LOS NIÑOS, INC., SANTIAGO	1,200,000
<b>TOTAL MINISTERIO DE SALUD PUBLICA Y ASISTENCIA SOCIAL:</b>		<b>470,013,440</b>
<b>MINISTERIO DE DEPORTES, EDUCACION FISICA Y RECREACION</b>		
0208	ASOCIACION DE ATLETISMO DE LA PROVINCIA INDEPENDENCIA	120,000
0208	ASOCIACION DE BALONCESTO D. N. (ABADINA)	172,800
0208	ASOCIACION DE BALONCESTO DE SANTIAGO	153,600
0208	ASOCIACION DE BASEBALL DE LA ROMANA	52,608
0208	ASOCIACION DE BASEBALL DE MONSEÑOR NOUEL	61,440
0208	ASOCIACION DE BOXEO AFICIONADO DE SANTIAGO	610,400
0208	ASOCIACION DE BOXEO AFICIONADO, SANTO DOMINGO	28,800
0208	ASOCIACION DE BOXEO DE LA PROVINCIA PERAVIA	132,000
0208	ASOCIACION DE CLUBES DE SANTIAGO	172,800
0208	ASOCIACION DE CLUBES DE SANTO DOMINGO, INC. (ACCLUSACO), D.N.	120,000
0208	ASOCIACION DE CLUBES DEL DISTRITO NACIONAL (ASOCLUDISNA), D. N.	140,800
0208	ASOCIACION DE CRONISTAS DEPORTIVOS DE SANTO DOMINGO	240,000
0208	ASOCIACION DE JOVENES DEPORTISTA DEL DISTRITO NACIONAL	1,000,000
0208	ASOCIACION DE MUJERES DEPORTISTAS AL PROGRESO	276,000
0208	ASOCIACION DE SOFTBALL DE SANTIAGO	69,745
0208	ASOCIACION DE VOLEIBOL DEL DISTRITO NACIONAL	87,360
0208	ASOCIACION DEPORTIVA DE NIGUA (ASODENI), SAN CRISTOBAL	300,000
0208	ASOCIACION NACIONAL DE LIGAS Y CLUBES, (ASONALICLU), D. N.	76,800
0208	ASOCIACION PARA EL DESARROLLO DE LA PROVINCIA SALCEDO, INC.	480,000
0208	ASOCIACION VEGANA DE WADO KOKUSAI KARATE DO, INC.	120,000
0208	CIRCULO DEPORTIVO DE LAS FUERZAS ARMADAS Y POLICIA NACIONAL	230,400
0208	CLUB ACCION JUVENIL OUISQUEYANO, INC.	24,376
0208	CLUB ASTROS DEL 27 DE FEBRERO	72,000
0208	CLUB BANDIDOS DE UN SOLO BRAZO, SANTIAGO	162,000
0208	CLUB CUPES DE LOS PEPINES. SANTIAGO	87,360
0208	CLUB DEPORTIVO Y CULTURAL CIUDAD DEL ALMIRANTE	96,000

**TRANSFERENCIAS CORRIENTES A ASOCIACIONES SIN FINES DE LUCRO (ASFL)  
CORRESPONDIENTE AL PRESUPUESTO DEL AÑO 2012  
(VALORES EN RD\$)**

CAP	NOMBRE	PRESUPUESTO 2012
0208	CLUB DEPORTIVO Y CULTURAL LOS TITANES	48,000
0208	CLUB DEPORTIVO Y CULTURAL LOS VECINOS	180,000
0208	CLUB DOMINICANO DE CORREDORES DE KARTISMO	755,855
0208	CLUB JUVENTUD CRISTIANA DEPORTISTA EN ACCION	480,000
0208	COMITE OLIMPICO DOMINICANO, D. N.	36,112,000
0208	COMITE PRO DESARROLLO DEPORTIVO LOS MINA	500,000
0208	EQUIPO DE SOFTBALL LOS HALCONES	360,000
0208	FEDERACION DOMINICANA DE BAILE DE SALON DEPORTIVO (FEDOBASDE)	160,000
0208	FEDERACION DOMINICANA DE CLUBES, D.N.	240,000
0208	FUNDACION ACADEMIA DE BALONCESTO RV Y DB	690,604
0208	FUNDACION ALTAGRACIA ZAPATA PARA EL DESARROLLO DEPORTIVO Y SOCIAL	120,000
0208	FUNDACION COMUNITARIA A FAVOR DE MADRES SOLTERAS Y JOVENES DESPROTEGIDAS, INC.	300,000
0208	FUNDACION DE JOVENES DEPORTISTAS AL DESARROLLO SOCIAL (FUJODESO)	240,000
0208	FUNDACION DEPORTIVA Y COMUNITARIA (FUNDECO)	120,000
0208	FUNDACION LA FUERZA POR EL DESARROLLO POR Y PARA EL PROGRESO DEL PAIS	216,000
0208	FUNDACION PRO DESARROLLO DEPORTIVO SOCIAL PROF. EVA IDA AYBAR GUERRERO, INC.	450,000
0208	JUNTA DE ASOCIACIONES PARA EL DESARROLLO DE LA ZONA DE LA PRESA TAVERAS-BAO, INC.	1,140,000
0208	OLIMPIADAS ESPECIALES, D. N.	482,027
0208	ORGANIZACION DE LIGAS DE SOFTBALL, LOS MINA NORTE	272,000
0208	PLAN PARA EL DESARROLLO SOCIAL	180,000
0208	PROGRAMA DE ACCION COMUNITARIO POR EL MEDIO AMBIENTE, INC.	108,000
0208	PROGRAMA PARA LA AGRICULTURA SOSTENIBLE EN AREAS REGABLES (PASAR), INC.	240,000
<b>SUB-TOTAL MINISTERIO DE DEPORTES:</b>		<b>48,481,775</b>
0208	TRANSFERENCIAS A FEDERACIONES DEPORTIVAS	38,784,407
0208	TRANSFERENCIAS A LIGAS Y CLUBES DEPORTIVOS	13,560,853
<b>TOTAL MINISTERIO DE DEPORTES:</b>		<b>100,827,035</b>
<b>MINISTERIO DE TRABAJO</b>		
0209	CAMPESINOS FEDERADOS DE SALCEDO (CAFESA)	240,000
0209	CENTRAL GENERAL DE TRABAJADORES (CGT), D. N.	230,400
0209	CONFEDERACION AUTONOMA SINDICAL CLASISTA (CASO), SANTO DOMINGO	230,400
0209	CONFEDERACION DE TRABAJADORES UNITARIOS, SANTO DOMINGO	230,400
0209	CONFEDERACION NACIONAL DE TRABAJADORES DOMINICANO (CNTD). SANTO DOMINGO	230,400
<b>TOTAL MINISTERIO DE TRABAJO:</b>		<b>1,161,600</b>
<b>MINISTERIO DE AGRICULTURA</b>		
0210	ASOCIACION CAMPESINA MAURICIO BAEZ, MAIMON, MONS. NOUEL	41,472
0210	ASOCIACION DE AGRICULTORES EL PORVENIR INCORPORADO "ASODAPOR", DON GREGORIO, NIZAO, BAN	62,496
0210	ASOCIACION DE CAFICULTORES 'LA ESPERANZA' DEL KM. 28 DEL DISTRITO NACIONAL, INC., 5	180,000
0210	ASOCIACION DE CAFICULTORES SANTA FE DE GUAREY	162,000
0210	ASOCIACION DE CAMPESINOS AMANTES AL PROGRESO, MAIMON, MONS. NOUEL	41,472
0210	ASOCIACION DE CAMPESINOS SANTA JULIA. INC., ELIAS PINA	36,288
0210	ASOCIACION DE CITRICULTORES DEL DISTRITO MUNICIPAL DE YERBA BUENA, INC., HATO MAYOR	162,000
0210	ASOCIACION DE INSTITUCIONES RURALES DE AHORROS Y CREDITOS, D.N.	384,000
0210	ASOCIACION DE PESCADORES ARTESANALES DE NIGUA, INC., SAN CRISTOBA	34,560
0210	ASOCIACION DE PRODUCTORES AGROPECUARIOS DE SALCEDO (APAPSA)	267,604
0210	ASOCIACION DE PROMOTORES Y EXPORTADORES DE MANGO (PROMANGO), D.N.	480,000
0210	ASOCIACION PARA EL DESARROLLO DE LA PROVINCIA ESPAILLAT (ADEPE)	1,400,000
0210	ASOCIACION PARA EL DESARROLLO DE LAGUNA SALADA. VALVERDE	600,000
0210	ASOCIACION PARA EL DESARROLLO DE PEDRO GARCIA, SANTIAGO	400,000
0210	ASOCIACION PARA EL DESARROLLO DE SAN JOSE DE OCOA	2,456,000
0210	ASOCIACIONES UNIDAS DE LA SIERRA, SANTIAGO	1,300,000
0210	CENTRO DE FORMACION Y ACCION SOCIAL AGRARIA (CEFASA), SANTIAGO	480,000
0210	CENTRO DE INVESTIGACION Y MEJORAMIENTO DE LA PRODUCCION ANIMAL (CIMPA), SANTIAGO	2,000,000
0210	CENTRO PARA EL DESARROLLO AGROPECUARIO Y FORESTAL (CEDAF), D. N.	9,600,000
0210	CENTRO PARA LA PREVENCION Y MITIGACION DE LOS DESASTRES (CEPREMI)	980,000
0210	CONFEDERACION AGROPECUARIA & FED. CAMP. INTERPROVINCIAL GRANERO DEL SUR	96,000
0210	CONFEDERACION CAMPESINA FLORINDA SORIANO MUÑIZ, LA VEGA	138,240
0210	CONSEJO COMUNITARIO DESARROLLO DE LA SIERRA. INC. SANTIAGO	438,435
0210	FEDERACION DE CAFICULTORES Y AGRICULTORES PARA EL DESARROLLO DE SAN JUAN	900,000
0210	FLORESTA INC., D. N.	1,080,000
0210	FUNDACION DE APOYO AL SUROESTE, INC. (FUNDASUR), BARAHONA	3,000,000
0210	FUNDACION DOMINICANA PARA EL DESARROLLO RURAL, D. N.	276,480
0210	FUNDACION MUJERES EN LOS MARGENES DEL RIO OZAMA TRABAJANDO PARA LA COMUNIDAD	162,000

**TRANSFERENCIAS CORRIENTES A ASOCIACIONES SIN FINES DE LUCRO (ASFL)  
CORRESPONDIENTE AL PRESUPUESTO DEL AÑO 2012  
(VALORES EN RD\$)**

CAP	NOMBRE	PRESUPUESTO 2012
0210	FUNDACION NACIONAL PARA EL DESARROLLO DE LA JUVENTUD RURAL "FUNDEJUR", D.N.	2,073,600
0210	FUNDACION NUEVA VISION AGROPECUARIA INC. D.N	420,000
0210	FUNDACION PARA EL DESARROLLO AGROPECUARIO FORESTAL, SAN JUAN	82,193
0210	JUNTA AGROEMPRESARIAL DOMINICANA (JAD), D. N.	1,800,000
0210	PLAN CORDILLERA, LA VEGA	2,026,560
0210	PLAN SIERRA, INC., SANTIAGO	20,000,000
<b>TOTAL MINISTERIO DE AGRICULTURA:</b>		<b>53,561,400</b>
<b>MINISTERIO DE OBRAS PUBLICAS Y COMUNICACIONES</b>		
0211	CIVIVIENDA	1,766,206
<b>TOTAL MINISTERIO DE OBRAS PUBLICAS Y COMUNICACIONES:</b>		<b>1,766,206</b>
<b>MINISTERIO DE INDUSTRIA Y COMERCIO</b>		
0212	ASOCIACION DOMINICANA PARA LA EDUCACION Y PROTEC. DEL CONSUMIDOR, STO. DGO. O.	240,000
0212	CAMARA DE COMERCIO DE LA REPUBLICA DOMINICANA	136,572
0212	FUNDACION AGROPECUARIA DOMINICANA, INC., ESPAILLAT	240,000
0212	FUNDACION PARA LA CAPACITACION DE MARKETING Y COMPETITIVIDAD AGROPECUARIA	472,628
0212	FUNDACION VALLE VERDE	240,000
0212	RED NACIONAL DE ASOCIACIONES DE CONSUMIDORES (RENACO)	370,000
<b>TOTAL MINISTERIO DE INDUSTRIA Y COMERCIO :</b>		<b>1,699,200</b>
<b>MINISTERIO DE LA MUJER</b>		
0215	ALIANZA PARA LOS DERECHOS Y DESARROLLO DE LA MUJER Y LA FAMILIA, D.N	600,000
0215	ASOCIACION DE MADRES JUNTAS PARA CRECER, INC , SANTO DOMINGO E.	380,000
0215	ASOCIACION DE MUJERES EN ACCION PARA EL DESARROLLO, INC.. D. N.	500,000
0215	ASOCIACION DE MUJERES PARA EL NUEVO SIGLO, LA VEGA	800,000
0215	ASOCIACION PROMOCION DE LA MUJER DEL SUR, INC., BARAHONA	180,000
0215	ASOCIACION TU MUJER	594,372
0215	CENTRO DE INVESTIGACION PARA LA ACCION FEMENINA (CIPAF), D. N.	1,320,000
0215	CENTRO DE SOLIDARIDAD PARA EL DESARROLLO DE LA MUJER (CE-MUJER), D.N.	600,000
0215	CENTRO JURIDICO PARA LA MUJER DE SALCEDO	800,000
0215	CENTRO PROVINCIAL PARA EL AVANCE DE LA MUJER (CEPRAMU), INC., NEYBA	360,000
0215	CLUB DE MADRES HERMANAS MIRABAL (CMHM), D.N.	240,000
0215	COMITE POR LA NO VIOLENCIA, INC., SANTO DOMINGO O.	300,000
0215	CORPORATIVA DOMINICANA AVANZADA FEMENINA, INC.	180,000
0215	FUNDACION DE MUJERES SALOME UREÑA DE HQEZ., INC., STO. DGO. N.	1,172,160
0215	FUNDACION MUJER IGLESIA, SANTIAGO	480,000
0215	MUJERES EN DESARROLLO, INC. (MUDE), D. N.	9,000,000
0215	MUJERES POR LA PATRIA (FUNPATRIA), INC., D.N.	600,000
0215	NUCLEO DE APOYO A LA MUJER, INC., SANTIAGO	900,000
0215	OFICINA PROVINCIAL DE LA MUJER. SALCEDO	1,160,000
0215	UNION DE CENTROS DE MADRES MUJERES FRONTERIZAS (UCMMF)	600,000
0215	UNION NACIONAL PARA EL DESARROLLO DE LA MUJER RURAL Y BARRIAL, INC. (UNDEMURB)	780,000
<b>TOTAL MINISTERIO DE LA MUJER:</b>		<b>21,546,532</b>
<b>MINISTERIO DE CULTURA</b>		
0216	ACADEMIA DOMINICANA DE LA HISTORIA	1,000,000
0216	AGRUPACION CORAL ORFEON, SANTIAGO	384,000
0216	ASOCIACION ARTE Y CULTURA DE LA PROVINCIA PERAVIA	76,800
0216	ATENEO AMANTES DE LA LUZ, INC., SANTIAGO	800,000
0216	ATENEO DOMINICANO, INC.	800,000
0216	BALLET FOLKLORICO ARROYO BARRIL, SAMANA	76,800
0216	CASA CULTURAL DEL NIÑO, SAN PEDRO DE MACORIS	360,000
0216	CASA DE ARTE, INC., SANTIAGO	480,000
0216	CASA DE LA CULTURA DE CONSUELO, SAN PEDRO DE MACORIS	228,408
0216	CASA DE LA CULTURA DE ELIAS PIÑA	28,800
0216	CENTRO CULTURAL CARIFORO	180,000
0216	CENTRO DE INVESTIGACION Y APOYO CULTURAL, CIAC., D. N.	1,100,000
0216	CENTRO DE LA JUVENTUD Y DE LA CULTURA (CJC-DE LA SALLE)	180,000
0216	CENTRO DEPORTIVO Y CULTURAL LOS MINA	300,000
0216	COLEGIO DOMINICANO DE ARTISTAS PLÁSTICOS (CODAP)	240,000
0216	CONSORCIO PATRIMONIAL DOMINICANO, INC.	240,000
0216	FUNDACION 37 POR LAS TABLAS	300,000
0216	FUNDACION AMIGOS DE LA EDUCACION Y LA CULTURA DE SANTO DOMINGO ESTE	208,031
0216	FUNDACION BONA O PARA LA CULTURA, INC.	1,498,000
0216	FUNDACION CASA DE ORIENTACION Y DESARROLLO DE LA JUVENTUD, LAS MATAS DE FARFAN	1,000,000

**TRANSFERENCIAS CORRIENTES A ASOCIACIONES SIN FINES DE LUCRO (ASFL)  
CORRESPONDIENTE AL PRESUPUESTO DEL AÑO 2012  
(VALORES EN RD\$)**

CAP	NOMBRE	PRESUPUESTO 2012
0216	FUNDACION CIENCIA Y ARTE, D. N.	518,400
0216	FUNDACIÓN CULTURAL COFRADIA, INC.	360,000
0216	FUNDACION DE MUJERES SALOME URENA. INC.. BARAHONA	55,200
0216	FUNDACION DOMINICANA PARA EL DESARROLLO INTEGRAL (FUNDESI), INC., DISTRITO NACIOP	480,000
0216	FUNDACION ECOLOGICA Y DESARROLLO COMUNITARIO NACIONAL, INC., STO. DGO. OESTE	180,000
0216	FUNDACION EXPRESIONES Y ARTES, INC.,	320,000
0216	FUNDACION FRANKLIN DOMINGUEZ, INC.	76,800
0216	FUNDACION GENESIS PRO ARTE Y CULTURA. INC	38,400
0216	FUNDACION INTERNACIONAL DE ABOGADOS HUMANITARIOS	180,000
0216	FUNDACION MANUEL DEL CABRAL, INC , D. N.	180,000
0216	FUNDACION MONUMENTO VIVIENTE, SANTIAGO	600,000
0216	FUNDACION NUEVO RUMBO JUVENIL DE VILLA TAPIA, SALCEDO	480,000
0216	FUNDACION PALMA SOLA	240,000
0216	FUNDACION PARA EL DESARROLLO COMUNITARIO, EDUCATIVO Y CULTURAL DE SABANA PERDIDA (COMU	120,000
0216	FUNDACION PARA EL DESARROLLO DE LA ARTESANIA, INC., D. N.	420,000
0216	FUNDACION SANGRE MULATA, INC.	240,000
0216	FUNDACION SINFONIA	923,969
0216	FUNDACION TEATRO ESCUELA Y LUNA	240,000
0216	FUNDACION TEATRO POPULAR DANZANTE, D. N.	800,000
0216	INSTITUTO DE CULTURA Y ARTE. SANTIAGO	1,020,000
0216	KALALU DANZA	240,000
0216	ORGANIZACION CULTURAL, FILATELICA Y NUMISMATICA, D. N.	900,000
0216	RED DOMINICANA DE CULTURAS LOCALES, INC.	240,000
0216	SOCIEDAD CULTURAL ALIANZA CIBAEÑA, SANTIAGO	400,000
0216	SOCIEDAD DOMINICANA DE BIBLIOFILOS. INC., D. N.	1,160,000
<b>TOTAL MINISTERIO DE CULTURA:</b>		<b>19,893,608</b>
<b>MINISTERIO DE LA JUVENTUD</b>		
0217	ARCA DE LA REPUBLICA DOMINICANA	180,000
0217	ASOCIACION PARA EL DESARROLLO DE LA MUJER RURAL	500,000
0217	FUNDACION ACCION KOMUNITARIA PARA LA DEMOCRACIA	180,000
0217	FUNDACION PARA EL DESARROLLO INTEGRAL DE LA PROVINCIA SANTIAGO RODRIGUEZ (FUNDESAR)	600,000
0217	GRUPO DE JOVENES LIDERES PARA EL RELEVO GENERACIONAL	400,765
0201	UNION DEPORTIVA DE VALVERDE	180,000
<b>SUBTOTAL MINISTERIO DE LA JUVENTUD:</b>		<b>2,040,765</b>
0217	TRANFERENCIAS A ASOCIACIONES DE ESTUDIANTES	19,569,843
<b>TOTAL MINISTERIO DE LA JUVENTUD:</b>		<b>21,610,608</b>
<b>MINISTERIO DE MEDIO AMBIENTE Y RECURSOS NATURALES</b>		
0218	ASOCIACION COMUNITARIA PRO DESARROLLO DEL MANZANO	387,232
0218	ASOCIACION DE AYUDA SOCIAL, ECOLOGICA Y CULTURAL, INC, D.N (ADASEC)	1,700,000
0218	ASOCIACION PARA EL DESARROLLO DE SANTIAGO (APEDI)	2,700,000
0218	CENTRO PARA EL ESTUDIO DEL COMERCIO Y MEDIO AMBIENTE, INC.	180,000
0218	CENTRO PARA LA CONSERVACION Y ECO-DESARROLLO DE LA BAHIA DE SAMANA Y SUS ENT	412,800
0218	CONSEJO PARA EL MANEJO DE LA CUENCA DEL RIO MAO, SANTIAGO RODRIGUEZ	599,665
0218	CONSEJO PARA LA EDUCACION EN EL USO DEL AGUA Y EL MEDIO AMBIENTE, INC., D. N.	180,000
0218	CORPORACION PARA EL MANEJO Y CONSERVACION DE LOS RECURSOS NATURALES DE LA CUENCA RIO	1,100,000
0218	FUNDACION DE DESARROLLO DE LA SIERRA, INC.,SANTIAGO	180,000
0218	FUNDACION DOMINICANA PARA EL DESARROLLO HUMANO Y LA PROTECCION DEL MEDIO AMBIENTE	500,000
0218	FUNDACION DOMINICANA PARA EL DESARROLLO TANGIBLE (F. T. D.), SAN JUAN	240,000
0218	FUNDACION OZAMA RD VERDE, INC.	180,000
0218	FUNDACION PARA EL DESARROLLO SOCIAL Y ECOLOGICO DE SANTIAGO RODRIGUEZ	420,000
0218	FUNDACION PARA EL DESARROLLO Y PROTECCION DE LA CUENCA RIO NIZAITO, BARAHONA	240,000
0218	FUNDACION SUR FUTURO, INC.	21,000,000
0218	GRUPO JARAGUA, D. N.	680,000
0218	INICIATIVA VERDE SOSTENIBLE (INVERSO), INC.	720,000
0218	INSTITUTO AMBIENTE Y SOCIEDAD, INC.. D. N.	840,000
0218	INSTITUTO DE ESTUDIOS DEL MEDIO AMBIENTE. INC., SAN CRISTOBAL	580,000
0218	SOCIEDAD ECOLOGICA DE BARAHONA (SOEBA)	162,000
0218	SOCIEDAD ECOLOGICA DEL CIBAO, SANTIAGO	1,800,000
0218	SOCIEDAD EDUCATIVA Y ECOLOGICA DE RANCHO ARRIBA (SEERA)	240,000
<b>TOTAL MINISTERIO DE MEDIO AMBIENTE Y RECURSOS NATURALES:</b>		<b>35,041,697</b>
<b>MINISTERIO DE EDUCACION SUPERIOR, CIENCIA Y TECNOLOGIA</b>		
0219	ACADEMIA DE CIENCIAS DE LA REPUBLICA DOMINICANA, D. N.	12,000,000

**TRANSFERENCIAS CORRIENTES A ASOCIACIONES SIN FINES DE LUCRO (ASFL)  
CORRESPONDIENTE AL PRESUPUESTO DEL AÑO 2012  
(VALORES EN RD\$)**

<b>CAP</b>	<b>NOMBRE</b>	<b>PRESUPUESTO 2012</b>
0219	FACULTAD LATINOAMERICANA DE CIENCIAS SOCIALES, (FLACSO)	7,080,000
0219	FUNDACION DE DESARROLLO AZUA, SAN JUAN Y ELIAS PIÑA	4,000,000
0219	INSTITUTO TECNOLOGICO DEL CIBAO ORIENTAL	39,459,435
0219	ASOCIACION DOMINICANA DE RECTORES DE UNIVERSIDADES, INC.	180,000
<b>SUBTOTAL MINISTERIO DE EDUCACION SUPERIOR, CIENCIA Y TECNOLOGIA:</b>		<b>62,719,435</b>
0219	TRANSFERENCIAS A INST. DE EDUCACION SUPERIOR	105,178,323
<b>TOTAL MINISTERIO DE EDUCACION SUPERIOR, CIENCIA Y TECNOLOGIA:</b>		<b>167,897,758</b>
<b>TOTAL GENERAL TRANSFERENCIAS A LAS ASFL:</b>		<b>1,277,555,580</b>

# RECURSOS EXTERNOS Y CONTRAPARTIDAS



## ADMINISTRACION CENTRAL

6959594-00114772841-PRODUCCION

Capitulo.SubCapitulo.Programa.SubPrograma.Proyecto.Actividad Obra.Fuente Financiamiento	Fuente Específica	RECURSOS EXTERNOS		Total Externos	Contrapartida	Total General		
		Donaciones	Prestamos					
<b>Total General</b>		4,802,460,703.00	24,668,640,220.00	29,471,100,923.00	598,875,594.00	30,069,976,517.00		
<b>0201</b>	<b>PRESIDENCIA DE LA REPUBLICA</b>		0.00	5,107,450,442.00	5,107,450,442.00	8,911,438.00	5,116,361,880.00	
<b>02</b>	<b>GABINETE DE LA POLITICA SOCIAL</b>		0.00	326,300,000.00	326,300,000.00	8,911,438.00	335,211,438.00	
<b>11</b>	<b>PROTECCION SOCIAL</b>		0.00	326,300,000.00	326,300,000.00	8,911,438.00	335,211,438.00	
<b>01</b>	<b>PROTECCION DE GRUPOS VULNERABLES Y ATENCION DE RIESGO</b>		0.00	326,300,000.00	326,300,000.00	8,911,438.00	335,211,438.00	
<b>00</b>	<b>FORTALECIMIENTO-INSTITUCIONAL DEL PROGRAMA DE INVERSION</b>	0890	PROGRAMA DE INVERSION SECTORIAL SOCIAL 7481-DO	0.00	108,563,445.00	108,563,445.00	0.00	108,563,445.00
<b>00</b>	<b>FORTALECIMIENTO-INSTITUCIONAL DEL PROGRAMA DE INVERSION</b>	6014	APOYO AL PROGRAMA DE PROTECCION SOCIAL 2176-OCDR	0.00	217,736,555.00	217,736,555.00	0.00	217,736,555.00
<b>01</b>	<b>CONSTRUCCIÓN DE 195 VIVIENDAS PARA LA REDUCCION DE</b>	0100	FONDO GENERAL	0.00	0.00	0.00	8,911,438.00	8,911,438.00
<b>05</b>	<b>OFICINA DE INGENIEROS SUPERVISORES DE OBRAS DEL ESTADO</b>			0.00	4,781,150,442.00	4,781,150,442.00	0.00	4,781,150,442.00
<b>11</b>	<b>CONSTRUCCION Y RECONSTRUCCION DE CALLES Y AVENIDAS</b>			0.00	60,618,701.00	60,618,701.00	0.00	60,618,701.00
<b>00</b>	<b>N/A</b>			0.00	60,618,701.00	60,618,701.00	0.00	60,618,701.00
<b>20</b>	<b>REHABILITACIÓN CARRETERA CRUCE DE ESPERANZA - MONTECRISTI.</b>	6025	BONOS GLOBALES EXTERNOS, LEY 48-10	0.00	60,618,701.00	60,618,701.00	0.00	60,618,701.00
<b>15</b>	<b>CONSTRUCCION Y RECONSTRUCCION DE CENTROS DE SALUD</b>			0.00	1,006,919,185.00	1,006,919,185.00	0.00	1,006,919,185.00
<b>00</b>	<b>N/A</b>			0.00	1,006,919,185.00	1,006,919,185.00	0.00	1,006,919,185.00
<b>01</b>	<b>CONSTRUCCIÓN CENTRO COMPRENSIVO DE CANCER, DR. HERIBERTO</b>	6025	BONOS GLOBALES EXTERNOS, LEY 48-10	0.00	200,000,000.00	200,000,000.00	0.00	200,000,000.00
<b>01</b>	<b>CONSTRUCCIÓN CENTRO COMPRENSIVO DE CANCER, DR. HERIBERTO</b>	6057	EQUIPAMIENTO DEL CENTRO COMPRENSIVO DE CANCER DR. HI	0.00	806,919,185.00	806,919,185.00	0.00	806,919,185.00
<b>16</b>	<b>CONSTRUCCION Y RECONSTRUCCION DE OBRAS PARA CENTROS EDUCATIVOS</b>			0.00	2,780,000,000.00	2,780,000,000.00	0.00	2,780,000,000.00
<b>00</b>	<b>N/A</b>			0.00	2,780,000,000.00	2,780,000,000.00	0.00	2,780,000,000.00
<b>02</b>	<b>CONSTRUCCIÓN EDIFICIO TECNOLÓGICO DE LA UASD, DISTRITO</b>	6025	BONOS GLOBALES EXTERNOS, LEY 48-10	0.00	1,300,000,000.00	1,300,000,000.00	0.00	1,300,000,000.00
<b>03</b>	<b>CONSTRUCCIÓN DEL INSTITUTO TECNOLÓGICO SUPERIOR COMUNITARIO</b>	6025	BONOS GLOBALES EXTERNOS, LEY 48-10	0.00	520,000,000.00	520,000,000.00	0.00	520,000,000.00
<b>04</b>	<b>CONSTRUCCIÓN TORRE ADMINISTRATIVA DE LA UNIVERSIDAD</b>	6025	BONOS GLOBALES EXTERNOS, LEY 48-10	0.00	960,000,000.00	960,000,000.00	0.00	960,000,000.00
<b>18</b>	<b>CONSTRUCCION Y RECONSTRUCCION DE OFICINAS GUBERNAMENTALES</b>			0.00	340,000,000.00	340,000,000.00	0.00	340,000,000.00
<b>00</b>	<b>N/A</b>			0.00	340,000,000.00	340,000,000.00	0.00	340,000,000.00
<b>01</b>	<b>REHABILITACIÓN BIBLIOTECA NACIONAL, DISTRITO NACIONAL</b>	6025	BONOS GLOBALES EXTERNOS, LEY 48-10	0.00	240,000,000.00	240,000,000.00	0.00	240,000,000.00
<b>02</b>	<b>CONSTRUCCIÓN DE LA EMBAJADA DOMINICANA EN LA REPÚBLICA DE</b>	6025	BONOS GLOBALES EXTERNOS, LEY 48-10	0.00	100,000,000.00	100,000,000.00	0.00	100,000,000.00
<b>26</b>	<b>CONSTRUCCION Y RECONSTRUCCION DE CENTROS PENITENCIARIOS</b>			0.00	593,612,556.00	593,612,556.00	0.00	593,612,556.00
<b>00</b>	<b>N/A</b>			0.00	593,612,556.00	593,612,556.00	0.00	593,612,556.00
<b>01</b>	<b>CONSTRUCCIÓN CENTRO DE RECLUSION PARA REFORMA DEL SISTEMA</b>	6056	CARCELES DE LA PROVINCIA DE SANTO DOMINIGO	0.00	593,612,556.00	593,612,556.00	0.00	593,612,556.00
<b>0202</b>	<b>MINISTERIO DE INTERIOR Y POLICIA</b>			0.00	14,700,000.00	14,700,000.00	0.00	14,700,000.00
<b>01</b>	<b>MINISTERIO DE INTERIOR Y POLICIA</b>			0.00	14,700,000.00	14,700,000.00	0.00	14,700,000.00
<b>12</b>	<b>SERVICIOS Y CONTROL DE MIGRACION</b>			0.00	14,700,000.00	14,700,000.00	0.00	14,700,000.00
<b>00</b>	<b>N/A</b>			0.00	14,700,000.00	14,700,000.00	0.00	14,700,000.00
<b>01</b>	<b>NORMALIZACIÓN Y MODERNIZACION DEL SISTEMA NACIONAL PARA</b>	0487	PRESTAMO No: 1902/OC-DR, PROGRAMA DE FORTALECIAMIEN	0.00	14,700,000.00	14,700,000.00	0.00	14,700,000.00



## ADMINISTRACION CENTRAL

6959594-00114772841-PRODUCCION

Capitulo.SubCapitulo.Programa.SubPrograma.Proyecto.Actividad Obra.Fuente Financiamiento	Fuente Específica	RECURSOS EXTERNOS		Total Externos	Contrapartida	Total General	
		Donaciones	Prestamos				
<b>Total General</b>		4,802,460,703.00	24,668,640,220.00	29,471,100,923.00	598,875,594.00	30,069,976,517.00	
<b>0205</b>	<b>MINISTERIO DE HACIENDA</b>	49,586,999.00	112,357,860.00	161,944,859.00	0.00	161,944,859.00	
<b>01</b>	<b>MINISTERIO DE HACIENDA</b>	49,586,999.00	112,357,860.00	161,944,859.00	0.00	161,944,859.00	
<b>19</b>	<b>MODERNIZACION DE LA ADMINISTRACION FINANCIERA</b>	49,586,999.00	112,357,860.00	161,944,859.00	0.00	161,944,859.00	
<b>00</b>	<b>N/A</b>	49,586,999.00	112,357,860.00	161,944,859.00	0.00	161,944,859.00	
<b>01</b>	<b>NORMALIZACIÓN DE LA ADMINISTRACION FINANCIERA DE LOS</b>	0717 Seminario de estudios Europeos / Funcionarios Gubernamentales	49,586,999.00	0.00	49,586,999.00	0.00	49,586,999.00
<b>01</b>	<b>NORMALIZACIÓN DE LA ADMINISTRACION FINANCIERA DE LOS</b>	0800 FONDO PARA CREDITO EXTERNO	0.00	112,357,860.00	112,357,860.00	0.00	112,357,860.00
<b>0206</b>	<b>MINISTERIO DE EDUCACIÓN</b>	2,927,381,424.00	1,989,233,845.00	4,916,615,269.00	291,449,311.00	5,208,064,580.00	
<b>01</b>	<b>MINISTERIO DE EDUCACION</b>	2,927,381,424.00	1,989,233,845.00	4,916,615,269.00	291,449,311.00	5,208,064,580.00	
<b>01</b>	<b>ACTIVIDADES CENTRALES</b>	8,306,724.00	212,334,923.00	220,641,647.00	0.00	220,641,647.00	
<b>00</b>	<b>NA</b>	8,306,724.00	212,334,923.00	220,641,647.00	0.00	220,641,647.00	
<b>00</b>	<b>FORTALECIMIENTO-INSTITUCIONAL APOYO AL MINERD PARA LA</b>	0900 FONDO PARA DONACIONES EXTERNAS	8,306,724.00	0.00	8,306,724.00	0.00	8,306,724.00
<b>00</b>	<b>FORTALECIMIENTO-INSTITUCIONAL APOYO AL MINERD PARA LA</b>	6025 BONOS GLOBALES EXTERNOS, LEY 48-10	0.00	212,334,923.00	212,334,923.00	0.00	212,334,923.00
<b>02</b>	<b>PROYECTOS CENTRALES</b>	2,919,074,700.00	730,860,698.00	3,649,935,398.00	200,000,000.00	3,849,935,398.00	
<b>00</b>	<b>N/A</b>	2,919,074,700.00	730,860,698.00	3,649,935,398.00	200,000,000.00	3,849,935,398.00	
<b>01</b>	<b>CONSTRUCCIÓN DE 1340 AULAS PARA NIVEL BASICO Y MEDIO DENTRO</b>	0900 FONDO PARA DONACIONES EXTERNAS	2,919,074,700.00	0.00	2,919,074,700.00	0.00	2,919,074,700.00
<b>02</b>	<b>CONSTRUCCIÓN 877 AULAS NUEVAS PARA EL APOYO Y</b>	0100 FONDO GENERAL	0.00	0.00	0.00	200,000,000.00	200,000,000.00
<b>02</b>	<b>CONSTRUCCIÓN 877 AULAS NUEVAS PARA EL APOYO Y</b>	6025 BONOS GLOBALES EXTERNOS, LEY 48-10	0.00	439,860,698.00	439,860,698.00	0.00	439,860,698.00
<b>08</b>	<b>EQUIPAMIENTO E INSTALACIÓN DE 995 PANELES SOLARES PARA</b>	0800 FONDO PARA CREDITO EXTERNO	0.00	190,589,083.00	190,589,083.00	0.00	190,589,083.00
<b>08</b>	<b>EQUIPAMIENTO E INSTALACIÓN DE 995 PANELES SOLARES PARA</b>	6025 BONOS GLOBALES EXTERNOS, LEY 48-10	0.00	100,410,917.00	100,410,917.00	0.00	100,410,917.00
<b>12</b>	<b>SERVICIOS DE EDUCACION INICIAL</b>	0.00	118,000,000.00	118,000,000.00	0.00	118,000,000.00	
<b>00</b>	<b>NA</b>	0.00	118,000,000.00	118,000,000.00	0.00	118,000,000.00	
<b>01</b>	<b>CONSTRUCCIÓN DE 66 AULAS Y REHABILITAR 109 PARA EL NIVEL INICIAL</b>	0800 FONDO PARA CREDITO EXTERNO	0.00	118,000,000.00	118,000,000.00	0.00	118,000,000.00
<b>13</b>	<b>SERVICIOS DE EDUCACION BASICA</b>	0.00	236,000,000.00	236,000,000.00	0.00	236,000,000.00	
<b>00</b>	<b>NA</b>	0.00	236,000,000.00	236,000,000.00	0.00	236,000,000.00	
<b>01</b>	<b>CONSTRUCCIÓN 226 AULAS Y REHABILITACION 373 AULAS PARA EL</b>	0800 FONDO PARA CREDITO EXTERNO	0.00	236,000,000.00	236,000,000.00	0.00	236,000,000.00
<b>14</b>	<b>SERVICIOS DE EDUCACION MEDIA</b>	0.00	580,256,044.00	580,256,044.00	0.00	580,256,044.00	
<b>00</b>	<b>NA</b>	0.00	580,256,044.00	580,256,044.00	0.00	580,256,044.00	
<b>01</b>	<b>CONSTRUCCIÓN DE 144 AULAS Y REHABILITACIÓN DE 237 AULAS</b>	0800 FONDO PARA CREDITO EXTERNO	0.00	236,000,000.00	236,000,000.00	0.00	236,000,000.00
<b>02</b>	<b>CONSTRUCCIÓN Y EQUIPAMIENTO INSTITUTOS POLITÉCNICOS DENTRO</b>	6025 BONOS GLOBALES EXTERNOS, LEY 48-10	0.00	266,856,044.00	266,856,044.00	0.00	266,856,044.00
<b>03</b>	<b>CONSTRUCCIÓN Y EQUIPAMIENTO DE LOS CENTROS DE FORMACIÓN</b>	6025 BONOS GLOBALES EXTERNOS, LEY 48-10	0.00	77,400,000.00	77,400,000.00	0.00	77,400,000.00
<b>15</b>	<b>SERVICIOS DE EDUCACION ADULTOS</b>	0.00	111,782,180.00	111,782,180.00	91,449,311.00	203,231,491.00	

## ADMINISTRACION CENTRAL

6959594-00114772841-PRODUCCION

Capitulo.SubCapitulo.Programa.SubPrograma.Proyecto.Actividad Obra.Fuente Financiamiento	Fuente Específica	RECURSOS EXTERNOS		Total Externos	Contrapartida	Total General
		Donaciones	Prestamos			
<b>Total General</b>		4,802,460,703.00	24,668,640,220.00	29,471,100,923.00	598,875,594.00	30,069,976,517.00
<b>0206</b>	<b>MINISTERIO DE EDUCACIÓN</b>	2,927,381,424.00	1,989,233,845.00	4,916,615,269.00	291,449,311.00	5,208,064,580.00
<b>01</b>	<b>MINISTERIO DE EDUCACION</b>	2,927,381,424.00	1,989,233,845.00	4,916,615,269.00	291,449,311.00	5,208,064,580.00
<b>15</b>	<b>SERVICIOS DE EDUCACION ADULTOS</b>	0.00	111,782,180.00	111,782,180.00	91,449,311.00	203,231,491.00
<b>00</b>	<b>NA</b>	0.00	111,782,180.00	111,782,180.00	91,449,311.00	203,231,491.00
<b>00</b>	<b>MANEJO Y FORTALECIMIENTO DE LA EDUCACIÓN DE ADULTOS A NIVEL</b>	0100 FONDO GENERAL	0.00	0.00	91,449,311.00	91,449,311.00
<b>00</b>	<b>MANEJO Y FORTALECIMIENTO DE LA EDUCACIÓN DE ADULTOS A NIVEL</b>	6025 BONOS GLOBALES EXTERNOS, LEY 48-10	0.00	111,782,180.00	111,782,180.00	0.00
<b>0207</b>	<b>MINISTERIO DE SALUD PÚBLICA Y ASISTENCIA SOCIAL</b>	782,840,906.00	2,054,003,991.00	2,836,844,897.00	63,517,192.00	2,900,362,089.00
<b>01</b>	<b>MINISTERIO DE SALUD PUBLICA Y ASISTENCIA SOCIAL</b>	782,840,906.00	2,054,003,991.00	2,836,844,897.00	63,517,192.00	2,900,362,089.00
<b>01</b>	<b>ACTIVIDADES CENTRALES</b>	0.00	115,499,772.00	115,499,772.00	31,116,001.00	146,615,773.00
<b>00</b>	<b>NA</b>	0.00	115,499,772.00	115,499,772.00	31,116,001.00	146,615,773.00
<b>00</b>	<b>FORTALECIMIENTO-INSTITUCIONAL Y APOYO A LA REFORMA DEL</b>	0100 FONDO GENERAL	0.00	0.00	31,116,001.00	31,116,001.00
<b>00</b>	<b>FORTALECIMIENTO-INSTITUCIONAL Y APOYO A LA REFORMA DEL</b>	0419 BIRF-7185-DR PROGRAMA DE APOYO A LA REFORMA DEL SECT	0.00	115,499,772.00	115,499,772.00	0.00
<b>13</b>	<b>SERVICIOS DE SALUD COLECTIVA</b>	765,633,716.00	0.00	765,633,716.00	32,401,191.00	798,034,907.00
<b>00</b>	<b>NA</b>	765,633,716.00	0.00	765,633,716.00	32,401,191.00	798,034,907.00
<b>00</b>	<b>PREVENCIÓN , CONTROL Y ATENCION DEL VIH-SIDA EN REPUBLICA</b>	0100 FONDO GENERAL	0.00	0.00	32,401,191.00	32,401,191.00
<b>00</b>	<b>PREVENCIÓN , CONTROL Y ATENCION DEL VIH-SIDA EN REPUBLICA</b>	0684 GFT DMR-202-G01-H-00 RESPUESTA NACIONAL AL SIDA	356,653,578.00	0.00	356,653,578.00	0.00
<b>01</b>	<b>MEJORAMIENTO DE LOS CENTROS A LA EXCELENCIA MATERNO-</b>	0900 FONDO PARA DONACIONES EXTERNAS	408,980,138.00	0.00	408,980,138.00	0.00
<b>14</b>	<b>ATENCION A LA SALUD DE LAS PERSONAS</b>	17,207,190.00	1,938,504,219.00	1,955,711,409.00	0.00	1,955,711,409.00
<b>02</b>	<b>SERVICIOS DE PRIMER NIVEL DE ATENCION</b>	0.00	584,000,000.00	584,000,000.00	0.00	584,000,000.00
<b>01</b>	<b>REHABILITACIÓN Y EQUIPAMIENTO DE LAS UNIDADES DE ATENCION</b>	0800 FONDO PARA CREDITO EXTERNO	0.00	584,000,000.00	584,000,000.00	0.00
<b>03</b>	<b>SERVICIOS DE ATENCION ESPECIALIZADA</b>	17,207,190.00	1,354,504,219.00	1,371,711,409.00	0.00	1,371,711,409.00
<b>02</b>	<b>CONSTRUCCIÓN HOSPITALES DE 60 Y 80 CAMAS EN MONTECRISTI E</b>	0800 FONDO PARA CREDITO EXTERNO	0.00	424,000,000.00	424,000,000.00	0.00
<b>04</b>	<b>CONSTRUCCIÓN HOSPITAL MATERNO EN LA CIUDAD DE LA SALUD,</b>	0800 FONDO PARA CREDITO EXTERNO	0.00	305,601,330.00	305,601,330.00	0.00
<b>05</b>	<b>CONSTRUCCIÓN HOSPITAL GENERAL EN LA CIUDAD DE LA SALUD,</b>	0800 FONDO PARA CREDITO EXTERNO	0.00	324,301,558.00	324,301,558.00	0.00
<b>06</b>	<b>CONSTRUCCIÓN HOSPITAL PEDIATRICO EN LA CIUDAD DE LA SALUD,</b>	0800 FONDO PARA CREDITO EXTERNO	0.00	300,601,331.00	300,601,331.00	0.00
<b>12</b>	<b>CONSTRUCCIÓN HEMOCENTRO REGIONAL EN AZUA</b>	0900 FONDO PARA DONACIONES EXTERNAS	17,207,190.00	0.00	17,207,190.00	0.00
<b>0209</b>	<b>MINISTERIO DE TRABAJO</b>	0.00	168,379,356.00	168,379,356.00	5,000,000.00	173,379,356.00
<b>01</b>	<b>MINISTERIO DE TRABAJO</b>	0.00	168,379,356.00	168,379,356.00	5,000,000.00	173,379,356.00
<b>11</b>	<b>FOMENTO DEL EMPLEO</b>	0.00	168,379,356.00	168,379,356.00	5,000,000.00	173,379,356.00
<b>00</b>	<b>N/A</b>	0.00	168,379,356.00	168,379,356.00	5,000,000.00	173,379,356.00
<b>00</b>	<b>DIAGNOSTICO DE MERCADO LABORAL EN LA REPUBLICA DOMINICANA</b>	0100 FONDO GENERAL	0.00	0.00	5,000,000.00	5,000,000.00

## ADMINISTRACION CENTRAL

6959594-00114772841-PRODUCCION

Capitulo.SubCapitulo.Programa.SubPrograma.Proyecto.Actividad Obra.Fuente Financiamiento	Fuente Específica	RECURSOS EXTERNOS		Total Externos	Contrapartida	Total General	
		Donaciones	Prestamos				
<b>Total General</b>		4,802,460,703.00	24,668,640,220.00	29,471,100,923.00	598,875,594.00	30,069,976,517.00	
<b>0209</b>	<b>MINISTERIO DE TRABAJO</b>	0.00	168,379,356.00	168,379,356.00	5,000,000.00	173,379,356.00	
<b>01</b>	<b>MINISTERIO DE TRABAJO</b>	0.00	168,379,356.00	168,379,356.00	5,000,000.00	173,379,356.00	
<b>11</b>	<b>FOMENTO DEL EMPLEO</b>	0.00	168,379,356.00	168,379,356.00	5,000,000.00	173,379,356.00	
<b>00</b>	<b>N/A</b>	0.00	168,379,356.00	168,379,356.00	5,000,000.00	173,379,356.00	
<b>00</b>	<b>DIAGNOSTICO DE MERCADO LABORAL EN LA REPUBLICA DOMINICANA</b>	0800 FONDO PARA CREDITO EXTERNO	0.00	128,079,356.00	128,079,356.00	0.00	128,079,356.00
<b>01</b>	<b>CONSTRUCCIÓN INFRAESTRUCTURA DE LA REPRESENTACIONES</b>	0800 FONDO PARA CREDITO EXTERNO	0.00	40,300,000.00	40,300,000.00	0.00	40,300,000.00
<b>0210</b>	<b>MINISTERIO DE AGRICULTURA</b>	27,300,000.00	161,200,000.00	188,500,000.00	45,905,886.00	234,405,886.00	
<b>01</b>	<b>MINISTERIO DE AGRICULTURA</b>	27,300,000.00	161,200,000.00	188,500,000.00	45,905,886.00	234,405,886.00	
<b>01</b>	<b>ACTIVIDADES CENTRALES</b>	16,754,492.00	0.00	16,754,492.00	4,201,169.00	20,955,661.00	
<b>00</b>	<b>N/A</b>	16,754,492.00	0.00	16,754,492.00	4,201,169.00	20,955,661.00	
<b>00</b>	<b>MANEJO PROYECTO ESPECIAL DE SEGURIDAD ALIMENTARIA (PESA) EN</b>	0100 FONDO GENERAL	0.00	0.00	4,201,169.00	4,201,169.00	
<b>00</b>	<b>MANEJO PROYECTO ESPECIAL DE SEGURIDAD ALIMENTARIA (PESA) EN</b>	0900 FONDO PARA DONACIONES EXTERNAS	16,754,492.00	0.00	16,754,492.00	0.00	16,754,492.00
<b>11</b>	<b>FOMENTO A LA PRODUCCION AGRICOLA</b>	0.00	161,200,000.00	161,200,000.00	39,284,384.00	200,484,384.00	
<b>00</b>	<b>N/A</b>	0.00	161,200,000.00	161,200,000.00	39,284,384.00	200,484,384.00	
<b>01</b>	<b>MEJORAMIENTO DE LA SANIDAD E INOCUIDAD AGROALIMENTARIA EN LA</b>	0100 FONDO GENERAL	0.00	0.00	6,000,000.00	6,000,000.00	
<b>01</b>	<b>MEJORAMIENTO DE LA SANIDAD E INOCUIDAD AGROALIMENTARIA EN LA</b>	0800 FONDO PARA CREDITO EXTERNO	0.00	20,150,000.00	20,150,000.00	0.00	20,150,000.00
<b>02</b>	<b>CONSTRUCCIÓN DE MERCADOS, FRIGORÍFICOS E INVERNADEROS EN LA</b>	0100 FONDO GENERAL	0.00	0.00	9,356,203.00	9,356,203.00	
<b>03</b>	<b>MEJORAMIENTO DEL DESARROLLO DE LAS ORGANIZACIONES</b>	0100 FONDO GENERAL	0.00	0.00	12,428,791.00	12,428,791.00	
<b>03</b>	<b>MEJORAMIENTO DEL DESARROLLO DE LAS ORGANIZACIONES</b>	0800 FONDO PARA CREDITO EXTERNO	0.00	80,600,000.00	80,600,000.00	0.00	80,600,000.00
<b>04</b>	<b>MEJORAMIENTO DEL DESARROLLO ECONÓMICO RURAL EN EL CENTRO</b>	0100 FONDO GENERAL	0.00	0.00	5,499,390.00	5,499,390.00	
<b>04</b>	<b>MEJORAMIENTO DEL DESARROLLO ECONÓMICO RURAL EN EL CENTRO</b>	0800 FONDO PARA CREDITO EXTERNO	0.00	40,300,000.00	40,300,000.00	0.00	40,300,000.00
<b>05</b>	<b>MEJORAMIENTO APOYO A LA INNOVACION TECNOLOGICA</b>	0100 FONDO GENERAL	0.00	0.00	6,000,000.00	6,000,000.00	
<b>05</b>	<b>MEJORAMIENTO APOYO A LA INNOVACION TECNOLOGICA</b>	0800 FONDO PARA CREDITO EXTERNO	0.00	20,150,000.00	20,150,000.00	0.00	20,150,000.00
<b>12</b>	<b>ASISTENCIA Y TRANSFERENCIA TECNOLOGICA</b>	10,545,508.00	0.00	10,545,508.00	2,420,333.00	12,965,841.00	
<b>00</b>	<b>N/A</b>	10,545,508.00	0.00	10,545,508.00	2,420,333.00	12,965,841.00	
<b>00</b>	<b>DIAGNOSTICO DEL GASTO PUBLICO AGROPECUARIO Y</b>	0100 FONDO GENERAL	0.00	0.00	2,420,333.00	2,420,333.00	
<b>00</b>	<b>DIAGNOSTICO DEL GASTO PUBLICO AGROPECUARIO Y</b>	0717 Seminario de estudios Europeos / Funcionarios Gubernamentales	10,545,508.00	0.00	10,545,508.00	0.00	10,545,508.00
<b>0211</b>	<b>MINISTERIO DE OBRAS PUBLICAS Y COMUNICACIONES</b>	0.00	14,911,314,726.00	14,911,314,726.00	46,199,552.00	14,957,514,278.00	
<b>01</b>	<b>MINISTERIO DE OBRAS PUBLICAS Y COMUNICACIONES</b>	0.00	14,911,314,726.00	14,911,314,726.00	46,199,552.00	14,957,514,278.00	
<b>11</b>	<b>CONSTRUCCION DE CALLES Y AVENIDAS</b>	0.00	2,056,508,531.00	2,056,508,531.00	0.00	2,056,508,531.00	

## ADMINISTRACION CENTRAL

6959594-00114772841-PRODUCCION

Capitulo.SubCapitulo.Programa.SubPrograma.Proyecto.Actividad Obra.Fuente Financiamiento	Fuente Específica	RECURSOS EXTERNOS		Total Externos	Contrapartida	Total General		
		Donaciones	Prestamos					
<b>Total General</b>		4,802,460,703.00	24,668,640,220.00	29,471,100,923.00	598,875,594.00	30,069,976,517.00		
<b>0211</b>	<b>MINISTERIO DE OBRAS PUBLICAS Y COMUNICACIONES</b>	0.00	14,911,314,726.00	14,911,314,726.00	46,199,552.00	14,957,514,278.00		
<b>01</b>	<b>MINISTERIO DE OBRAS PUBLICAS Y COMUNICACIONES</b>	0.00	14,911,314,726.00	14,911,314,726.00	46,199,552.00	14,957,514,278.00		
<b>11</b>	<b>CONSTRUCCION DE CALLES Y AVENIDAS</b>	0.00	2,056,508,531.00	2,056,508,531.00	0.00	2,056,508,531.00		
<b>00</b>	<b>N/A</b>	0.00	2,056,508,531.00	2,056,508,531.00	0.00	2,056,508,531.00		
<b>02</b>	<b>MEJORAMIENTO DE LA INFRAESTRUCTURA VIAL EN CONEXIONES</b>	6025	BONOS GLOBALES EXTERNOS, LEY 48-10	0.00	1,256,508,531.00	1,256,508,531.00	0.00	1,256,508,531.00
<b>17</b>	<b>CONSTRUCCIÓN SISTEMA DE CONTROL DE TRANSITO INTELIGENTE</b>	6025	BONOS GLOBALES EXTERNOS, LEY 48-10	0.00	800,000,000.00	800,000,000.00	0.00	800,000,000.00
<b>14</b>	<b>CONSTRUCCION DE CARRETERAS</b>	0.00	2,103,335,500.00	2,103,335,500.00	0.00	2,103,335,500.00		
<b>00</b>	<b>N/A</b>	0.00	2,103,335,500.00	2,103,335,500.00	0.00	2,103,335,500.00		
<b>01</b>	<b>CONSTRUCCIÓN CORREDOR DUARTE</b>	6065	PROYECTO CORREDOR DUARTE	0.00	1,700,335,500.00	1,700,335,500.00	0.00	1,700,335,500.00
<b>02</b>	<b>CONSTRUCCIÓN AUTOPISTA DEL CORAL</b>	0800	FONDO PARA CREDITO EXTERNO	0.00	403,000,000.00	403,000,000.00	0.00	403,000,000.00
<b>15</b>	<b>RECONSTRUCCION Y REHABILITACION DE CARRETERAS</b>	0.00	974,799,037.00	974,799,037.00	41,428,007.00	1,016,227,044.00		
<b>00</b>	<b>N/A</b>	0.00	956,737,499.00	956,737,499.00	39,421,169.00	996,158,668.00		
<b>01</b>	<b>RECONSTRUCCIÓN CARRETERA BAVARO - UVERO ALTO - MICHES -</b>	6025	BONOS GLOBALES EXTERNOS, LEY 48-10	0.00	883,591,881.00	883,591,881.00	0.00	883,591,881.00
<b>02</b>	<b>RECONSTRUCCIÓN CARRETERA CRUCE ANGELINA – LAS GUARANAS.</b>	0100	FONDO GENERAL	0.00	0.00	0.00	2,379,224.00	2,379,224.00
<b>02</b>	<b>RECONSTRUCCIÓN CARRETERA CRUCE ANGELINA – LAS GUARANAS.</b>	0482	PROG. MULTIFASE DE REHABILITACION Y MANT. DE INFRAEST. \	0.00	6,413,016.00	6,413,016.00	0.00	6,413,016.00
<b>09</b>	<b>RECONSTRUCCIÓN CARRETERA VILLA TAPIA – ENTRADA SALCEDO,</b>	0100	FONDO GENERAL	0.00	0.00	0.00	2,130,564.00	2,130,564.00
<b>09</b>	<b>RECONSTRUCCIÓN CARRETERA VILLA TAPIA – ENTRADA SALCEDO,</b>	0482	PROG. MULTIFASE DE REHABILITACION Y MANT. DE INFRAEST. \	0.00	4,175,078.00	4,175,078.00	0.00	4,175,078.00
<b>16</b>	<b>RECONSTRUCCIÓN CARRETERA CRUCE 15 DE AZUA –ENTRADA</b>	0100	FONDO GENERAL	0.00	0.00	0.00	12,230,755.00	12,230,755.00
<b>16</b>	<b>RECONSTRUCCIÓN CARRETERA CRUCE 15 DE AZUA –ENTRADA</b>	0482	PROG. MULTIFASE DE REHABILITACION Y MANT. DE INFRAEST. \	0.00	10,076,797.00	10,076,797.00	0.00	10,076,797.00
<b>17</b>	<b>RECONSTRUCCIÓN CARRETERA CRUCE BARRANCA – VILLA TAPIA</b>	0100	FONDO GENERAL	0.00	0.00	0.00	1,564,809.00	1,564,809.00
<b>17</b>	<b>RECONSTRUCCIÓN CARRETERA CRUCE BARRANCA – VILLA TAPIA</b>	0482	PROG. MULTIFASE DE REHABILITACION Y MANT. DE INFRAEST. \	0.00	4,083,287.00	4,083,287.00	0.00	4,083,287.00
<b>21</b>	<b>RECONSTRUCCIÓN CARRTERA CRUCE EL GUERRERO-GUAYMATE,</b>	0100	FONDO GENERAL	0.00	0.00	0.00	1,181,481.00	1,181,481.00
<b>21</b>	<b>RECONSTRUCCIÓN CARRTERA CRUCE EL GUERRERO-GUAYMATE,</b>	0482	PROG. MULTIFASE DE REHABILITACION Y MANT. DE INFRAEST. \	0.00	10,633,327.00	10,633,327.00	0.00	10,633,327.00
<b>33</b>	<b>RECONSTRUCCIÓN CARRETERA LA ROMANA - CRUCE EL GUERRERO, LA</b>	0100	FONDO GENERAL	0.00	0.00	0.00	2,081,994.00	2,081,994.00
<b>33</b>	<b>RECONSTRUCCIÓN CARRETERA LA ROMANA - CRUCE EL GUERRERO, LA</b>	0482	PROG. MULTIFASE DE REHABILITACION Y MANT. DE INFRAEST. \	0.00	3,737,942.00	3,737,942.00	0.00	3,737,942.00
<b>35</b>	<b>RECONSTRUCCIÓN CARRETERA LA VEGA (PALMARITO)-PUENTE JAMO</b>	0100	FONDO GENERAL	0.00	0.00	0.00	678,152.00	678,152.00
<b>35</b>	<b>RECONSTRUCCIÓN CARRETERA LA VEGA (PALMARITO)-PUENTE JAMO</b>	0482	PROG. MULTIFASE DE REHABILITACION Y MANT. DE INFRAEST. \	0.00	6,103,366.00	6,103,366.00	0.00	6,103,366.00
<b>37</b>	<b>RECONSTRUCCIÓN CARRETERA LAS GUARANAS-CRUCE AS GUIZAS,</b>	0100	FONDO GENERAL	0.00	0.00	0.00	2,294,541.00	2,294,541.00

## ADMINISTRACION CENTRAL

6959594-00114772841-PRODUCCION

Capitulo.SubCapitulo.Programa.SubPrograma.Proyecto.Actividad Obra.Fuente Financiamiento	Fuente Específica	RECURSOS EXTERNOS		Total Externos	Contrapartida	Total General		
		Donaciones	Prestamos					
<b>Total General</b>		4,802,460,703.00	24,668,640,220.00	29,471,100,923.00	598,875,594.00	30,069,976,517.00		
<b>0211</b>	<b>MINISTERIO DE OBRAS PUBLICAS Y COMUNICACIONES</b>		0.00	14,911,314,726.00	14,911,314,726.00	46,199,552.00	14,957,514,278.00	
<b>01</b>	<b>MINISTERIO DE OBRAS PUBLICAS Y COMUNICACIONES</b>		0.00	14,911,314,726.00	14,911,314,726.00	46,199,552.00	14,957,514,278.00	
<b>15</b>	<b>RECONSTRUCCION Y REHABILITACION DE CARRETERAS</b>		0.00	974,799,037.00	974,799,037.00	41,428,007.00	1,016,227,044.00	
<b>00</b>	<b>N/A</b>		0.00	956,737,499.00	956,737,499.00	39,421,169.00	996,158,668.00	
<b>37</b>	<b>RECONSTRUCCIÓN CARRETERA LAS GUARANAS-CRUCES AS GUIZAS,</b>	0482	PROG. MULTIFASE DE REHABILITACION Y MANT. DE INFRAEST. \	0.00	2,650,869.00	2,650,869.00	0.00	2,650,869.00
<b>44</b>	<b>RECONSTRUCCIÓN CARRETERA PUENTE JAMO-BARRANCA, PROVINCIA</b>	0100	FONDO GENERAL	0.00	0.00	0.00	1,301,685.00	1,301,685.00
<b>44</b>	<b>RECONSTRUCCIÓN CARRETERA PUENTE JAMO-BARRANCA, PROVINCIA</b>	0482	PROG. MULTIFASE DE REHABILITACION Y MANT. DE INFRAEST. \	0.00	1,715,165.00	1,715,165.00	0.00	1,715,165.00
<b>48</b>	<b>RECONSTRUCCIÓN CARRETERA SALIDA BANI-CRUCES 15 DE AZUA,</b>	0100	FONDO GENERAL	0.00	0.00	0.00	13,577,964.00	13,577,964.00
<b>48</b>	<b>RECONSTRUCCIÓN CARRETERA SALIDA BANI-CRUCES 15 DE AZUA,</b>	0482	PROG. MULTIFASE DE REHABILITACION Y MANT. DE INFRAEST. \	0.00	23,556,771.00	23,556,771.00	0.00	23,556,771.00
<b>01</b>	<b>N/A</b>			0.00	18,061,538.00	18,061,538.00	2,006,838.00	20,068,376.00
<b>04</b>	<b>RECONSTRUCCIÓN (CARRETERA) GUAYMATE-CRUCES EL PINTADO,</b>	0100	FONDO GENERAL	0.00	0.00	0.00	2,006,838.00	2,006,838.00
<b>04</b>	<b>RECONSTRUCCIÓN (CARRETERA) GUAYMATE-CRUCES EL PINTADO,</b>	0482	PROG. MULTIFASE DE REHABILITACION Y MANT. DE INFRAEST. \	0.00	18,061,538.00	18,061,538.00	0.00	18,061,538.00
<b>16</b>	<b>CONSERVACION DE CARRETERAS</b>			0.00	62,522,304.00	62,522,304.00	3,530,089.00	66,052,393.00
<b>00</b>	<b>N/A</b>			0.00	62,522,304.00	62,522,304.00	3,530,089.00	66,052,393.00
<b>01</b>	<b>CONSERVACIÓN CARRETERA ACCESO JARABACOA – CRUCE</b>	0100	FONDO GENERAL	0.00	0.00	0.00	336,622.00	336,622.00
<b>01</b>	<b>CONSERVACIÓN CARRETERA ACCESO JARABACOA – CRUCE</b>	0482	PROG. MULTIFASE DE REHABILITACION Y MANT. DE INFRAEST. \	0.00	3,029,600.00	3,029,600.00	0.00	3,029,600.00
<b>02</b>	<b>CONSERVACIÓN CARRETERA CRUCE BAYACANES-ENTRADA</b>	0100	FONDO GENERAL	0.00	0.00	0.00	184,160.00	184,160.00
<b>02</b>	<b>CONSERVACIÓN CARRETERA CRUCE BAYACANES-ENTRADA</b>	0482	PROG. MULTIFASE DE REHABILITACION Y MANT. DE INFRAEST. \	0.00	3,314,872.00	3,314,872.00	0.00	3,314,872.00
<b>03</b>	<b>CONSERVACIÓN CARRETERA LA VEGA-CUTUPU-MOCA, PROVINCIAS LA</b>	0100	FONDO GENERAL	0.00	0.00	0.00	1,313,696.00	1,313,696.00
<b>03</b>	<b>CONSERVACIÓN CARRETERA LA VEGA-CUTUPU-MOCA, PROVINCIAS LA</b>	0482	PROG. MULTIFASE DE REHABILITACION Y MANT. DE INFRAEST. \	0.00	11,813,269.00	11,813,269.00	0.00	11,813,269.00
<b>04</b>	<b>CONSERVACIÓN CARRETERA TENARES-SAN FRANCISCO DE MACORIS</b>	0100	FONDO GENERAL	0.00	0.00	0.00	1,695,611.00	1,695,611.00
<b>04</b>	<b>CONSERVACIÓN CARRETERA TENARES-SAN FRANCISCO DE MACORIS</b>	0482	PROG. MULTIFASE DE REHABILITACION Y MANT. DE INFRAEST. \	0.00	15,200,483.00	15,200,483.00	0.00	15,200,483.00
<b>06</b>	<b>CONSERVACIÓN CARRETERA 15 DE AZUA – ENTRADA SAN JUAN</b>	0482	PROG. MULTIFASE DE REHABILITACION Y MANT. DE INFRAEST. \	0.00	29,164,080.00	29,164,080.00	0.00	29,164,080.00
<b>18</b>	<b>RECONSTRUCCION Y REHABILITACION DE CARRETERAS</b>			0.00	16,191,877.00	16,191,877.00	0.00	16,191,877.00
<b>00</b>	<b>N/A</b>			0.00	16,191,877.00	16,191,877.00	0.00	16,191,877.00
<b>57</b>	<b>RECONSTRUCCIÓN DEL CAMINO VECINAL EL ESTRECHO, RANCHITO LOS</b>	6025	BONOS GLOBALES EXTERNOS, LEY 48-10	0.00	16,191,877.00	16,191,877.00	0.00	16,191,877.00
<b>19</b>	<b>REHABILITACION DE CAMINOS VECINALES</b>			0.00	32,869,266.00	32,869,266.00	0.00	32,869,266.00
<b>00</b>	<b>N/A</b>			0.00	32,869,266.00	32,869,266.00	0.00	32,869,266.00
<b>01</b>	<b>CONSERVACIÓN CAMINOS VECINALES CON MICROEMPRESARIOS, NIVEL</b>	0482	PROG. MULTIFASE DE REHABILITACION Y MANT. DE INFRAEST. \	0.00	32,869,266.00	32,869,266.00	0.00	32,869,266.00
<b>20</b>	<b>CONSTRUCCION DE PUENTES</b>			0.00	19,516,177.00	19,516,177.00	1,241,456.00	20,757,633.00

## ADMINISTRACION CENTRAL

6959594-00114772841-PRODUCCION

Capitulo.SubCapitulo.Programa.SubPrograma.Proyecto.Actividad Obra.Fuente Financiamiento	Fuente Específica	RECURSOS EXTERNOS		Total Externos	Contrapartida	Total General		
		Donaciones	Prestamos					
<b>Total General</b>		4,802,460,703.00	24,668,640,220.00	29,471,100,923.00	598,875,594.00	30,069,976,517.00		
<b>0211</b>	<b>MINISTERIO DE OBRAS PUBLICAS Y COMUNICACIONES</b>	0.00	14,911,314,726.00	14,911,314,726.00	46,199,552.00	14,957,514,278.00		
<b>01</b>	<b>MINISTERIO DE OBRAS PUBLICAS Y COMUNICACIONES</b>	0.00	14,911,314,726.00	14,911,314,726.00	46,199,552.00	14,957,514,278.00		
<b>20</b>	<b>CONSTRUCCION DE PUENTES</b>	0.00	19,516,177.00	19,516,177.00	1,241,456.00	20,757,633.00		
<b>00</b>	<b>N/A</b>	0.00	19,516,177.00	19,516,177.00	1,241,456.00	20,757,633.00		
<b>25</b>	<b>CONSTRUCCIÓN PUENTE SOBRE EL RIO BAJABONICO, CARRETERA</b>	0482	PROG. MULTIFASE DE REHABILITACION Y MANT. DE INFRAEST. \	0.00	14,901,274.00	14,901,274.00	0.00	14,901,274.00
<b>26</b>	<b>CONSTRUCCIÓN PUENTE SOBRE EL RIO MAIMON, GUZMANCITO, PROV.</b>	0100	FONDO GENERAL	0.00	0.00	0.00	1,241,456.00	1,241,456.00
<b>28</b>	<b>CONSTRUCCIÓN PUENTE SOBRE EL RIO YASICA, CARRETERA YASICA-</b>	6025	BONOS GLOBALES EXTERNOS, LEY 48-10	0.00	4,614,903.00	4,614,903.00	0.00	4,614,903.00
<b>30</b>	<b>SERVICIOS DE TRANSPORTE TERRESTRE</b>			0.00	9,645,572,034.00	9,645,572,034.00	0.00	9,645,572,034.00
<b>00</b>	<b>N/A</b>			0.00	9,645,572,034.00	9,645,572,034.00	0.00	9,645,572,034.00
<b>02</b>	<b>CONSTRUCCIÓN LÍNEA II DEL METRO DE SANTO DOMINGO.</b>	0800	FONDO PARA CREDITO EXTERNO	0.00	9,645,572,034.00	9,645,572,034.00	0.00	9,645,572,034.00
<b>0213</b>	<b>MINISTERIO DE TURISMO</b>			0.00	20,000,000.00	20,000,000.00	0.00	20,000,000.00
<b>01</b>	<b>MINISTERIO DE TURISMO</b>			0.00	20,000,000.00	20,000,000.00	0.00	20,000,000.00
<b>11</b>	<b>FOMENTO Y PROMOCION TURISTICA</b>			0.00	20,000,000.00	20,000,000.00	0.00	20,000,000.00
<b>00</b>	<b>NO APLICA</b>			0.00	20,000,000.00	20,000,000.00	0.00	20,000,000.00
<b>01</b>	<b>MEJORAMIENTO TURISMO SOSTENIBLE CIUDAD COLONIAL</b>	0800	FONDO PARA CREDITO EXTERNO	0.00	20,000,000.00	20,000,000.00	0.00	20,000,000.00
<b>0215</b>	<b>MINISTERIO DE LA MUJER</b>			56,463,418.00	0.00	56,463,418.00	0.00	56,463,418.00
<b>01</b>	<b>MINISTERIO DE LA MUJER</b>			56,463,418.00	0.00	56,463,418.00	0.00	56,463,418.00
<b>11</b>	<b>DISEÑO Y APLICACION POLITICAS PUBLICAS CON ENFOQUE DE GENERO</b>			21,876,546.00	0.00	21,876,546.00	0.00	21,876,546.00
<b>00</b>	<b>N/A</b>			21,876,546.00	0.00	21,876,546.00	0.00	21,876,546.00
<b>00</b>	<b>DIFUSIÓN DE LA TRANVERSALIZACION DE LA PERSPECTIVA DE GENERO</b>	0675	PROYECTO DE LAS POLITICAS PARA LA EQUIDAD DE GENERO-D	21,876,546.00	0.00	21,876,546.00	0.00	21,876,546.00
<b>13</b>	<b>DEFENSORIA DE LOS DERECHOS DE LA MUJER</b>			34,586,872.00	0.00	34,586,872.00	0.00	34,586,872.00
<b>00</b>	<b>N/A</b>			34,586,872.00	0.00	34,586,872.00	0.00	34,586,872.00
<b>00</b>	<b>PREVENCIÓN DE EMBARAZOS EN ADOLESCENTES Y FORTALECIMIENTO</b>	0737	PREV. DEL EMBARAZO EN ADOLESCENTES Y FORTALEC DE LA AÑ	34,586,872.00	0.00	34,586,872.00	0.00	34,586,872.00
<b>0218</b>	<b>MINISTERIO DE MEDIO AMBIENTE Y RECURSOS NATURALES</b>			222,063,086.00	0.00	222,063,086.00	3,300,968.00	225,364,054.00
<b>01</b>	<b>MINISTERIO DE MEDIO AMBIENTE Y REC. NAT.</b>			222,063,086.00	0.00	222,063,086.00	3,300,968.00	225,364,054.00
<b>01</b>	<b>ACTIVIDAD CENTRAL</b>			1,250,000.00	0.00	1,250,000.00	0.00	1,250,000.00
<b>00</b>	<b>N/A</b>			1,250,000.00	0.00	1,250,000.00	0.00	1,250,000.00
<b>00</b>	<b>CAPACITACIÓN Y ESTUDIO SOBRE VULNERABILIDAD SISMICA EN LA</b>	0900	FONDO PARA DONACIONES EXTERNAS	1,250,000.00	0.00	1,250,000.00	0.00	1,250,000.00
<b>11</b>	<b>CONSERVACION DE LAS AREAS PROTEGIDAS Y LA BIODIVERSIDAD</b>			20,000,000.00	0.00	20,000,000.00	0.00	20,000,000.00
<b>00</b>	<b>N/A</b>			20,000,000.00	0.00	20,000,000.00	0.00	20,000,000.00
<b>00</b>	<b>LEVANTAMIENTO DE INFORMACION PARA DESARROLLAR UN CATASTRO</b>	0900	FONDO PARA DONACIONES EXTERNAS	20,000,000.00	0.00	20,000,000.00	0.00	20,000,000.00
<b>12</b>	<b>MANEJO SOSTENIBLE DE LOS RECURSOS NATURALES</b>			190,500,285.00	0.00	190,500,285.00	3,300,968.00	193,801,253.00
<b>01</b>	<b>MANEJO DE RECURSOS FORESTALES</b>			43,515,467.00	0.00	43,515,467.00	0.00	43,515,467.00

## ADMINISTRACION CENTRAL

6959594-00114772841-PRODUCCION

Capitulo.SubCapitulo.Programa.SubPrograma.Proyecto.Actividad Obra.Fuente Financiamiento	Fuente Específica	RECURSOS EXTERNOS		Total Externos	Contrapartida	Total General	
		Donaciones	Prestamos				
<b>Total General</b>		4,802,460,703.00	24,668,640,220.00	29,471,100,923.00	598,875,594.00	30,069,976,517.00	
<b>0218</b>	<b>MINISTERIO DE MEDIO AMBIENTE Y RECURSOS NATURALES</b>	222,063,086.00	0.00	222,063,086.00	3,300,968.00	225,364,054.00	
<b>01</b>	<b>MINISTERIO DE MEDIO AMBIENTE Y REC. NAT.</b>	222,063,086.00	0.00	222,063,086.00	3,300,968.00	225,364,054.00	
<b>12</b>	<b>MANEJO SOSTENIBLE DE LOS RECURSOS NATURALES</b>	190,500,285.00	0.00	190,500,285.00	3,300,968.00	193,801,253.00	
<b>01</b>	<b>MANEJO DE RECURSOS FORESTALES</b>	43,515,467.00	0.00	43,515,467.00	0.00	43,515,467.00	
<b>03</b>	<b>RESTAURACIÓN DE LA COBERTURA VEGETAL DE LA SUB CUENCA DEL</b>	0900 FONDO PARA DONACIONES EXTERNAS	11,223,467.00	0.00	11,223,467.00	0.00	11,223,467.00
<b>04</b>	<b>RESTAURACIÓN DE LA COBERTURA VEGETAL DE LA SUB CUENCA DEL</b>	0900 FONDO PARA DONACIONES EXTERNAS	32,292,000.00	0.00	32,292,000.00	0.00	32,292,000.00
<b>02</b>	<b>MANEJO DE RECURSOS NO RENOVABLES, DE LOS SUELOS Y LAS AGUAS</b>	141,989,761.00	0.00	141,989,761.00	3,300,968.00	145,290,729.00	
<b>00</b>	<b>LEVANTAMIENTO DE LOS USOS DEL AGUA EN CONFLICTO EN LA</b>	0900 FONDO PARA DONACIONES EXTERNAS	6,693,357.00	0.00	6,693,357.00	0.00	6,693,357.00
<b>01</b>	<b>CONSERVACIÓN Y MANEJO SOSTENIBLE DE LOS RECURSOS</b>	0100 FONDO GENERAL	0.00	0.00	3,300,968.00	3,300,968.00	
<b>01</b>	<b>CONSERVACIÓN Y MANEJO SOSTENIBLE DE LOS RECURSOS</b>	0699 FONDO ESPECIAL DE APOYO A LA GTZ AL GTI PANFRO-EJEC DE	90,500,000.00	0.00	90,500,000.00	0.00	90,500,000.00
<b>01</b>	<b>CONSERVACIÓN Y MANEJO SOSTENIBLE DE LOS RECURSOS</b>	0900 FONDO PARA DONACIONES EXTERNAS	44,796,404.00	0.00	44,796,404.00	0.00	44,796,404.00
<b>03</b>	<b>MANEJO DE RECURSOS COTEROS Y MARINOS</b>	4,995,057.00	0.00	4,995,057.00	0.00	4,995,057.00	
<b>00</b>	<b>INVENTARIO PARA EL MANEJO Y CONSERVACIÓN DE LA PESQUERÍA Y</b>	0900 FONDO PARA DONACIONES EXTERNAS	4,995,057.00	0.00	4,995,057.00	0.00	4,995,057.00
<b>13</b>	<b>PREVENCION Y CONTROL DE LA CALIDAD AMBIENTAL</b>	10,312,801.00	0.00	10,312,801.00	0.00	10,312,801.00	
<b>00</b>	<b>N/A</b>	10,312,801.00	0.00	10,312,801.00	0.00	10,312,801.00	
<b>00</b>	<b>INVESTIGACIÓN DESARROLLO DE TECNOLOGIA PARA LA MITIGACION Y</b>	0900 FONDO PARA DONACIONES EXTERNAS	5,955,801.00	0.00	5,955,801.00	0.00	5,955,801.00
<b>02</b>	<b>REHABILITACIÓN DE UN SISTEMA FOTOVOLTIO EN MANO JUAN ISLA</b>	0900 FONDO PARA DONACIONES EXTERNAS	1,827,000.00	0.00	1,827,000.00	0.00	1,827,000.00
<b>03</b>	<b>RESTAURACIÓN AMBIENTAL DE LA CUENCA DEL RIO HAINA EN LA</b>	0900 FONDO PARA DONACIONES EXTERNAS	2,530,000.00	0.00	2,530,000.00	0.00	2,530,000.00
<b>0220</b>	<b>MINISTERIO DE ECONOMIA, PLANIFICACION Y DESARROLLO</b>	736,824,870.00	130,000,000.00	866,824,870.00	134,591,247.00	1,001,416,117.00	
<b>01</b>	<b>MINISTERIO DE ECONOMIA, PLANIFICACION Y DESARROLLO</b>	736,824,870.00	130,000,000.00	866,824,870.00	134,591,247.00	1,001,416,117.00	
<b>11</b>	<b>PLANIFICACION ECONOMICA, SOCIAL Y TERRITORIAL</b>	736,824,870.00	126,307,533.00	863,132,403.00	132,591,247.00	995,723,650.00	
<b>00</b>	<b>N/A</b>	736,824,870.00	126,307,533.00	863,132,403.00	132,591,247.00	995,723,650.00	
<b>00</b>	<b>MANEJO Y PROMOCION DE LAS EXPORTACIONES EN LA REGION DEL</b>	0100 FONDO GENERAL	0.00	0.00	65,610,417.00	65,610,417.00	
<b>00</b>	<b>MANEJO Y PROMOCION DE LAS EXPORTACIONES EN LA REGION DEL</b>	0717 Seminario de estudios Europeos / Funcionarios Gubernamentales	526,340,403.00	0.00	526,340,403.00	0.00	526,340,403.00
<b>00</b>	<b>MANEJO Y PROMOCION DE LAS EXPORTACIONES EN LA REGION DEL</b>	0800 FONDO PARA CREDITO EXTERNO	0.00	62,120,833.00	62,120,833.00	0.00	62,120,833.00
<b>00</b>	<b>MANEJO Y PROMOCION DE LAS EXPORTACIONES EN LA REGION DEL</b>	0900 FONDO PARA DONACIONES EXTERNAS	31,198,602.00	0.00	31,198,602.00	0.00	31,198,602.00
<b>00</b>	<b>MANEJO Y PROMOCION DE LAS EXPORTACIONES EN LA REGION DEL</b>	6004 PROGRAMA DE PREVENCION DE DESASTRES Y GESTION DE RII	0.00	16,534,081.00	16,534,081.00	0.00	16,534,081.00
<b>01</b>	<b>HABILITACIÓN , REFORMA Y MODERNIZACIÓN DEL SECTOR AGUA</b>	0100 FONDO GENERAL	0.00	0.00	7,000,000.00	7,000,000.00	
<b>01</b>	<b>HABILITACIÓN , REFORMA Y MODERNIZACIÓN DEL SECTOR AGUA</b>	0800 FONDO PARA CREDITO EXTERNO	0.00	23,590,000.00	23,590,000.00	0.00	23,590,000.00

## ADMINISTRACION CENTRAL

6959594-00114772841-PRODUCCION

Capitulo.SubCapitulo.Programa.SubPrograma.Proyecto.Actividad Obra.Fuente Financiamiento	Fuente Específica	RECURSOS EXTERNOS		Total Externos	Contrapartida	Total General
		Donaciones	Prestamos			
<b>Total General</b>		4,802,460,703.00	24,668,640,220.00	29,471,100,923.00	598,875,594.00	30,069,976,517.00
<b>0220</b>	<b>MINISTERIO DE ECONOMIA, PLANIFICACION Y DESARROLLO</b>	736,824,870.00	130,000,000.00	866,824,870.00	134,591,247.00	1,001,416,117.00
<b>01</b>	<b>MINISTERIO DE ECONOMIA, PLANIFICACION Y DESARROLLO</b>	736,824,870.00	130,000,000.00	866,824,870.00	134,591,247.00	1,001,416,117.00
<b>11</b>	<b>PLANIFICACION ECONOMICA, SOCIAL Y TERRITORIAL</b>	736,824,870.00	126,307,533.00	863,132,403.00	132,591,247.00	995,723,650.00
<b>00</b>	<b>N/A</b>	736,824,870.00	126,307,533.00	863,132,403.00	132,591,247.00	995,723,650.00
<b>02</b>	<b>CONSTRUCCIÓN DE OBRAS COMPLEMENTARIAS PARA EL</b>	0100 FONDO GENERAL	0.00	0.00	0.00	10,000,000.00
<b>02</b>	<b>CONSTRUCCIÓN DE OBRAS COMPLEMENTARIAS PARA EL</b>	0800 FONDO PARA CREDITO EXTERNO	0.00	24,062,619.00	24,062,619.00	0.00
<b>05</b>	<b>HABILITACIÓN Y APOYO A LA REFORMA Y MODERNIZACION DEL ESTADO</b>	0100 FONDO GENERAL	0.00	0.00	0.00	6,592,453.00
<b>06</b>	<b>RECONSTRUCCIÓN DE LAS ESCUELAS DESTRUIDAS POR EL HURACÁN</b>	0100 FONDO GENERAL	0.00	0.00	0.00	4,120,283.00
<b>07</b>	<b>CONSTRUCCIÓN DE UN CENTRO PARA LA INNOVACION Y EL</b>	0100 FONDO GENERAL	0.00	0.00	0.00	2,008,993.00
<b>07</b>	<b>CONSTRUCCIÓN DE UN CENTRO PARA LA INNOVACION Y EL</b>	0717 Seminario de estudios Europeos / Funcionarios Gubernamentales	140,206.00	0.00	140,206.00	0.00
<b>08</b>	<b>HABILITACIÓN UNIDAD DE FORTALECIMIENTO TURISTICO EN MONTE</b>	0100 FONDO GENERAL	0.00	0.00	0.00	341,201.00
<b>08</b>	<b>HABILITACIÓN UNIDAD DE FORTALECIMIENTO TURISTICO EN MONTE</b>	0717 Seminario de estudios Europeos / Funcionarios Gubernamentales	6,259,235.00	0.00	6,259,235.00	0.00
<b>09</b>	<b>CONSTRUCCIÓN DE INVERNADEROS PARA LA PRODUCCION DE</b>	0100 FONDO GENERAL	0.00	0.00	0.00	2,838,165.00
<b>09</b>	<b>CONSTRUCCIÓN DE INVERNADEROS PARA LA PRODUCCION DE</b>	0717 Seminario de estudios Europeos / Funcionarios Gubernamentales	140,206.00	0.00	140,206.00	0.00
<b>10</b>	<b>CONSTRUCCIÓN VIVERO FORESTAL E IMPLEMENTACION PLAN DE</b>	0100 FONDO GENERAL	0.00	0.00	0.00	1,644,129.00
<b>10</b>	<b>CONSTRUCCIÓN VIVERO FORESTAL E IMPLEMENTACION PLAN DE</b>	0717 Seminario de estudios Europeos / Funcionarios Gubernamentales	135,160.00	0.00	135,160.00	0.00
<b>11</b>	<b>CONSTRUCCIÓN DE UN PARQUE MULTITEMATICO DE INVESTIGACION</b>	0100 FONDO GENERAL	0.00	0.00	0.00	1,596,965.00
<b>11</b>	<b>CONSTRUCCIÓN DE UN PARQUE MULTITEMATICO DE INVESTIGACION</b>	0717 Seminario de estudios Europeos / Funcionarios Gubernamentales	140,206.00	0.00	140,206.00	0.00
<b>12</b>	<b>CONSTRUCCIÓN CENTRO TECNOLOGICO Y DE INVESTIGACION PARA LA</b>	0100 FONDO GENERAL	0.00	0.00	0.00	2,833,050.00
<b>12</b>	<b>CONSTRUCCIÓN CENTRO TECNOLOGICO Y DE INVESTIGACION PARA LA</b>	0717 Seminario de estudios Europeos / Funcionarios Gubernamentales	140,205.00	0.00	140,205.00	0.00
<b>13</b>	<b>CONSERVACIÓN Y APOYO DEL SECTOR MINERO EN REP DOM (SYSMIN)</b>	0100 FONDO GENERAL	0.00	0.00	0.00	1,685,708.00
<b>14</b>	<b>CONSTRUCCIÓN CASA AMOR Y VIDA ATENCION LABORAL A LA</b>	0100 FONDO GENERAL	0.00	0.00	0.00	2,060,141.00
<b>15</b>	<b>CONSTRUCCIÓN CENTRO TECNOLOGICO DE INVESTIGACION PARA LA</b>	0100 FONDO GENERAL	0.00	0.00	0.00	2,008,993.00
<b>15</b>	<b>CONSTRUCCIÓN CENTRO TECNOLOGICO DE INVESTIGACION PARA LA</b>	0717 Seminario de estudios Europeos / Funcionarios Gubernamentales	140,206.00	0.00	140,206.00	0.00
<b>16</b>	<b>CONSTRUCCIÓN DE COOPERATIVAS ELECTRICA PARA LA GESTION DE</b>	0100 FONDO GENERAL	0.00	0.00	0.00	191,609.00
<b>16</b>	<b>CONSTRUCCIÓN DE COOPERATIVAS ELECTRICA PARA LA GESTION DE</b>	0717 Seminario de estudios Europeos / Funcionarios Gubernamentales	4,727,094.00	0.00	4,727,094.00	0.00



## ADMINISTRACION CENTRAL

6959594-00114772841-PRODUCCION

Capitulo.SubCapitulo.Programa.SubPrograma.Proyecto.Actividad Obra.Fuente Financiamiento	Fuente Específica	RECURSOS EXTERNOS		Total Externos	Contrapartida	Total General
		Donaciones	Prestamos			
<b>Total General</b>		4,802,460,703.00	24,668,640,220.00	29,471,100,923.00	598,875,594.00	30,069,976,517.00
<b>0220</b>	<b>MINISTERIO DE ECONOMIA, PLANIFICACION Y DESARROLLO</b>	736,824,870.00	130,000,000.00	866,824,870.00	134,591,247.00	1,001,416,117.00
<b>01</b>	<b>MINISTERIO DE ECONOMIA, PLANIFICACION Y DESARROLLO</b>	736,824,870.00	130,000,000.00	866,824,870.00	134,591,247.00	1,001,416,117.00
<b>11</b>	<b>PLANIFICACION ECONOMICA, SOCIAL Y TERRITORIAL</b>	736,824,870.00	126,307,533.00	863,132,403.00	132,591,247.00	995,723,650.00
<b>00</b>	<b>N/A</b>	736,824,870.00	126,307,533.00	863,132,403.00	132,591,247.00	995,723,650.00
<b>17</b>	<b>CONSTRUCCIÓN DE MICROREALIZACIONES EN LA ZONA FRONTERIZA DE</b>	0100 FONDO GENERAL	0.00	0.00	0.00	8,240,566.00
<b>18</b>	<b>CONSTRUCCIÓN MERCADO Y OFICINAS DE ADUANA DE DAJABON</b>	0100 FONDO GENERAL	0.00	0.00	0.00	3,596,703.00
<b>19</b>	<b>CONSTRUCCIÓN PLANTA PARA EL ACOPIO Y LA COMERCIALIZACION DE</b>	0100 FONDO GENERAL	0.00	0.00	0.00	1,811,220.00
<b>19</b>	<b>CONSTRUCCIÓN PLANTA PARA EL ACOPIO Y LA COMERCIALIZACION DE</b>	0717 Seminario de estudios Europeos / Funcionarios Gubernamentales	140,205.00	0.00	140,205.00	0.00
<b>20</b>	<b>CONSTRUCCIÓN Y RECONSTRUCCION DE CAMINOS Y PUENTES EN REP</b>	0100 FONDO GENERAL	0.00	0.00	0.00	5,356,368.00
<b>20</b>	<b>CONSTRUCCIÓN Y RECONSTRUCCION DE CAMINOS Y PUENTES EN REP</b>	0717 Seminario de estudios Europeos / Funcionarios Gubernamentales	98,261,144.00	0.00	98,261,144.00	0.00
<b>21</b>	<b>HABILITACIÓN FUENTES DE ENERGIA RENOVABLE EN DAJABON (IDDI)</b>	0100 FONDO GENERAL	0.00	0.00	0.00	994,142.00
<b>21</b>	<b>HABILITACIÓN FUENTES DE ENERGIA RENOVABLE EN DAJABON (IDDI)</b>	0717 Seminario de estudios Europeos / Funcionarios Gubernamentales	18,237,268.00	0.00	18,237,268.00	0.00
<b>22</b>	<b>CONSTRUCCIÓN Y REHABILITACIÓN DE LAS INFRAESTRUCTURAS</b>	0100 FONDO GENERAL	0.00	0.00	0.00	2,060,141.00
<b>22</b>	<b>CONSTRUCCIÓN Y REHABILITACIÓN DE LAS INFRAESTRUCTURAS</b>	0717 Seminario de estudios Europeos / Funcionarios Gubernamentales	50,824,730.00	0.00	50,824,730.00	0.00
<b>12</b>	<b>ANALISIS Y ESTUDIOS ESTADISTICOS</b>		0.00	3,692,467.00	3,692,467.00	2,000,000.00
<b>00</b>	<b>N/A</b>		0.00	3,692,467.00	3,692,467.00	2,000,000.00
<b>00</b>	<b>CENSO AGROPECUARIO DE LA REPÚBLICA DOMINICANA. VIII EDICION</b>	0100 FONDO GENERAL	0.00	0.00	0.00	2,000,000.00
<b>00</b>	<b>CENSO AGROPECUARIO DE LA REPÚBLICA DOMINICANA. VIII EDICION</b>	0480 PROGRAMA DE FORTALECIMIENTO DEL SISTEMA ESTADISTICO I	0.00	3,692,467.00	3,692,467.00	0.00

## Parametros del Reporte:

Seccion Institucional : 11111 ADMINISTRACION CENTRAL  
 Ambito : 03 ORGANO RECTOR  
 Tipo Presupuesto : 01 FORMULACION  
 Version Gasto : 06

PROYECTOS POR PROGRAMAS, FUENTES  
Y ORGANISMO FINANCIADOR, SEGÚN  
INSTITUCIONES



**Proyecto Por Programa, Fuentes Y Organismo  
Financiado Por Instituciones  
Expresado en RD\$**

Capitulo.SubCapitulo.Programa.SubPrograma.Proyecto.Actividad Obra.Fuente Financiamiento					Grupo Fuente	Fuente Especifica	Organismo Financiado	Total General
<b>Total General</b>								57,817,129,695.00
0201	PRESIDENCIA DE LA REPUBLICA							10,685,712,604.00
02	GABINETE DE LA POLITICA SOCIAL							403,878,109.00
11	PROTECCION SOCIAL							403,878,109.00
01	PROTECCION DE GRUPOS VULNERABLES Y ATENCION DE RIESGO							335,211,438.00
00	FORTALECIMIENTO-INSTITUCIONAL DEL PROGRAMA DE INVERSION SECTORIAL SOCIAL				60	0890	301	108,563,445.00
00	FORTALECIMIENTO-INSTITUCIONAL DEL PROGRAMA DE INVERSION SECTORIAL SOCIAL				60	6014	300	217,736,555.00
01	CONSTRUCCIÓN DE 195 VIVIENDAS PARA LA REDUCCION DE VULNERABILIDAD Y				10	0100	101	8,911,438.00
02	DESARROLLO SOCIAL- LOCAL							68,666,671.00
01	CONSTRUCCIÓN DE 665 LETRINAS DE FOZO DOBLE EN LAS PROV. DE BARAHONA, SAN				10	0100	100	2,408,433.00
02	CONSTRUCCIÓN DE 166 BAÑOS EN SANTO DOMINGO, MOCA Y EL SEIBO				10	0100	100	3,811,975.00
03	CONSTRUCCIÓN DE 1,050 UNIDADES DE LETRINAS SENCILLA CON LADRILLOS				10	0100	100	5,000,000.00
04	CONSTRUCCIÓN DE 70 VIVIENDAS DIGNA CON LADRILLOS ECOLOGICO EN LA PROV.				10	0100	100	4,185,595.00
05	REHABILITACIÓN DE 167 VIVIENDAS EN SANTO DOMINGO, DISTRITO NACIONAL, MOCA,				10	0100	100	2,000,000.00
06	REHABILITACIÓN OBRAS FISICAS EN LA REGION CIBAO NORTE, CIBAO NORDESTE Y				10	0100	100	7,166,748.00
07	CONSTRUCCIÓN DE SOLUCIONES MEDIOAMBIENTALES, EN EL DISTRITO NACIONAL,				10	0100	100	6,322,902.00
08	CONSTRUCCIÓN ESCUELA VILLA EN BISONO, NAVARRETE, PROVINCIA SANTIAGO				10	0100	100	601,716.00
09	CONSTRUCCIÓN ACUEDUCTO EL CASTAÑO, VILLA ALTAGRACIA,SAN CRISTOBAL				10	0100	100	600,000.00
10	REHABILITACIÓN ESCUELA FIDELINA ANDINA, DUVERGE, INDEPENDENCIA				10	0100	100	1,000,000.00
11	CONSTRUCCIÓN ESCUELA DE 2 AULAS EL HATICO, JUMA, BEJUCAL, MONSEÑOR NOUEL				10	0100	100	194,505.00
12	CONSTRUCCIÓN CENTRO COMUNAL ANGOSTURA, DUVERGE, INDEPENDENCIA				10	0100	100	600,000.00
13	CONSTRUCCIÓN ESCUELA DE 3 AULAS MAS DIRECCION Y COCINA, LA RUFINA, LOS				10	0100	100	1,000,000.00
14	CONSTRUCCIÓN MINISISTEMA DE AGUA POTABLE,MIJO, EL LAUREAL, MONTE PLATA				10	0100	100	600,007.00
15	CONSTRUCCIÓN SISTEMA DE ABASTECIMIENTO DE AGUA POTABLE, LOS ESCALONES Y				10	0100	100	662,324.00
16	CONSTRUCCIÓN MINI ACUEDUCTO SUMERGIBLE MAS INSTALACION DE BOMBEO, PALO				10	0100	100	1,000,000.00
17	AMPLIACIÓN DISPENSARIO MEDICO Y REHABILITACION MENOR, PARROQUIA SANTA				10	0100	100	476,977.00
18	CONSTRUCCIÓN PLAY DE BEISBOL, BARRIO CORALES DEL SUR, SANTO DOMINGO ESTE				10	0100	100	863,931.00
19	CONSTRUCCIÓN SISTEMA DE ABASTECIMIENTO DE AGUA POTABLE DEL RIO GEN,				10	0100	100	354,403.00
20	CONSTRUCCIÓN CLINICA RURAL DAJAO, LOS ALMACIGOS, SANTIAGO RODRIGUEZ				10	0100	100	1,225,396.00
21	CONSTRUCCIÓN SISTEMA DE ABASTECIMIENTO DE AGUA POTABLE, RANCHO LOS				10	0100	100	286,259.00
22	CONSTRUCCIÓN MINI SISTEMA AGUA SAN FRANCISCO, CHIRINO, MONTE PLATA				10	0100	100	900,000.00
23	CONSTRUCCIÓN SALON PASTORAL, EL VIGIADOR, MONTE CRISTI				10	0100	100	149,908.00
24	CONSTRUCCIÓN MINISISTEMA DE AGUA POTABLE EN PEDRO BRAND, SANTO DOMINGO				10	0100	100	900,000.00
25	CONSTRUCCIÓN MINISISTEMA DE AGUA POTABLE, GUALEY, BANI, PERAVIA				10	0100	100	900,000.00
26	CONSTRUCCIÓN MINISISTEMA AGUA POTABLE EN HAINA, SAN CRISTOBAL				10	0100	100	900,000.00

**Proyecto Por Programa, Fuentes Y Organismo  
Financiado Por Instituciones  
Expresado en RD\$**

pf\_rep\_pro\_prg\_fte\_organismo.rdf

28/09/2011 09:33:26

Página 2 de 30

6959701-00114772841-PRODUCCION

Sistema Integrado de Gestión Financiera

Periodo: 2012

Capitulo.SubCapitulo.Programa.SubPrograma.Proyecto.Actividad Obra.Fuente Financiamiento	Grupo Fuente	Fuente Especifica	Organismo Financiado	Total General
<b>Total General</b>				57,817,129,695.00
<b>0201</b>				10,685,712,604.00
<b>02</b>				403,878,109.00
<b>11</b>				403,878,109.00
<b>02</b>				68,666,671.00
<b>27</b>	10	0100	100	300,000.00
<b>28</b>	10	0100	100	1,300,000.00
<b>29</b>	10	0100	100	181,347.00
<b>30</b>	10	0100	100	487,045.00
<b>32</b>	10	0100	100	500,000.00
<b>33</b>	10	0100	100	900,000.00
<b>35</b>	10	0100	100	637,000.00
<b>36</b>	10	0100	100	1,345,839.00
<b>37</b>	10	0100	100	566,215.00
<b>38</b>	10	0100	100	2,116,863.00
<b>39</b>	10	0100	100	1,386,036.00
<b>40</b>	10	0100	100	651,295.00
<b>41</b>	10	0100	100	1,108,518.00
<b>42</b>	10	0100	100	333,150.00
<b>43</b>	10	0100	100	2,175,296.00
<b>44</b>	10	0100	100	2,451,285.00
<b>45</b>	10	0100	100	912,925.00
<b>46</b>	10	0100	100	2,348,025.00
<b>47</b>	10	0100	100	417,985.00
<b>48</b>	10	0100	100	364,938.00
<b>49</b>	10	0100	100	104,011.00
<b>50</b>	10	0100	100	2,645,274.00
<b>51</b>	10	0100	100	381,795.00
<b>52</b>	10	0100	100	940,750.00
<b>05</b>				10,281,834,495.00
<b>11</b>				3,805,830,495.00
<b>00</b>				3,805,830,495.00
<b>02</b>	10	0100	100	100,000,000.00
<b>03</b>	10	0100	100	100,000,000.00
<b>04</b>	10	0100	100	100,000,000.00

**Proyecto Por Programa, Fuentes Y Organismo  
Financiado Por Instituciones  
Expresado en RD\$**

pf\_rep\_pro\_prg\_fte\_organismo.rdf

28/09/2011 09:33:26

Página 3 de 30

6959701-00114772841-PRODUCCION

Sistema Integrado de Gestión Financiera

Periodo: 2012

Capitulo.SubCapitulo.Programa.SubPrograma.Proyecto.Actividad Obra.Fuente Financiamiento	Grupo Fuente	Fuente Especifica	Organismo Financiado	Total General
<b>Total General</b>				57,817,129,695.00
<b>0201</b>				10,685,712,604.00
<b>05</b>				10,281,834,495.00
<b>11</b>				3,805,830,495.00
<b>00</b>				3,805,830,495.00
<b>05</b>	10	0100	100	100,000,000.00
<b>06</b>	10	0100	100	115,000,000.00
<b>07</b>	10	0100	100	100,000,000.00
<b>08</b>	10	0100	100	100,000,000.00
<b>09</b>	10	0100	100	200,000,000.00
<b>10</b>	10	0100	100	200,000,000.00
<b>11</b>	10	0100	100	50,000,000.00
<b>12</b>	10	0100	100	60,000,000.00
<b>13</b>	10	0100	100	700,000,000.00
<b>14</b>	10	0100	100	500,830,495.00
<b>15</b>	10	0100	100	60,000,000.00
<b>16</b>	10	0100	100	150,000,000.00
<b>17</b>	10	0100	100	650,000,000.00
<b>18</b>	10	0100	100	100,000,000.00
<b>19</b>	10	0100	100	80,000,000.00
<b>20</b>	10	0100	100	279,381,299.00
<b>20</b>	60	6025	426	60,618,701.00
<b>15</b>				1,406,919,185.00
<b>00</b>				1,406,919,185.00
<b>01</b>	10	0100	100	400,000,000.00
<b>01</b>	60	6025	426	200,000,000.00
<b>01</b>	60	6057	418	806,919,185.00
<b>16</b>				3,968,472,259.00
<b>00</b>				3,968,472,259.00
<b>01</b>	10	0100	100	500,000,000.00
<b>02</b>	60	6025	426	1,300,000,000.00
<b>03</b>	10	0100	100	240,000,000.00
<b>03</b>	60	6025	426	520,000,000.00
<b>04</b>	10	0100	100	440,000,000.00
<b>04</b>	60	6025	426	960,000,000.00
<b>07</b>	10	0100	100	8,472,259.00

**Proyecto Por Programa, Fuentes Y Organismo  
Financiado Por Instituciones  
Expresado en RD\$**

Sistema Integrado de Gestión Financiera

Periodo: 2012

Capitulo.SubCapitulo.Programa.SubPrograma.Proyecto.Actividad Obra.Fuente Financiamiento	Grupo Fuente	Fuente Especifica	Organismo Financiado	Total General
<b>Total General</b>				57,817,129,695.00
<b>0201</b>				10,685,712,604.00
<b>05</b>				10,281,834,495.00
<b>18</b>				500,000,000.00
<b>00</b>				500,000,000.00
<b>01</b>	10	0100	100	160,000,000.00
<b>01</b>	60	6025	426	240,000,000.00
<b>02</b>	60	6025	426	100,000,000.00
<b>26</b>				593,612,556.00
<b>00</b>				593,612,556.00
<b>01</b>	60	6056	419	593,612,556.00
<b>28</b>				7,000,000.00
<b>00</b>				7,000,000.00
<b>01</b>	10	0100	100	7,000,000.00
<b>0202</b>				14,700,000.00
<b>01</b>				14,700,000.00
<b>12</b>				14,700,000.00
<b>00</b>				14,700,000.00
<b>01</b>	60	0487	300	14,700,000.00
<b>0203</b>				148,940,400.00
<b>01</b>				148,940,400.00
<b>11</b>				148,940,400.00
<b>00</b>				148,940,400.00
<b>01</b>	10	0100	100	148,940,400.00
<b>0205</b>				161,944,859.00
<b>01</b>				161,944,859.00
<b>19</b>				161,944,859.00
<b>00</b>				161,944,859.00
<b>01</b>	70	0717	343	49,586,999.00
<b>01</b>	60	0800	300	112,357,860.00
<b>0206</b>				9,842,972,880.00
<b>01</b>				9,842,972,880.00
<b>01</b>				220,641,647.00
<b>00</b>				220,641,647.00
<b>00</b>	70	0900	206	8,306,724.00
<b>00</b>	60	6025	426	212,334,923.00
<b>02</b>				8,475,675,598.00

**Proyecto Por Programa, Fuentes Y Organismo  
Financiado Por Instituciones  
Expresado en RD\$**

Sistema Integrado de Gestión Financiera

Periodo: 2012

Capitulo.SubCapitulo.Programa.SubPrograma.Proyecto.Actividad Obra.Fuente Financiamiento	Grupo Fuente	Fuente Especifica	Organismo Financiado	Total General
<b>Total General</b>				57,817,129,695.00
<b>0206</b>				9,842,972,880.00
<b>01</b>				9,842,972,880.00
<b>02</b>				8,475,675,598.00
<b>00</b>				8,475,675,598.00
<b>01</b>	70	0900	300	2,919,074,700.00
<b>02</b>	10	0100	101	200,000,000.00
<b>02</b>	60	6025	426	439,860,698.00
<b>06</b>	10	0100	100	2,772,782,328.00
<b>07</b>	10	0100	100	942,419,672.00
<b>08</b>	60	0800	301	80,600,000.00
<b>08</b>	60	0800	599	109,989,083.00
<b>08</b>	60	6025	426	100,410,917.00
<b>09</b>	10	0100	100	910,538,200.00
<b>12</b>				118,000,000.00
<b>00</b>				118,000,000.00
<b>01</b>	60	0800	301	118,000,000.00
<b>13</b>				245,168,100.00
<b>00</b>				245,168,100.00
<b>01</b>	60	0800	301	236,000,000.00
<b>02</b>	10	0100	100	9,168,100.00
<b>14</b>				580,256,044.00
<b>00</b>				580,256,044.00
<b>01</b>	60	0800	301	236,000,000.00
<b>02</b>	60	6025	426	266,856,044.00
<b>03</b>	60	6025	426	77,400,000.00
<b>15</b>				203,231,491.00
<b>00</b>				203,231,491.00
<b>00</b>	10	0100	101	91,449,311.00
<b>00</b>	60	6025	426	111,782,180.00
<b>0207</b>				2,900,362,089.00
<b>01</b>				2,900,362,089.00
<b>01</b>				146,615,773.00
<b>00</b>				146,615,773.00
<b>00</b>	10	0100	101	31,116,001.00
<b>00</b>	60	0419	301	115,499,772.00
<b>13</b>				798,034,907.00

**Proyecto Por Programa, Fuentes Y Organismo  
Financiado Por Instituciones  
Expresado en RD\$**

Sistema Integrado de Gestión Financiera

Periodo: 2012

Capitulo.SubCapitulo.Programa.SubPrograma.Proyecto.Actividad Obra.Fuente Financiamiento					Grupo Fuente	Fuente Especifica	Organismo Financiado	Total General
<b>Total General</b>								57,817,129,695.00
0207	MINISTERIO DE SALUD PÚBLICA Y ASISTENCIA SOCIAL							2,900,362,089.00
01	MINISTERIO DE SALUD PUBLICA Y ASISTENCIA SOCIAL							2,900,362,089.00
13	SERVICIOS DE SALUD COLECTIVA							798,034,907.00
00	NA							798,034,907.00
00	PREVENCIÓN , CONTROL Y ATENCION DEL VIH-SIDA EN REPUBLICA DOMINICANA				10	0100	101	32,401,191.00
00	PREVENCIÓN , CONTROL Y ATENCION DEL VIH-SIDA EN REPUBLICA DOMINICANA				70	0684	348	356,653,578.00
01	MEJORAMIENTO DE LOS CENTROS A LA EXCELENCIA MATERNO-INFANTIL DE LA ATENCION A LA SALUD DE LAS PERSONAS				70	0900	205	408,980,138.00
14	ATENCION A LA SALUD DE LAS PERSONAS							1,955,711,409.00
02	SERVICIOS DE PRIMER NIVEL DE ATENCION							584,000,000.00
01	REHABILITACIÓN Y EQUIPAMIENTO DE LAS UNIDADES DE ATENCION PRIMARIA EN LA SERVICIOS DE ATENCION ESPECIALIZADA				60	0800	301	584,000,000.00
03	SERVICIOS DE ATENCION ESPECIALIZADA							1,371,711,409.00
02	CONSTRUCCIÓN HOSPITALES DE 60 Y 80 CAMAS EN MONTECRISTI E HIGUEY				60	0800	419	424,000,000.00
04	CONSTRUCCIÓN HOSPITAL MATERNO EN LA CIUDAD DE LA SALUD, SANTO DOMINGO.				60	0800	419	305,601,330.00
05	CONSTRUCCIÓN HOSPITAL GENERAL EN LA CIUDAD DE LA SALUD, SANTO DOMINGO				60	0800	419	324,301,558.00
06	CONSTRUCCIÓN HOSPITAL PEDIATRICO EN LA CIUDAD DE LA SALUD, SANTO DOMINGO				60	0800	419	300,601,331.00
12	CONSTRUCCIÓN HEMOCENTRO REGIONAL EN AZUA				70	0900	599	17,207,190.00
0208	MINISTERIO DE DEPORTES, EDUCACION FISICA Y RECREACION							169,800,000.00
01	MINISTERIO DE DEPORTES, EDUCACION FISICA Y RECREACION							169,800,000.00
11	FOMENTO Y DESARROLLO DEL DEPORTE							169,800,000.00
00	N/A							169,800,000.00
01	REPARACIÓN DEL ORATORIO DEL COLEGIO MARIA AUXILIADORA, DISTRITO NACIONAL				10	0100	100	4,730,358.00
02	CONSTRUCCIÓN PABELLON DE LA FAMA, DISTRITO NACIONAL				10	0100	100	91,604,000.00
03	CONSTRUCCIÓN PABELLON DE ESGRIMA, CENTRO OLIMPICO JUAN PABLO DUARTE,				10	0100	100	36,000,000.00
04	CONSTRUCCIÓN AUDITORIO CEREMONIAL, CENTRO OLIMPICO JUAN PABLO DUARTE,				10	0100	100	30,799,498.00
05	REPARACIÓN CLUB BAMESO, DISTRITO NACIONAL				10	0100	100	3,000,502.00
06	CONSTRUCCIÓN PLAY LIGA RAMON CANELO, PROVINCIA SAN CRISTOBAL				10	0100	100	3,665,642.00
0209	MINISTERIO DE TRABAJO							199,701,960.00
01	MINISTERIO DE TRABAJO							199,701,960.00
11	FOMENTO DEL EMPLEO							199,701,960.00
00	N/A							199,701,960.00
00	DIAGNOSTICO DE MERCADO LABORAL EN LA REPUBLICA DOMINICANA				10	0100	100	5,000,000.00
00	DIAGNOSTICO DE MERCADO LABORAL EN LA REPUBLICA DOMINICANA				10	0100	101	5,000,000.00
00	DIAGNOSTICO DE MERCADO LABORAL EN LA REPUBLICA DOMINICANA				60	0800	300	20,252,604.00
00	DIAGNOSTICO DE MERCADO LABORAL EN LA REPUBLICA DOMINICANA				60	0800	301	107,826,752.00
01	CONSTRUCCIÓN INFRAESTRUCTURA DE LA REPRESENTACIONES LOCALES Y OFICINA				10	0100	100	11,322,604.00



**Proyecto Por Programa, Fuentes Y Organismo  
Financiador Por Instituciones  
Expresado en RD\$**

Sistema Integrado de Gestión Financiera

Periodo: 2012

Capitulo.SubCapitulo.Programa.SubPrograma.Proyecto.Actividad Obra.Fuente Financiamiento	Grupo Fuente	Fuente Especifica	Organismo Financiador	Total General
<b>Total General</b>				57,817,129,695.00
0209 MINISTERIO DE TRABAJO				199,701,960.00
01 MINISTERIO DE TRABAJO				199,701,960.00
11 FOMENTO DEL EMPLEO				199,701,960.00
00 N/A				199,701,960.00
01 CONSTRUCCIÓN INFRAESTRUCTURA DE LA REPRESENTACIONES LOCALES Y OFICINA	60	0800	300	40,300,000.00
02 REPARACIÓN INFRAESTRUCTURA DEL PRIMER NIVEL SEDE CENTRAL DE LA SET MINISTERIO DE AGRICULTURA	10	0100	100	10,000,000.00
0210 MINISTERIO DE AGRICULTURA				251,339,595.00
01 MINISTERIO DE AGRICULTURA				251,339,595.00
01 ACTIVIDADES CENTRALES				20,955,661.00
00 N/A				20,955,661.00
00 MANEJO PROYECTO ESPECIAL DE SEGURIDAD ALIMENTARIA (PESA) EN LA PROVINCIA	10	0100	101	4,201,169.00
00 MANEJO PROYECTO ESPECIAL DE SEGURIDAD ALIMENTARIA (PESA) EN LA PROVINCIA	70	0900	307	16,754,492.00
11 FOMENTO A LA PRODUCCION AGRICOLA				217,418,093.00
00 N/A				217,418,093.00
01 MEJORAMIENTO DE LA SANIDAD E INOCUIDAD AGROALIMENTARIA EN LA REPUBLICA	10	0100	101	6,000,000.00
01 MEJORAMIENTO DE LA SANIDAD E INOCUIDAD AGROALIMENTARIA EN LA REPUBLICA	60	0800	300	20,150,000.00
02 CONSTRUCCIÓN DE MERCADOS, FRIGORÍFICOS E INVERNADEROS EN LA REPÚBLICA	10	0100	101	9,356,203.00
03 MEJORAMIENTO DEL DESARROLLO DE LAS ORGANIZACIONES ECONÓMICAS DE	10	0100	100	16,933,709.00
03 MEJORAMIENTO DEL DESARROLLO DE LAS ORGANIZACIONES ECONÓMICAS DE	10	0100	101	12,428,791.00
03 MEJORAMIENTO DEL DESARROLLO DE LAS ORGANIZACIONES ECONÓMICAS DE	60	0800	310	80,600,000.00
04 MEJORAMIENTO DEL DESARROLLO ECONÓMICO RURAL EN EL CENTRO Y ESTE DEL	10	0100	101	5,499,390.00
04 MEJORAMIENTO DEL DESARROLLO ECONÓMICO RURAL EN EL CENTRO Y ESTE DEL	60	0800	310	40,300,000.00
05 MEJORAMIENTO APOYO A LA INNOVACION TECNOLOGICA AGROPECUARIA EN LA	10	0100	101	6,000,000.00
05 MEJORAMIENTO APOYO A LA INNOVACION TECNOLOGICA AGROPECUARIA EN LA	60	0800	300	20,150,000.00
12 ASISTENCIA Y TRANSFERENCIA TECNOLOGICA				12,965,841.00
00 N/A				12,965,841.00
00 DIAGNOSTICO DEL GASTO PUBLICO AGROPECUARIO Y FORTALECIMIENTO DE	10	0100	101	2,420,333.00
00 DIAGNOSTICO DEL GASTO PUBLICO AGROPECUARIO Y FORTALECIMIENTO DE	70	0717	599	10,545,508.00
0211 MINISTERIO DE OBRAS PUBLICAS Y COMUNICACIONES				31,262,771,613.00
01 MINISTERIO DE OBRAS PUBLICAS Y COMUNICACIONES				31,262,771,613.00
11 CONSTRUCCION DE CALLES Y AVENIDAS				3,312,412,567.00
00 N/A				3,312,412,567.00
01 CONSTRUCCIÓN DE ACERAS Y CONTENES, REPOSICION DE TAPAS METALICAS PARA	10	0100	100	20,245,349.00
02 MEJORAMIENTO DE LA INFRAESTRUCTURA VIAL EN CONEXIONES NORTESUR DE SANTO	60	6025	426	1,256,508,531.00
03 CONSTRUCCIÓN DE LA AVENIDA ACCESO AL MERCADO NUEVO CANASTICA, PORV. SAN	10	0100	100	5,043,291.00

**Proyecto Por Programa, Fuentes Y Organismo  
Financiado Por Instituciones  
Expresado en RD\$**

pf\_rep\_pro\_prg\_fte\_organismo.rdf

Sistema Integrado de Gestión Financiera

28/09/2011 09:33:26

Periodo: 2012

Página 8 de 30

6959701-00114772841-PRODUCCION

Capitulo.SubCapitulo.Programa.SubPrograma.Proyecto.Actividad Obra.Fuente Financiamiento					Grupo Fuente	Fuente Especifica	Organismo Financiado	Total General
<b>Total General</b>								57,817,129,695.00
0211	MINISTERIO DE OBRAS PUBLICAS Y COMUNICACIONES							31,262,771,613.00
01	MINISTERIO DE OBRAS PUBLICAS Y COMUNICACIONES							31,262,771,613.00
11	CONSTRUCCION DE CALLES Y AVENIDAS							3,312,412,567.00
00	N/A							3,312,412,567.00
04	CONSTRUCCIÓN BOULEVARD TURISTICO DEL NORTE (PUERTO PLATA SABANETA DE				10	0100	100	962,916,353.00
05	CONSTRUCCIÓN AVENIDA INTERCONEXION HOSPITAL LOS ALCARRIZOS KM 19				10	0100	100	28,159,324.00
06	CONSTRUCCIÓN DE ACERAS, CONTENES, TERACERIA DE CALLES Y CAPA DE ROD. CON				10	0100	100	7,372,930.00
07	CONSTRUCCIÓN DE CALLES, ACERAS Y CONTENES DEL ENSANCHE VILLEGAS, SAN				10	0100	100	6,053,634.00
08	CONSTRUCCIÓN CALLES, ACERAS Y CONTENES DEL BARRIO JACQUELINE, HATO VIEJO,				10	0100	100	4,557,316.00
09	CONSTRUCCIÓN CALLES DEL BARRIO VILLA HERMOSA, PROV. LA ROMANA				10	0100	100	18,414,576.00
10	CONSTRUCCIÓN CALLES CHICHITO GARCIA-LOS GUERREROS-CAMINO EL HATICO-EL				10	0100	100	2,751,049.00
11	AMPLIACIÓN DE LOS PASEOS DE LA AUTOPISTA SAN ISIDRO, DESDE LA CHARLES DE				10	0100	100	1,638,567.00
12	CONSTRUCCIÓN DE ACERAS Y CONTENES BARRIO BUENOS AIRES - ESPERANZA, PROV.				10	0100	100	1,175,303.00
13	CONSTRUCCIÓN BOULEVARD TURISTICO DEL ESTE (BTE)				10	0100	100	177,920,860.00
14	CONSTRUCCIÓN DE ACERAS Y CONTENES EN LA PIÑA Y EL FUNDO-VILLA LOS				10	0100	100	330,429.00
15	CONSTRUCCIÓN DE ACERAS Y CONTENES BARRIO VILLA OLIMPICA Y MOTOCROSS,				10	0100	100	1,092,183.00
16	CONSTRUCCIÓN NUEVO SISTEMA DE ILUMINACION (TECNOLOGIA LED) TUNELES AVE. 27				10	0100	100	18,232,872.00
17	CONSTRUCCIÓN SISTEMA DE CONTROL DE TRANSITO INTELIGENTE PARA LA CIUDAD DE				60	6025	426	800,000,000.00
12	RECONSTRUCCION DE CALLES Y AVENIDAS							391,516,590.00
00	N/A							391,516,590.00
01	RECONSTRUCCIÓN DE LAS CALLES DE LAS MATAS DE SANTA CRUZ, PROV., MONTE				10	0100	100	1,050,126.00
02	RECONSTRUCCIÓN DE LAS CALLES DE LOS AMACEYES, MOCA, PROVINCIA ESPAILLAT				10	0100	100	1,416,074.00
03	RECONSTRUCCIÓN CALLES, ACERAS Y CONTENES DE VILLA RIVAS, SAN FRANCISCO DE				10	0100	100	8,696,762.00
04	RECONSTRUCCIÓN CALLES COMUNIDADES ALEDAÑAS CARRETERA GASPAR				10	0100	100	23,861,636.00
05	RECONSTRUCCIÓN DE LAS CALLES DE TABARA ARRIBA, PROV. AZUA				10	0100	100	4,094,622.00
06	RECONSTRUCCIÓN CALLES, ACERAS Y CONTENES EN LOS BOS. JAPON, FILIPINAS, LAS				10	0100	100	23,840,987.00
07	RECONSTRUCCIÓN CALLES DEL BARRIO VILLA PROGRESO, PROV. SAN PEDRO DE				10	0100	100	2,782,627.00
08	RECONSTRUCCIÓN DE LAS CALLES DE SAN CRISTOBAL Y BANI, PROVINCIAS SAN				10	0100	100	12,199,157.00
09	RECONSTRUCCIÓN CALLE REAL EN TAMBORIL Y CANCA, PROV. SANTIAGO, REGION				10	0100	100	7,571,275.00
10	CONSTRUCCIÓN Y RECONST. DE LAS CALLES DEL MUNICIPIO DE COMENDADOR Y				10	0100	100	30,762,389.00
11	RECONSTRUCCIÓN CALLES DE ARENOSO, VILLA RIVAS, PROV. DUARTE				10	0100	100	4,549,260.00
12	CONSTRUCCIÓN Y RECONSTRUCCION DE ACERAS, CONTENES, RELLENO E				10	0100	100	5,291,241.00
13	CONSTRUCCIÓN Y RECONSTRUCCION DE LAS CALLES, AVENIDAS, ACERAS Y				10	0100	100	2,313,828.00
14	RECONSTRUCCIÓN DE LAS CALLES DEL SEYBO, PROV. EL SEYBO				10	0100	100	28,197,267.00

**Proyecto Por Programa, Fuentes Y Organismo  
Financiado Por Instituciones  
Expresado en RD\$**

Capitulo.SubCapitulo.Programa.SubPrograma.Proyecto.Actividad Obra.Fuente Financiamiento					Grupo Fuente	Fuente Especifica	Organismo Financiado	Total General
<b>Total General</b>								57,817,129,695.00
0211	MINISTERIO DE OBRAS PUBLICAS Y COMUNICACIONES							31,262,771,613.00
01	MINISTERIO DE OBRAS PUBLICAS Y COMUNICACIONES							31,262,771,613.00
12	RECONSTRUCCION DE CALLES Y AVENIDAS							391,516,590.00
00	N/A							391,516,590.00
15	RECONSTRUCCIÓN CALLES DE PARTIDO, CARRETERA SANTIAGO DE LA CRUZ-LOMA DE				10	0100	100	2,064,900.00
16	RECONSTRUCCIÓN CALLES DE SANTO DOMINGO ESTE, CIRCUNSCRIPCIONES NO. 1, NO.				10	0100	100	3,137,553.00
17	RECONSTRUCCIÓN CALLES DE HATO MAYOR Y EL SEYBO, PROV. HATO MAYOR				10	0100	100	1,786,212.00
18	RECONSTRUCCIÓN DE LAS CALLES DE SABANA YEGUA, PROV., AZUA				10	0100	100	5,151,930.00
19	RECONSTRUCCIÓN DE LAS CALLES DEL MUNICIPIO DE GUAYMATE, PROV., LA ROMANA				10	0100	100	12,751,325.00
20	RECONSTRUCCIÓN VIAS INTERNAS Y VIA DE ACCESO AL ASILO DE ANCIANO, PROV. LA				10	0100	100	6,974,643.00
21	RECONSTRUCCIÓN Y ADECUACION DE GIROS PROLONGACION 27 DE FEBRERO				10	0100	100	1,328,874.00
22	REHABILITACIÓN DE LAS CALLES DE ARENOSO-VILLA RIVAS, PROVINCIA				10	0100	100	294,759.00
23	REHABILITACIÓN EN CALLE INDEPENDENCIA EN PUNTOS DE DERRUMBES - LIMPIEZA Y				10	0100	100	7,404,465.00
24	REHABILITACIÓN SISTEMA DE ILUMINACION DEL CORREDOR DE LA AV. 27 DE FEBRERO				10	0100	100	1,038,394.00
25	REPARACIÓN DE GRIETAS EN JUNTAS DE ELEVADOS DE LA AVENIDA 27 DE FEBRERO,				10	0100	100	1,670,878.00
26	RECONSTRUCCIÓN AVENIDA HISPANOAMERICANA, PROV., SANTIAGO				10	0100	100	3,431,663.00
27	RECONSTRUCCIÓN CALLES DE STO. DGO. ESTE SECTOR INVIVIENDA ALMIRANTE Y				10	0100	100	12,469,537.00
28	RECONSTRUCCIÓN CALLES DE VALIENTE-GUERRA-GUARICANO-BARRIO NUEVO Y LAS				10	0100	100	39,468,909.00
29	RECONSTRUCCIÓN CALLES DEL SECTOR CIENFUEGOS, CIUDAD SATELITE, LA				10	0100	100	39,320,854.00
30	RECONSTRUCCIÓN CALLES DEL VALLE, PROV. EL SEYBO				10	0100	100	11,996,418.00
31	RECONSTRUCCIÓN CALLES EN SANTO DOMINGO Y DISTRITO NACIONAL				10	0100	100	49,004,461.00
32	RECONSTRUCCIÓN CALLES SAN JOSE DE OCOA., SAN JOSE DE OCOA (PROGRAMA DE				10	0100	100	1,375,391.00
33	RECONSTRUCCIÓN CALLES, ACERAS Y CONTENES DE BOCA CHICA, LA CALETA Y				10	0100	100	11,109,306.00
34	RECONSTRUCCIÓN DE ACERAS Y CONTENES BARRIO NUEVO, MUNICIPIO ESPERANZA,				10	0100	100	1,322,077.00
35	RECONSTRUCCIÓN DE LAS CALLES ARROYO EL TORO - CARLOS DIAZ, MUNICIPIO DE				10	0100	100	5,304,974.00
36	RECONSTRUCCIÓN DE LAS CALLES DE LA PROVINCIA LA VEGA				10	0100	100	10,992,872.00
37	RECONSTRUCCIÓN DE LAS CALLES DE ANSONIA Y DEL BARRIO GUAYACANAL Y				10	0100	100	4,188,621.00
38	RECONSTRUCCIÓN DE CALLES, ACERAS Y CONTENES DEL BARRIO DE LA POLICIA				10	0100	100	1,300,323.00
13	PAVIMENTACION Y ASFALTADO DE CALLES, AVENIDAS, CARRETERAS Y CAMINOS							7,553,085,488.00
00	VECINALES							
00	N/A							6,358,032,192.00
01	RECONSTRUCCIÓN DE LAS CALLES, AVENIDAS, CARRETERAS Y CAMINOS VECINALES				10	0100	100	68,311,652.00
02	RECONSTRUCCIÓN DE CALLES, AVENIDAS, CARRETERAS Y CAMINOS VECINALES DE LA				10	0100	100	1,218.00
03	RECONSTRUCCIÓN DE CALLES, AVENIDAS, CARRETERAS Y CAMINOS VECINALES A				10	0100	100	26,202,676.00
04	RECONSTRUCCIÓN DE CALLES, AVENIDAS, CARRETERAS Y CAMINOS VECINALES DE LA				10	0100	100	8,540,788.00

**Proyecto Por Programa, Fuentes Y Organismo  
Financiado Por Instituciones  
Expresado en RD\$**

Sistema Integrado de Gestión Financiera

Periodo: 2012

Capitulo.SubCapitulo.Programa.SubPrograma.Proyecto.Actividad Obra.Fuente Financiamiento					Grupo Fuente	Fuente Especifica	Organismo Financiado	Total General
<b>Total General</b>								57,817,129,695.00
0211	MINISTERIO DE OBRAS PUBLICAS Y COMUNICACIONES							31,262,771,613.00
01	MINISTERIO DE OBRAS PUBLICAS Y COMUNICACIONES							31,262,771,613.00
13	PAVIMENTACION Y ASFALTADO DE CALLES, AVENIDAS, CARRETERAS Y CAMINOS VECINALES							7,553,085,488.00
00	N/A							6,358,032,192.00
05	RECONSTRUCCIÓN DE CALLES, AVENIDAS, CARRETERAS Y CAMINOS VECINALES DE LA				10	0100	100	49,713,264.00
06	RECONSTRUCCIÓN CALLES, AVENIDAS, CARRETERAS Y CAMINOS VECINALES DE LA				10	0100	100	37,827,455.00
07	RECONSTRUCCIÓN CALLES, AVENIDAS, CARRETERAS Y CAM. VEC. DE LA REGION SUR Y				10	0100	100	19,854,481.00
08	RECONSTRUCCIÓN DE CALLES, AVENIDAS, CARRETERAS Y CAMINOS VECINALES DE LA				10	0100	100	10,198,161.00
09	RECONSTRUCCIÓN ASFALTADO CALLES, AVENIDAS, CARRETERAS Y CAMINOS				10	0100	100	17,755,409.00
10	REHABILITACIÓN CALLES, AVEIDAS, CARRETERAS Y CAMINOS VECINALES EN LA				10	0100	100	5,555,898.00
11	RECONSTRUCCIÓN CALLES, AVENIDAS, CARRETERAS Y CAMINOS VECINALES DE LA				10	0100	100	21,521,008.00
12	RECONSTRUCCIÓN DE CALLES, AVENIDAS, CARRETERAS Y CAMINOS VECINALES EN LA				10	0100	100	18,968,829.00
13	RECONSTRUCCIÓN CALLES, AVENIDAS, CARRETERAS Y CAMINOS VECINALES EN LA				10	0100	100	16,100,091.00
14	RECONSTRUCCIÓN CALLES, AVENIDAS, CARRETERAS Y CAMINOS VECINALES DE LA				10	0100	100	40,516,689.00
15	RECONSTRUCCIÓN DE CALLES, AVENIDAS, CARRETERAS Y CAMINOS VECINALES EN LA				10	0100	100	30,679,950.00
16	RECONSTRUCCIÓN DE CALLES, AVENIDAS, CARRETERAS Y CAMINOS VECINALES DE LA				10	0100	100	35,577,049.00
17	RECONSTRUCCIÓN DE CALLES, AVENIDAS, CARRETERAS Y CAMINOS VECINALES EN LA				10	0100	100	25,106,560.00
18	RECONSTRUCCIÓN CALLES, CARRETERAS, AVENIDAS Y CAMINOS VECINALES A NIVEL				10	0100	100	6,511,706.00
19	RECONSTRUCCIÓN CALLES, AVENIDAS, CARRETERAS Y CAMINOS VECINALES EN LA				10	0100	100	5,380,120.00
20	RECONSTRUCCIÓN CALLES, CARRETERAS, AVENIDAS Y CAMINOS VECINALES DE LA				10	0100	100	11,626,945.00
21	RECONSTRUCCIÓN CALLES, AVENIDAS, CARRETERAS Y CAMINOS VECINALES DE LA				10	0100	100	5,884,868.00
22	RECONSTRUCCIÓN CALLES, CARRETERAS, AVENIDAS Y CAMINOS VECINALES DE LA				10	0100	100	31,047,404.00
23	RECONSTRUCCIÓN CALLES, CARRETERAS, AVENIDAS Y CAMINOS VECINALES DE LA				10	0100	100	31,388,997.00
24	RECONSTRUCCIÓN CALLES, CARRETERAS, AVENIDAS Y CAMINOS VECINALES DE LA				10	0100	100	22,891,190.00
25	RECONSTRUCCIÓN CALLES, CARRETERAS, AVENIDAS Y CAMINOS VECINALES EN LA				10	0100	100	58,804,663.00
26	RECONSTRUCCIÓN CALLES, CARRETERAS, AVENIDAS Y CAMINOS VECINALES EN LA				10	0100	100	26,531,986.00
27	RECONSTRUCCIÓN CALLES, CARRETERAS, AVENIDAS Y CAMINOS VECINALES EN LA				10	0100	100	21,770,135.00
28	RECONSTRUCCIÓN CALLES, CARRETERAS, AVENIDAS Y CAMINOS VECINALES REGION				10	0100	100	10,603,364.00
29	RECONSTRUCCIÓN CALLES, CARRETERAS, AVENIDAS Y CAMINOS VECINALES ZONA				10	0100	100	3,829,500.00
30	RECONSTRUCCIÓN CALLES, CARRETERAS, AVENIDAS Y CAMINOS VECINALES ZONA				10	0100	100	1,476,224.00
31	RECONSTRUCCIÓN CALLES, CARRETERAS, AVENIDAS Y CAMINOS VECINALES ZONA				10	0100	100	18,510,079.00
32	RECONSTRUCCIÓN CALLES, CARRETERAS, AVENIDAS Y CAMINOS VECINALES ZONA				10	0100	100	4,177,103.00
33	RECONSTRUCCIÓN DE CALLES, AVENIDAS, CARRETERAS Y CAMINOS VECINALES DE LA				10	0100	100	9,248,957.00
34	RECONSTRUCCIÓN DE CALLES, AVENIDAS, CARRETERAS Y CAMINOS VECINALES DE LA				10	0100	100	5,393,010.00

**Proyecto Por Programa, Fuentes Y Organismo  
Financiado Por Instituciones  
Expresado en RD\$**

Sistema Integrado de Gestión Financiera

Periodo: 2012

Capitulo.SubCapitulo.Programa.SubPrograma.Proyecto.Actividad Obra.Fuente Financiamiento	Grupo Fuente	Fuente Especifica	Organismo Financiado	Total General
<b>Total General</b>				57,817,129,695.00
<b>0211</b>				31,262,771,613.00
<b>01</b>				31,262,771,613.00
<b>13</b>				7,553,085,488.00
<b>00</b>				6,358,032,192.00
<b>35</b>	10	0100	100	82,663,291.00
<b>36</b>	10	0100	100	21,060,431.00
<b>37</b>	10	0100	100	8,676,256.00
<b>38</b>	10	0100	100	10,931,060.00
<b>39</b>	10	0100	100	23,720,990.00
<b>40</b>	10	0100	100	1,211,149.00
<b>41</b>	10	0100	100	29,314,359.00
<b>42</b>	10	0100	100	131,425.00
<b>43</b>	10	0100	100	1,294,819.00
<b>44</b>	10	0100	100	6,371,675.00
<b>45</b>	10	0100	100	14,170,478.00
<b>46</b>	10	0100	100	570,904.00
<b>47</b>	10	0100	100	6,559,981.00
<b>48</b>	10	0100	100	2,250,000.00
<b>49</b>	10	0100	100	18,401,982.00
<b>50</b>	10	0100	100	200,000,000.00
<b>51</b>	10	0100	100	1,830,447.00
<b>52</b>	10	0100	100	28,845,363.00
<b>53</b>	10	0100	100	91,994,114.00
<b>54</b>	10	0100	100	45,069,952.00
<b>55</b>	10	0100	100	88,544,611.00
<b>56</b>	10	0100	100	200,000,000.00
<b>57</b>	10	0100	100	2,056,945.00
<b>58</b>	10	0100	100	54,614,359.00
<b>59</b>	10	0100	100	69,134,425.00
<b>60</b>	10	0100	100	4,636,674.00
<b>61</b>	10	0100	100	117,715,435.00
<b>62</b>	10	0100	100	91,803,887.00
<b>63</b>	10	0100	100	79,237,095.00
<b>64</b>	10	0100	100	86,332,659.00

**Proyecto Por Programa, Fuentes Y Organismo  
Financiado Por Instituciones  
Expresado en RD\$**

Sistema Integrado de Gestión Financiera

Periodo: 2012

Capitulo.SubCapitulo.Programa.SubPrograma.Proyecto.Actividad Obra.Fuente Financiamiento					Grupo Fuente	Fuente Especifica	Organismo Financiado	Total General
<b>Total General</b>								57,817,129,695.00
0211	MINISTERIO DE OBRAS PUBLICAS Y COMUNICACIONES							31,262,771,613.00
01	MINISTERIO DE OBRAS PUBLICAS Y COMUNICACIONES							31,262,771,613.00
13	PAVIMENTACION Y ASFALTADO DE CALLES, AVENIDAS, CARRETERAS Y CAMINOS VECINALES							7,553,085,488.00
00	N/A							6,358,032,192.00
65	RECONSTRUCCIÓN PAVIMENTACION DE CALLES, AVENIDAS, CARRETERAS Y CAMINOS				10	0100	100	88,122,474.00
66	RECONSTRUCCIÓN PAVIMENTACION DE CALLES, AVENIDAS, CARRETERAS Y CAMINOS				10	0100	100	80,301,281.00
67	RECONSTRUCCIÓN PAVIMENTACION DE CALLES, AVENIDAS, CARRETERAS Y CAMINOS				10	0100	100	86,388,993.00
68	RECONSTRUCCIÓN PAVIMENTACION DE CALLES, AVENIDAS, CARRETERAS Y CAMINOS				10	0100	100	88,372,925.00
69	RECONSTRUCCIÓN PAVIMENTACION DE CALLES, AVENIDAS, CARRETERAS Y CAMINOS				10	0100	100	77,548,743.00
70	RECONSTRUCCIÓN PAVIMENTACION DE CALLES, AVENIDAS, CARRETERAS Y CAMINOS				10	0100	100	84,208,825.00
71	RECONSTRUCCIÓN DE CALLES, AVENIDAS, CARRETERAS Y CAMINOS VECINALES, LOTE				10	0100	100	84,208,825.00
72	RECONSTRUCCIÓN PAVIMENTACION DE CALLES, AVENIDAS, CARRETERAS Y CAMINOS				10	0100	100	84,821,639.00
73	RECONSTRUCCIÓN PAVIMENTACION DE CALLES, AVENIDAS, CARRETERAS Y CAMINOS				10	0100	100	87,606,058.00
74	RECONSTRUCCIÓN PAVIMENTACION DE CALLES, AVENIDAS, CARRETERAS Y CAMINOS				10	0100	100	88,390,897.00
75	RECONSTRUCCIÓN PAVIMENTACION DE CALLES, AVENIDAS, CARRETERAS Y CAMINOS				10	0100	100	82,085,419.00
76	RECONSTRUCCIÓN PAVIMENTACION DE CALLES, AVENIDAS, CARRETERAS Y CAMINOS				10	0100	100	77,394,543.00
77	RECONSTRUCCIÓN PAVIMENTACION DE CALLES, AVENIDAS, CARRETERAS Y CAMINOS				10	0100	100	88,122,474.00
78	RECONSTRUCCIÓN PAVIMENTACION DE CALLES, AVENIDAS, CARRETERAS Y CAMINOS				10	0100	100	77,478,927.00
79	RECONSTRUCCIÓN PAVIMENTACION DE CALLES, AVENIDAS, CARRETERAS Y CAMINOS				10	0100	100	82,791,417.00
80	RECONSTRUCCIÓN PAVIMENTACION DE CALLES, AVENIDAS, CARRETERAS Y CAMINOS				10	0100	100	83,131,478.00
81	RECONSTRUCCIÓN PAVIMENTACION DE CALLES, AVENIDAS, CARRETERAS Y CAMINOS				10	0100	100	82,857,292.00
82	RECONSTRUCCIÓN PAVIMENTACION DE CALLES, AVENIDAS, CARRETERAS Y CAMINOS				10	0100	100	88,477,492.00
83	RECONSTRUCCIÓN PAVIMENTACION DE CALLES, AVENIDAS, CARRETERAS Y CAMINOS				10	0100	100	85,074,969.00
84	RECONSTRUCCIÓN PAVIMENTACION DE CALLES, AVENIDAS, CARRETERAS Y CAMINOS				10	0100	100	87,503,963.00
85	RECONSTRUCCIÓN Y ASFALTADO DE LA CARRETERA CRUCE DUARTE-RINCON DE				10	0100	100	7,189,327.00
86	RECONSTRUCCIÓN Y ASFALTADO DE LA CARRETERA JAYACO DESDE KM 99 AL KM 13.5				10	0100	100	1,875,007.00
87	RECONSTRUCCIÓN Y ASFALTADO DE LAS CALLES DE HATO MAYOR Y EL SEYBO, PROV.,				10	0100	100	19,991,165.00
88	REHABILITACIÓN Y PAVIMENTACION DE LAS CALLES DE SALCEDO Y BACHEO TRAMOS				10	0100	100	25,833,886.00
89	RECONSTRUCCIÓN ASFALTADO EN EL DISTRITO NACIONAL				10	0100	100	1,546,325.00
90	CONSTRUCCIÓN Y PAVIMENTACION AV. CHARLES DE GAULLE 3RA. ETAPA, D.N.				10	0100	100	2,361,061.00
91	RECONSTRUCCIÓN DE ASFALTADO ZONA SUR (PARTE III), PROV. AZUA				10	0100	100	50,197,504.00
92	CONSTRUCCIÓN Y RECONSTRUCCION DE OBRAS VIALES EN LA REGION NORTE, LOTES				10	0100	100	800,000,000.00
93	CONSTRUCCIÓN Y RECONSTRUCCION DE OBRAS VIALES EN LA REGION NORTE, LOTE 5,				10	0100	100	200,000,000.00
94	CONSTRUCCIÓN Y RECONSTRUCCION DE OBRAS VIALES EN LA REGION NORTE, LOTE 6,				10	0100	100	200,000,000.00

**Proyecto Por Programa, Fuentes Y Organismo  
Financiado Por Instituciones  
Expresado en RD\$**

Sistema Integrado de Gestión Financiera

Periodo: 2012

Capitulo.SubCapitulo.Programa.SubPrograma.Proyecto.Actividad Obra.Fuente Financiamiento					Grupo Fuente	Fuente Especifica	Organismo Financiado	Total General
<b>Total General</b>								57,817,129,695.00
0211	MINISTERIO DE OBRAS PUBLICAS Y COMUNICACIONES							31,262,771,613.00
01	MINISTERIO DE OBRAS PUBLICAS Y COMUNICACIONES							31,262,771,613.00
13	PAVIMENTACION Y ASFALTADO DE CALLES, AVENIDAS, CARRETERAS Y CAMINOS VECINALES							7,553,085,488.00
00	N/A							6,358,032,192.00
95	CONSTRUCCIÓN Y RECONSTRUCCION DE OBRAS VIALES EN LA REGION NORTE, LOTE 7,				10	0100	100	200,000,000.00
96	CONSTRUCCIÓN Y RECONSTRUCCION DE OBRAS VIALES EN LA REGION NORTE, LOTE 8,				10	0100	100	200,000,000.00
97	CONSTRUCCIÓN Y RECONSTRUCCION DE OBRAS VIALES, LOTES 9 Y 10, DISTRITO				10	0100	100	300,000,000.00
98	CONSTRUCCIÓN Y RECONSTRUCCION DE OBRAS VIALES, LOTES 11 Y 12, SANTO				10	0100	100	300,000,000.00
99	CONSTRUCCIÓN Y RECONSTRUCCION DE OBRAS VIALES, LOTES 13 Y 14, SANTO				10	0100	100	267,497,088.00
01	N/A							1,195,053,296.00
01	CONSTRUCCIÓN Y RECONSTRUCCION DE OBRAS VIALES, LOTES 15 Y 16, SANTO				10	0100	100	150,000,000.00
02	CONSTRUCCIÓN Y RECONSTRUCCION DE OBRAS VIALES EN LA REGION SUR, LOTE 17,				10	0100	100	200,000,000.00
03	CONSTRUCCIÓN Y RECONSTRUCCION DE OBRAS VIALES EN LA REGION SUR, LOTE 18,				10	0100	100	200,000,000.00
04	CONSTRUCCIÓN Y RECONSTRUCCION DE OBRAS VIALES EN LA REGION ESTE, LOTE 19,				10	0100	100	200,000,000.00
05	CONSTRUCCIÓN Y RECONSTRUCCION DE OBRAS VIALES EN LA REGION ESTE, LOTE 20,				10	0100	100	200,000,000.00
06	CONSTRUCCIÓN Y RECONSTRUCCION DE OBRAS VIALES EN LA REGION ESTE, LOTE 21,				10	0100	100	200,000,000.00
07	RECONSTRUCCIÓN DE CALLES, AVENIDAS, CARRETERAS Y CAMINOS VECINALES EN LA CONSTRUCCION DE CARRETERAS				10	0100	100	45,053,296.00
14	N/A							2,336,042,814.00
00	N/A							2,336,042,814.00
01	CONSTRUCCIÓN CORREDOR DUARTE				60	6065	427	1,700,335,500.00
02	CONSTRUCCIÓN AUTOPISTA DEL CORAL				60	0800	350	403,000,000.00
03	CONSTRUCCIÓN Y RECONSTRUCCION DEL CAMINO CARRETERO LA PIÑA - NARANJO -				10	0100	100	15,972,943.00
04	CONSTRUCCIÓN Y RECONSTRUCCION DE LA CARRETERA VILLA ALTAGRACIA-SAN				10	0100	100	1,888,685.00
05	AMPLIACIÓN DE LA CARRETERA DUARTE SABANA REY EN HATO VIEJO CENOVI EN LA				10	0100	100	1,235,641.00
06	CONSTRUCCIÓN ACCESO DESDE LA ESTACION E8+6 HASTA LA ESTACION E1+54 (TRAMO				10	0100	100	765,833.00
07	CONSTRUCCIÓN CARRETERA PERAVIA-VALDESIA, PROV. PERAVIA				10	0100	100	28,788,979.00
08	CONSTRUCCIÓN DE LA CARRETERA CRUCE LA CIENEGA - CABALLONA Y RECONS. DEL				10	0100	100	5,590,232.00
09	CONSTRUCCIÓN DE LA CARRETERA CRUCE RINCON JIMA ABAJO FANTINO CRUCE				10	0100	100	31,255,608.00
10	CONSTRUCCIÓN DE LA INTERCONEXION CARRETERA ZONA FRANCA GUERRA Y NUEVA				10	0100	100	99,713,162.00
11	CONSTRUCCIÓN DE LOS TRAMOS CARRETEROS CRUCE LA GINA - GUANUMA, CALLE				10	0100	100	2,149,786.00
12	CONSTRUCCIÓN DEL TRAMO CARRETERA EL SEYBO-PEDRO SANCHEZ, PROV. EL				10	0100	100	1,504,850.00
13	CONSTRUCCIÓN DESVIOS EN TRAMO CARRETERA PUENTE PERALVILLO LA JAVILLA,				10	0100	100	9,262,919.00
14	CONSTRUCCIÓN Y RECONSTRUCCION CARRETERA ISABELA-BARRANCON-EL				10	0100	100	28,562,724.00
15	CONSTRUCCIÓN Y RECONSTRUCCION CARRETERA LOS CACHONES-SABANA GRANDE-				10	0100	100	3,080,483.00
16	CONSTRUCCIÓN DE LA CARRETERA AZUA-PERALTA, PROV. AZUA				10	0100	100	2,935,469.00

**Proyecto Por Programa, Fuentes Y Organismo  
Financiado Por Instituciones  
Expresado en RD\$**

Sistema Integrado de Gestión Financiera

Periodo: 2012

Capitulo.SubCapitulo.Programa.SubPrograma.Proyecto.Actividad Obra.Fuente Financiamiento					Grupo Fuente	Fuente Especifica	Organismo Financiado	Total General
<b>Total General</b>								57,817,129,695.00
0211	MINISTERIO DE OBRAS PUBLICAS Y COMUNICACIONES							31,262,771,613.00
01	MINISTERIO DE OBRAS PUBLICAS Y COMUNICACIONES							31,262,771,613.00
15	RECONSTRUCCION Y REHABILITACION DE CARRETERAS							3,027,089,439.00
00	N/A							2,554,803,664.00
01	RECONSTRUCCIÓN CARRETERA BAVARO - UVERO ALTO - MICHES - SABANA DE LA				60	6025	426	883,591,881.00
02	RECONSTRUCCIÓN CARRETERA CRUCE ANGELINA – LAS GUARANAS. PROVINCIAS				10	0100	101	2,379,224.00
02	RECONSTRUCCIÓN CARRETERA CRUCE ANGELINA – LAS GUARANAS. PROVINCIAS				60	0482	300	6,413,016.00
03	RESTAURACIÓN Y TRABAJOS DE EMERGENCIA EN LA ZONA DE TAMBORIL, PROV.				10	0100	100	1,045,782.00
04	RECONSTRUCCIÓN CARRETERA BARAHONA-NEYBA, PROV. BARAHONA				10	0100	100	11,585,145.00
05	RECONSTRUCCIÓN CAMINO CARRETERO ARROYO FRIO - LA DESCUBIERTA, PROV. LA				10	0100	100	16,384,308.00
06	RECONSTRUCCIÓN CAMINO CARRETERO LOS COCOS, CALLES PRINCIPALES DE LA				10	0100	100	1,851,438.00
07	RECONSTRUCCIÓN CAMINO DE ACCESO VERTEDERO DE DUQUEZA, SANTO DOMINGO				10	0100	100	6,004,649.00
08	RECONSTRUCCIÓN CARRETERA EL RIO-JARABACOA, PROVINCIA LA VEGA				10	0100	100	447,533,912.00
09	RECONSTRUCCIÓN CARRETERA VILLA TAPIA – ENTRADA SALCEDO, PROVINCIA				10	0100	101	2,130,564.00
09	RECONSTRUCCIÓN CARRETERA VILLA TAPIA – ENTRADA SALCEDO, PROVINCIA				60	0482	300	4,175,078.00
10	RECONSTRUCCIÓN CARRETERA BARAHONA - 15 DE AZUA, PROV. BARAHONA Y				10	0100	100	1,774,441.00
11	RECONSTRUCCIÓN CARRETERA CANCA LA REYNA Y RECONSTRUCCION CARRETERA LA				10	0100	100	7,325,541.00
12	RECONSTRUCCIÓN CARRETERA CRUCE BARRANCA MAGUEY CAYETANO GERMOSEN				10	0100	100	3,819,088.00
13	RECONSTRUCCIÓN CARRETERA COLONIA - PINAL QUEMADO - JARABACOA, PROV. LA				10	0100	100	7,746,932.00
14	RECONSTRUCCIÓN CARRETERA COMENDADOR - GUAROA, PROV. ELIAS PIÑA				10	0100	100	88,946,463.00
15	RECONSTRUCCIÓN CRUCE AUTOPISTA DUARTE-CASTAÑUELAS-CRUCE LAS MATAS,				10	0100	100	19,078,928.00
16	RECONSTRUCCIÓN CARRETERA CRUCE 15 DE AZUA –ENTRADA BARAHONA PROVINCIAS				10	0100	101	12,230,755.00
16	RECONSTRUCCIÓN CARRETERA CRUCE 15 DE AZUA –ENTRADA BARAHONA PROVINCIAS				60	0482	300	10,076,797.00
17	RECONSTRUCCIÓN CARRETERA CRUCE BARRANCA – VILLA TAPIA PROVINCIAS LA				10	0100	101	1,564,809.00
17	RECONSTRUCCIÓN CARRETERA CRUCE BARRANCA – VILLA TAPIA PROVINCIAS LA				60	0482	300	4,083,287.00
18	RECONSTRUCCIÓN CARRETERA CRUCE CARRETERA MELLA-GUERRA, HASTA LA				10	0100	100	20,845,163.00
19	RECONSTRUCCIÓN CARRETERA CRUCE DE PALO ALTO - CRUCE TAMAYO Y				10	0100	100	12,286,870.00
20	RECONSTRUCCIÓN CARRETERA CRUCE DE YAGUATE-SEMANA SANTA, SAN				10	0100	100	25,321,161.00
21	RECONSTRUCCIÓN CARRTERA CRUCE EL GUERRERO-GUAYMATE, PROVINCIA LA				10	0100	101	1,181,481.00
21	RECONSTRUCCIÓN CARRTERA CRUCE EL GUERRERO-GUAYMATE, PROVINCIA LA				60	0482	300	10,633,327.00
22	RECONSTRUCCIÓN CARRETERA ORTEGA-HIGUERITO-GUAZUMA-MOCA, PROV.				10	0100	100	2,166,329.00
23	RECONSTRUCCIÓN CARRETERA PADRE LAS CASAS-GUAYABAL, PROV. AZUA				10	0100	100	12,838,138.00
24	RECONSTRUCCIÓN CARRETERA CUTUPU - MANGA LARGA AUTOPISTA DUARTE, PROV.				10	0100	100	9,011,369.00
25	RECONSTRUCCIÓN CARRETERA EL BADEN - ISA MANA - LA REPRESA - BARRIO CHINO				10	0100	100	3,484,311.00



**Proyecto Por Programa, Fuentes Y Organismo  
Financiador Por Instituciones  
Expresado en RD\$**

Capitulo.SubCapitulo.Programa.SubPrograma.Proyecto.Actividad Obra.Fuente Financiamiento					Grupo Fuente	Fuente Especifica	Organismo Financiador	Total General
<b>Total General</b>								57,817,129,695.00
0211	MINISTERIO DE OBRAS PUBLICAS Y COMUNICACIONES							31,262,771,613.00
01	MINISTERIO DE OBRAS PUBLICAS Y COMUNICACIONES							31,262,771,613.00
15	RECONSTRUCCION Y REHABILITACION DE CARRETERAS							3,027,089,439.00
00	N/A							2,554,803,664.00
26	RECONSTRUCCIÓN CARRETERA ELÍAS PIÑA - EL VALLE, ELÍAS PIÑA.				10	0100	100	5,714,869.00
27	RECONSTRUCCIÓN CARRETERA ESPERANZA-BATEY AMINA, PROV. VALVERDE				10	0100	100	4,104,333.00
28	RECONSTRUCCIÓN CARRETERA FANTINO CRUCE RINCON, PROV. SANCHEZ RAMIREZ -				10	0100	100	5,152,057.00
29	RECONSTRUCCIÓN CARRETERA GUERRA-BAYAGUANA, PROV. MONTE PLATA				10	0100	100	23,088,921.00
30	RECONSTRUCCIÓN CARRETERA HATO MAYOR - SABANA DE LA MAR, PROV., HATO				10	0100	100	58,827,138.00
31	RECONSTRUCCIÓN CARRETERA HINCHA-LA ROSA, EN CAYETANO GERMOSEN, PROV.				10	0100	100	3,174,256.00
32	RECONSTRUCCIÓN CARRETERA ISABELA - ESTERO HONDO - LA PLAYA, PROVINCIA				10	0100	100	5,322,323.00
33	RECONSTRUCCIÓN CARRETERA LA ROMANA - CRUCE EL GUERRERO, LA ROMANA				10	0100	101	2,081,994.00
33	RECONSTRUCCIÓN CARRETERA LA ROMANA - CRUCE EL GUERRERO, LA ROMANA				60	0482	300	3,737,942.00
34	RECONSTRUCCIÓN Y REHABILITACION DE LA AUTOPISTA RAMON CACERES, MOCA,				10	0100	100	3,410,937.00
35	RECONSTRUCCIÓN CARRETERA LA VEGA (PALMARITO)-PUENTE JAMO				10	0100	101	678,152.00
35	RECONSTRUCCIÓN CARRETERA LA VEGA (PALMARITO)-PUENTE JAMO				60	0482	300	6,103,366.00
36	RECONSTRUCCIÓN CARRETERA LAS CHARCAS-EL MEMIZO-EL PINAR-OCOA,				10	0100	100	763,115.00
37	RECONSTRUCCIÓN CARRETERA LAS GUARANAS-CRUCE AS GUIZAS, PROVINCIA				10	0100	101	2,294,541.00
37	RECONSTRUCCIÓN CARRETERA LAS GUARANAS-CRUCE AS GUIZAS, PROVINCIA				60	0482	300	2,650,869.00
38	RECONSTRUCCIÓN CARRETERA LOS COCOS DE LA CARRETERA JAYACO Y DE LA				10	0100	100	13,107,446.00
39	RECONSTRUCCIÓN CARRETERA LOS COCOS, DE LA CARRETERA DE JAYACO Y LA				10	0100	100	13,107,446.00
40	RECONSTRUCCIÓN CARRETERA MACASIAS GUAROA, CONSTRUCCION CALLES DE				10	0100	100	58,046,004.00
41	RECONSTRUCCIÓN CARRETERA MONTE LA JAGUA (AEROPUERTO) MOCA, PROVINCIA				10	0100	100	755,578.00
42	RECONSTRUCCIÓN CARRETERA PIEDRA BLANCA JUAN ADRIAN, MONSEÑOR NOUEL				10	0100	100	31,665,284.00
43	RECONSTRUCCIÓN CARRETERA PIMENTEL-LAS GUARANAS, SAN FRANCISCO DE				10	0100	100	4,783,549.00
44	RECONSTRUCCIÓN CARRETERA PUENTE JAMO-BARRANCA, PROVINCIA LA VEGA				10	0100	101	1,301,685.00
44	RECONSTRUCCIÓN CARRETERA PUENTE JAMO-BARRANCA, PROVINCIA LA VEGA				60	0482	300	1,715,165.00
45	RECONSTRUCCIÓN CARRETERA PUENTE JAYA-NARANJO DULCE, PROV. DUARTE				10	0100	100	7,985,056.00
46	RECONSTRUCCIÓN CARRETERA PUENTE PERALBILLO-LOS ARROYOS-LA CUABA-LA				10	0100	100	14,942,979.00
47	RECONSTRUCCIÓN CARRETERA SABANA LARGA-RANCHO ARRIBA-SAN JOSE DE OCOA				10	0100	100	44,828,373.00
48	RECONSTRUCCIÓN CARRETERA SALIDA BANI-CRUCE 15 DE AZUA, PROVINCIAS				10	0100	101	13,577,964.00
48	RECONSTRUCCIÓN CARRETERA SALIDA BANI-CRUCE 15 DE AZUA, PROVINCIAS				60	0482	300	23,556,771.00
49	RECONSTRUCCIÓN CARRETERA SAN CRISTOBAL - LA TOMA - HATO DAMAS Y PTES.				10	0100	100	41,391,125.00
50	RECONSTRUCCIÓN CARRETERA SAN FRANCISCO DE MACORIS TENARES, PROV.				10	0100	100	4,863,200.00

**Proyecto Por Programa, Fuentes Y Organismo  
Financiador Por Instituciones  
Expresado en RD\$**

Sistema Integrado de Gestión Financiera

Periodo: 2012

Capitulo.SubCapitulo.Programa.SubPrograma.Proyecto.Actividad Obra.Fuente Financiamiento	Grupo Fuente	Fuente Especifica	Organismo Financiado	Total General
<b>Total General</b>				57,817,129,695.00
<b>0211</b>				31,262,771,613.00
<b>01</b>				31,262,771,613.00
<b>15</b>				3,027,089,439.00
<b>00</b>				2,554,803,664.00
<b>51</b>	10	0100	100	5,527,135.00
<b>52</b>	10	0100	100	18,717,369.00
<b>53</b>	10	0100	100	3,261,243.00
<b>54</b>	10	0100	100	10,536,027.00
<b>55</b>	10	0100	100	3,507,489.00
<b>56</b>	10	0100	100	41,041,828.00
<b>57</b>	10	0100	100	1,292,459.00
<b>58</b>	10	0100	100	2,884,833.00
<b>59</b>	10	0100	100	1,349,556.00
<b>60</b>	10	0100	100	2,828,832.00
<b>61</b>	10	0100	100	3,201,552.00
<b>62</b>	10	0100	100	7,922,632.00
<b>63</b>	10	0100	100	7,339,478.00
<b>64</b>	10	0100	100	1,459,627.00
<b>65</b>	10	0100	100	6,736,323.00
<b>66</b>	10	0100	100	4,816,047.00
<b>67</b>	10	0100	100	11,653,152.00
<b>68</b>	10	0100	100	1,172,022.00
<b>69</b>	10	0100	100	16,329,440.00
<b>70</b>	10	0100	100	2,377,584.00
<b>71</b>	10	0100	100	27,372,655.00
<b>72</b>	10	0100	100	13,653,590.00
<b>73</b>	10	0100	100	14,977,420.00
<b>74</b>	10	0100	100	8,696,441.00
<b>75</b>	10	0100	100	30,564,733.00
<b>76</b>	10	0100	100	986,696.00
<b>77</b>	10	0100	100	33,961,385.00
<b>78</b>	10	0100	100	46,453,847.00
<b>79</b>	10	0100	100	15,874,081.00
<b>80</b>	10	0100	100	12,837,365.00

**Proyecto Por Programa, Fuentes Y Organismo  
Financiado Por Instituciones  
Expresado en RD\$**

Sistema Integrado de Gestión Financiera

Periodo: 2012

Capitulo.SubCapitulo.Programa.SubPrograma.Proyecto.Actividad Obra.Fuente Financiamiento	Grupo Fuente	Fuente Especifica	Organismo Financiado	Total General
<b>Total General</b>				57,817,129,695.00
<b>0211</b>				31,262,771,613.00
<b>01</b>				31,262,771,613.00
<b>15</b>				3,027,089,439.00
<b>00</b>				2,554,803,664.00
<b>81</b>	10	0100	100	232,735.00
<b>82</b>	10	0100	100	4,054,921.00
<b>83</b>	10	0100	100	2,108,267.00
<b>84</b>	10	0100	100	3,578,666.00
<b>85</b>	10	0100	100	21,598,779.00
<b>86</b>	10	0100	100	25,037,744.00
<b>87</b>	10	0100	100	5,883,242.00
<b>88</b>	10	0100	100	7,909,510.00
<b>89</b>	10	0100	100	9,502,900.00
<b>90</b>	10	0100	100	26,190,972.00
<b>91</b>	10	0100	100	3,032,222.00
<b>92</b>	10	0100	100	13,619,893.00
<b>93</b>	10	0100	100	2,684,528.00
<b>94</b>	10	0100	100	2,428,149.00
<b>95</b>	10	0100	100	649,312.00
<b>96</b>	10	0100	100	974,032.00
<b>97</b>	10	0100	100	3,425,515.00
<b>98</b>	10	0100	100	5,678,152.00
<b>99</b>	10	0100	100	16,638,659.00
<b>01</b>				472,285,775.00
<b>01</b>	10	0100	100	2,922,658.00
<b>02</b>	10	0100	100	183,270.00
<b>03</b>	10	0100	100	3,028,768.00
<b>04</b>	10	0100	101	2,006,838.00
<b>04</b>	60	0482	300	18,061,538.00
<b>05</b>	10	0100	100	2,337,375.00
<b>06</b>	10	0100	100	36,409,573.00
<b>07</b>	10	0100	100	4,876,936.00
<b>08</b>	10	0100	100	12,263,384.00
<b>09</b>	10	0100	100	25,728,387.00

**Proyecto Por Programa, Fuentes Y Organismo  
Financiador Por Instituciones  
Expresado en RD\$**

Capitulo.SubCapitulo.Programa.SubPrograma.Proyecto.Actividad Obra.Fuente Financiamiento	Grupo Fuente	Fuente Especifica	Organismo Financiador	Total General
<b>Total General</b>				57,817,129,695.00
0211				31,262,771,613.00
01				31,262,771,613.00
15				3,027,089,439.00
01				472,285,775.00
10				50,780,132.00
11				103,022,811.00
12				12,607,086.00
13				3,630,169.00
14				5,447,629.00
15				9,362,829.00
16				3,173,513.00
17				4,633,538.00
18				77,786,751.00
19				29,373,674.00
20				653,070.00
21				3,672,793.00
22				12,149,484.00
23				6,101,358.00
24				2,008,002.00
25				1,633,602.00
26				2,264,006.00
27				2,633,663.00
28				33,532,938.00
16				67,921,517.00
00				67,921,517.00
01				336,622.00
01				3,029,600.00
02				184,160.00
02				3,314,872.00
03				1,313,696.00
03				11,813,269.00
04				1,695,611.00
04				15,200,483.00
05				1,869,124.00

**Proyecto Por Programa, Fuentes Y Organismo  
Financiado Por Instituciones  
Expresado en RD\$**

Sistema Integrado de Gestión Financiera

Periodo: 2012

Capitulo.SubCapitulo.Programa.SubPrograma.Proyecto.Actividad Obra.Fuente Financiamiento	Grupo Fuente	Fuente Especifica	Organismo Financiado	Total General
<b>Total General</b>				57,817,129,695.00
<b>0211</b>				31,262,771,613.00
<b>01</b>				31,262,771,613.00
<b>16</b>				67,921,517.00
<b>00</b>				67,921,517.00
<b>06</b>	60	0482	300	29,164,080.00
<b>17</b>				120,369,396.00
<b>00</b>				120,369,396.00
<b>01</b>	10	0100	100	1,594,540.00
<b>02</b>	10	0100	100	12,622,543.00
<b>03</b>	10	0100	100	4,821,060.00
<b>04</b>	10	0100	100	6,463,871.00
<b>05</b>	10	0100	100	3,494,265.00
<b>06</b>	10	0100	100	3,185,838.00
<b>07</b>	10	0100	100	3,845,359.00
<b>08</b>	10	0100	100	711,170.00
<b>09</b>	10	0100	100	19,386,786.00
<b>10</b>	10	0100	100	42,607,035.00
<b>11</b>	10	0100	100	3,526,139.00
<b>12</b>	10	0100	100	3,227,487.00
<b>13</b>	10	0100	100	8,835,056.00
<b>14</b>	10	0100	100	6,048,247.00
<b>18</b>				575,575,008.00
<b>00</b>				575,575,008.00
<b>01</b>	10	0100	100	708,195.00
<b>02</b>	10	0100	100	4,138,518.00
<b>03</b>	10	0100	100	4,085,111.00
<b>04</b>	10	0100	100	1,057,889.00
<b>05</b>	10	0100	100	1,581,504.00
<b>06</b>	10	0100	100	5,361,739.00
<b>07</b>	10	0100	100	16,297,923.00
<b>08</b>	10	0100	100	3,471,941.00
<b>09</b>	10	0100	100	2,406,061.00
<b>10</b>	10	0100	100	3,673,318.00
<b>11</b>	10	0100	100	5,759,355.00
<b>12</b>	10	0100	100	1,787,288.00

**Proyecto Por Programa, Fuentes Y Organismo  
Financiado Por Instituciones  
Expresado en RD\$**

Sistema Integrado de Gestión Financiera

Periodo: 2012

Capitulo.SubCapitulo.Programa.SubPrograma.Proyecto.Actividad Obra.Fuente Financiamiento					Grupo Fuente	Fuente Especifica	Organismo Financiado	Total General
<b>Total General</b>								57,817,129,695.00
0211	MINISTERIO DE OBRAS PUBLICAS Y COMUNICACIONES							31,262,771,613.00
01	MINISTERIO DE OBRAS PUBLICAS Y COMUNICACIONES							31,262,771,613.00
18	RECONSTRUCCION Y REHABILITACION DE CARRETERAS							575,575,008.00
00	N/A							575,575,008.00
13	RECONSTRUCCIÓN CAMINO VECINAL AGUAS AMARGAS - EL JOBO - LA BASTIDA , AZUA				10	0100	100	6,391,802.00
14	RECONSTRUCCIÓN CAMINO VECINAL BATEY SAN MIGUEL - HATILLO - PASO CIBAO				10	0100	100	63,127,938.00
15	RECONSTRUCCIÓN CAMINO VECINAL COMATE - COMATILLO - SALTO GRANDE - LOS				10	0100	100	25,473,798.00
16	RECONSTRUCCIÓN CAMINO VECINAL COTUI-QUITA SUEÑO-MURO DE LA REPRESA-LOS				10	0100	100	8,912,894.00
17	RECONSTRUCCIÓN CAMINO VECINAL CRUCE CARRETERA HATO MAYOR - EL SEYBO -				10	0100	100	14,199,733.00
18	RECONSTRUCCIÓN CAMINO VECINAL CRUCE CARRETERA SANCHEZ - PIZARRETE - LAS				10	0100	100	37,145,150.00
19	RECONSTRUCCIÓN CAMINO VECINAL CRUCE CARRETERA SANCHEZ-NAJAYO ARRIBA-				10	0100	100	10,623,391.00
20	RECONSTRUCCIÓN RED DE CAMINOS VECINALES DE CABRERA, PROV., MARIA TRINIDAD				10	0100	100	24,123,194.00
21	RECONSTRUCCIÓN CAMINO VECINAL CRUCE LA CATALINA - ESTORGA - EL CACHON -				10	0100	100	5,194,659.00
22	RECONSTRUCCIÓN CAMINO VECINAL CRUCE LOS LANOS-RINCON HONDO-LA JAGUA-				10	0100	100	1,027,478.00
23	RECONSTRUCCIÓN CAMINO VECINAL CRUCE LOS LIMONES - SAN JOSE DE CONUCO,				10	0100	100	350,717.00
24	RECONSTRUCCIÓN CAMINO VECINAL CRUCE VASQUEZ - SABALLO, PROV. SANCHEZ				10	0100	100	13,999,581.00
25	RECONSTRUCCIÓN CAMINO VECINAL CUERO DURO-JUAN LOPEZ, PROV. ESPAILLAT				10	0100	100	3,096,424.00
26	RECONSTRUCCIÓN CAMINO VECINAL DIOS DIRA - PALENQUE , TRAMO I PROV, SAN				10	0100	100	2,176,433.00
27	RECONSTRUCCIÓN CAMINO VECINAL EL POSITO-GUAYUBINCITO-CABEZA DE TORO,				10	0100	100	9,915,143.00
28	RECONSTRUCCIÓN CAMINO VECINAL GALION-HONDURAS-MATADERO, PROV. PERAVIA				10	0100	100	5,498,643.00
29	RECONSTRUCCIÓN CAMINO VECINAL GUERRA - LA JOYA - EL PEJE - TRAMO I Y II,				10	0100	100	9,306,987.00
30	RECONSTRUCCIÓN CAMINO VECINAL JAYA-LOMA DE JAYA-LA MALENA, TRAMO II-				10	0100	100	8,817,677.00
31	RECONSTRUCCIÓN CAMINO VECINAL JUAN BINDIN - NARANJO - SAN LUIS, PROVINCIA				10	0100	100	5,823,486.00
32	RECONSTRUCCIÓN CAMINO VECINAL LA BARRA - EL NARANJAL - LA CIENEGA,				10	0100	100	3,693,824.00
33	RECONSTRUCCIÓN CAMINO VECINAL LA LEONOR- EL AGUACATE- BOCA DE LOS RIOS -				10	0100	100	21,658,014.00
34	RECONSTRUCCIÓN CAMINO VECINAL LA PAJA-EL GUINEAL, SAN FCO. DE MACORIS,				10	0100	100	21,917,929.00
35	RECONSTRUCCIÓN CAMINO VECINAL LAS CHARCAS EL PINAL, PROV. AZUA				10	0100	100	3,277,438.00
36	RECONSTRUCCIÓN CAMINO VECINAL LAS GORDAS-TIZON-GUARAPO-MATA AGUA-LA				10	0100	100	5,185,575.00
37	RECONSTRUCCIÓN CAMINO VECINAL LOS ALMACIGOS - EL NARANJO, PROV. SANTIAGO				10	0100	100	2,501,983.00
38	RECONSTRUCCIÓN CAMINO VECINAL MIRABEL ADENTRO-HATILLO Y RAMAL I, SAN				10	0100	100	8,780,399.00
39	RECONSTRUCCIÓN CAMINO VECINAL MOCA-LA SOLEDAD ZAFARRAYA-CAYETANO				10	0100	100	2,793,164.00
40	RECONSTRUCCIÓN CAMINO VECINAL PEDERNALES-PUESTO MILITAR AGUAS NEGRAS,				10	0100	100	726,263.00
41	RECONSTRUCCIÓN CAMINO VECINAL PEDREGAL-LA PLACETA-LOS MONTONES, SAN				10	0100	100	4,215,271.00
42	RECONSTRUCCIÓN CAMINO VECINAL SAN RAMON - HONDURAS, BAHORUCO				10	0100	100	7,813,863.00

**Proyecto Por Programa, Fuentes Y Organismo  
Financiador Por Instituciones  
Expresado en RD\$**

Sistema Integrado de Gestión Financiera

Periodo: 2012

Capitulo.SubCapitulo.Programa.SubPrograma.Proyecto.Actividad Obra.Fuente Financiamiento	Grupo Fuente	Fuente Especifica	Organismo Financiador	Total General
<b>Total General</b>				57,817,129,695.00
0211 MINISTERIO DE OBRAS PUBLICAS Y COMUNICACIONES				31,262,771,613.00
01 MINISTERIO DE OBRAS PUBLICAS Y COMUNICACIONES				31,262,771,613.00
18 RECONSTRUCCION Y REHABILITACION DE CARRETERAS				575,575,008.00
00 N/A				575,575,008.00
43 RECONSTRUCCIÓN CAMINO VECINAL TUBO PRIETO-SABANA PIEDRA - VILLA	10	0100	100	12,662,139.00
44 RECONSTRUCCIÓN CAMINO VECINAL VICENTE NOBLE - ARROYO GRANDE, PROVINCIA	10	0100	100	3,558,186.00
45 RECONSTRUCCIÓN CAMINO VECINAL YABONICO-LOS COPEYES, PROV. SAN JUAN	10	0100	100	7,500,804.00
46 RECONSTRUCCIÓN DE CAMINOS VECINALES DE LA PROVINCIA DE SAN JUAN	10	0100	100	2,443,462.00
47 RECONSTRUCCIÓN DEL CAM. VEC. LA BARRA - EL NARANJAL - LA CIÉNAGA Y	10	0100	100	6,630,385.00
48 RECONSTRUCCIÓN DEL CAMINO VECINA LAS TARANAS - BOMBA DE YAIBA AREBANO	10	0100	100	8,185,272.00
49 RECONSTRUCCIÓN DEL CAMINO VECINAL ALGARROBO ARRIBA - ALGARROBO ABAJO	10	0100	100	4,988,929.00
50 RECONSTRUCCIÓN DEL CAMINO VECINAL BARAHONA - LA GUAZARA EN LA PROVINCIA	10	0100	100	9,510,340.00
51 RECONSTRUCCIÓN DEL CAMINO VECINAL BOCA DE LICEY - CACATA TAMBORIL, TRAMO	10	0100	100	8,242,819.00
52 RECONSTRUCCIÓN DEL CAMINO VECINAL CASTAÑUELA - PALO VERDE EN LA	10	0100	100	3,888,623.00
53 RECONSTRUCCIÓN DEL CAMINO VECINAL CRUCE BARAHONA LA GUAZARA Y	10	0100	100	3,384,361.00
54 RECONSTRUCCIÓN DEL CAMINO VECINAL CRUCE DE SIERRA DE AGUA - EL GUANITO -	10	0100	100	5,865,871.00
55 RECONSTRUCCIÓN DEL CAMINO VECINAL CRUCE LOS GUINEOS - EL CORAL, MUNICIPIO	10	0100	100	3,492,180.00
56 RECONSTRUCCIÓN DEL CAMINO VECINAL CRUCE LOS GUINEOS - HORMIGO -	10	0100	100	18,480,930.00
57 RECONSTRUCCIÓN DEL CAMINO VECINAL EL ESTRECHO, RANCHITO LOS VARGAS, RED	60	6025	426	16,191,877.00
58 RECONSTRUCCIÓN DEL CAMINO VECINAL LAS CAOBAS - MONTE ADENTRO, PROV.	10	0100	100	1,591,589.00
59 RECONSTRUCCIÓN DEL CAMINO VECINAL LAS MATAS DE FARFAN EN LA PROVINCIA	10	0100	100	7,892,381.00
60 RECONSTRUCCIÓN DEL CAMINO VECINAL PEDREGAL - LAS CANAS - DON JUAN EN SAN	10	0100	100	3,350,198.00
61 RECONSTRUCCIÓN DEL CAMINO VECINAL PEDRO BRAND - LOS COROZOS EN LA	10	0100	100	3,161,601.00
62 RECONSTRUCCIÓN DEL CAMINO VECINAL PORTON GUANITO - EL AGUACATE EN LA	10	0100	100	6,115,145.00
63 REHABILITACIÓN DEL CAMINO VECINAL CRUCE TABLÓN - CRUCE DE PULGARIN,	10	0100	100	1,314,456.00
64 REPARACIÓN CAMINO VECINAL VICENTE NOBLE - ARROYO GRANDE, PROV. BARAHONA	10	0100	100	1,160,099.00
65 CONSTRUCCIÓN DE MUROS DE GAVIONES EN VARIOS PUNTOS DEL CAMINO VECINAL LA	10	0100	100	5,126,831.00
66 REPARACIÓN POR DAÑOS EN LECHERIA, GUINEOS VILLA ALTAGRACIA, PROV. SAN	10	0100	100	2,395,863.00
67 RECONSTRUCCIÓN CAMINO VECINAL CRUCE CARRETERO CEVICOS-LOS CALLEJONES-	10	0100	100	7,599,975.00
68 RECONSTRUCCIÓN CAM/VEC. C/CARRETERA VILLA MELLA-AEROP. EL HIGUERO-	10	0100	100	5,347,203.00
69 RECONSTRUCCIÓN CAMINO VECINAL LOS ALGARROBOS-PRINGAMOSALA FUENTEMATA	10	0100	100	27,395,796.00
19 REHABILITACION DE CAMINOS VECINALES				32,869,266.00
00 N/A				32,869,266.00
01 CONSERVACIÓN CAMINOS VECINALES CON MICROEMPRESARIOS, NIVEL NACIONAL	60	0482	300	32,869,266.00
20 CONSTRUCCION DE PUENTES				162,803,102.00

**Proyecto Por Programa, Fuentes Y Organismo  
Financiado Por Instituciones  
Expresado en RD\$**

Sistema Integrado de Gestión Financiera

Periodo: 2012

Capitulo.SubCapitulo.Programa.SubPrograma.Proyecto.Actividad Obra.Fuente Financiamiento					Grupo Fuente	Fuente Especifica	Organismo Financiado	Total General
<b>Total General</b>								57,817,129,695.00
0211	MINISTERIO DE OBRAS PUBLICAS Y COMUNICACIONES							31,262,771,613.00
01	MINISTERIO DE OBRAS PUBLICAS Y COMUNICACIONES							31,262,771,613.00
20	CONSTRUCCION DE PUENTES							162,803,102.00
00	N/A							162,803,102.00
01	CONSTRUCCIÓN DE PROTECCION Y RECUPERACION APROCHES PTE. SRIO MAHOMITA,				10	0100	100	420,789.00
02	CONSTRUCCIÓN DE PUENTES 1 Y 2 DE LA CARRETERA MANABAO - LA CIENEGA - LAS				10	0100	100	1,318,051.00
03	CONSTRUCCIÓN DE PUENTES EN LA PROVINCIA ESPAILLAT Y MUROS DE GAVIONES				10	0100	100	1,084,786.00
04	CONSTRUCCIÓN DE PUENTES EN MOCA, PROVINCIA ESPAILLAT				10	0100	100	1,067,006.00
05	CONSTRUCCIÓN DE PUENTES PEATONALES EN EL KM. 1- 1/2 Y KM. 16 DE LA AUTOPISTA				10	0100	100	1,505,278.00
06	CONSTRUCCIÓN DE UN PUENTE DE HORMIGON ARMADO SOBRE EL RIO MAGUACA Y				10	0100	100	5,422,694.00
07	CONSTRUCCIÓN DEL PUENTE DE HORMIGON PRETENSADO SOBRE EL RIO ARROYO				10	0100	100	1,509,729.00
08	CONSTRUCCIÓN DEL PUENTE DISTRITO MUNICIPAL MONTE LA JAGUA - SARAMBAMBA,				10	0100	100	2,482,699.00
09	CONSTRUCCIÓN DEL PUENTE EN EL BATEY 56 (OLEODUCTO) DE VILLA ALTAGRACIA EN				10	0100	100	2,843,503.00
10	CONSTRUCCIÓN DEL PUENTE EN POZO DE LAS PALMAS, JUAN LOPEZ Y MUROS DE				10	0100	100	961,255.00
11	CONSTRUCCIÓN DEL PUENTE PEATONAL EN EL KM. 42 DE LA AUTOPISTA DUARTE -				10	0100	100	1,602,741.00
12	CONSTRUCCIÓN DEL PUENTE SOBRE EL RIO CAMU CARRETETA COTUI - PIMENTEL,				10	0100	100	6,832,776.00
13	CONSTRUCCIÓN DEL PUENTE SOBRE EL RIO COLORADO Y EL PUENTE SOBRE EL				10	0100	100	19,885,158.00
14	CONSTRUCCIÓN DEL PUENTE SOBRE EL RIO LAS LAVAS EN LA AUTOPISTA JOAQUIN				10	0100	100	5,499,398.00
15	CONSTRUCCIÓN DEL PUENTE SOBRE EL RIO VERDE EN LA CARRETERA RIO VERDE -				10	0100	100	2,219,038.00
16	CONSTRUCCIÓN DEL PUENTE SOBRE EL RIO YUBASO ACCESO DEL MUNICIPIO DE				10	0100	100	2,053,163.00
17	CONSTRUCCIÓN NUEVO PUENTE SOBRE EL RIO JAVI EN LA CARRETERA BAYAGUANA-				10	0100	100	4,705,252.00
18	CONSTRUCCIÓN PUENTE AEROPUERTO INTERNACIONAL CIBAO, SANTIAGO.				10	0100	100	1,777,144.00
19	CONSTRUCCIÓN PUENTE CRUCE CAIMAN-LOS COCOS-CARRETERA ENRIQUILLO-				10	0100	100	3,812,668.00
20	CONSTRUCCIÓN PUENTE DISTRITO MUNICIPAL MONTE LA JAGUA - LOS PICHARDOS,				10	0100	100	2,061,214.00
21	CONSTRUCCIÓN PUENTE EL NOVILLERO - LUPERON EN LA CARRETERA LUPERON-				10	0100	100	14,664,606.00
22	CONSTRUCCIÓN PUENTE HATO DAMA SOBRE EL RIO NIGUA, CARRETERA SAN				10	0100	100	21,983,789.00
23	CONSTRUCCIÓN PUENTE QUEBRADA HONDA-SAN LUIS Y RECONSTRUCCION MURO DE				10	0100	100	133,942.00
24	CONSTRUCCIÓN PUENTE RIO NIGUA MADRE VIEJA SUR - SAN CRISTÓBAL, PROV. SAN				10	0100	100	6,263,491.00
25	CONSTRUCCIÓN PUENTE SOBRE EL RIO BAJABONICO, CARRETERA LUPERON-EL				60	0482	300	14,901,274.00
26	CONSTRUCCIÓN PUENTE SOBRE EL RIO MAIMON, GUZMANCITO, PROV. PUERTO PLATA				10	0100	101	1,241,456.00
27	CONSTRUCCIÓN PUENTE SOBRE EL RIO MASIPEDRO, CAMINO VECINAL LOS ARROYOS-				10	0100	100	1,795,567.00
28	CONSTRUCCIÓN PUENTE SOBRE EL RIO YASICA, CARRETERA YASICA-LOS MANGUITOS,				60	6025	426	4,614,903.00
29	CONSTRUCCIÓN PUENTE SOBRE RIO INAJE Y CRUCE LAS LANAS - MANUEL BUENO,				10	0100	100	1,531,287.00
30	CONSTRUCCIÓN PUENTE SOBRE RIO NISIBON CARRETERA LAGUNAS DE NISIBON,				10	0100	100	11,125,331.00



**Proyecto Por Programa, Fuentes Y Organismo  
Financiado Por Instituciones  
Expresado en RD\$**

Sistema Integrado de Gestión Financiera

Periodo: 2012

Capitulo.SubCapitulo.Programa.SubPrograma.Proyecto.Actividad Obra.Fuente Financiamiento					Grupo Fuente	Fuente Especifica	Organismo Financiado	Total General
<b>Total General</b>								57,817,129,695.00
0211	MINISTERIO DE OBRAS PUBLICAS Y COMUNICACIONES							31,262,771,613.00
01	MINISTERIO DE OBRAS PUBLICAS Y COMUNICACIONES							31,262,771,613.00
20	CONSTRUCCION DE PUENTES							162,803,102.00
00	N/A							162,803,102.00
31	CONSTRUCCIÓN Y AMPLIACION DE CUATRO (4) PUENTES EN EL TRAMO DE LA				10	0100	100	2,686,682.00
32	CONSTRUCCIÓN DE MURO DE GAVIONES PUENTES SOBRE LOS RIOS NIGUA Y YUBAZO, REHABILITACION Y MANTENIMIENTO DE CAMINOS VECINALES				10	0100	100	12,796,432.00
21	REHABILITACION Y MANTENIMIENTO DE CAMINOS VECINALES							171,273,128.00
00	N/A							171,273,128.00
01	RECONSTRUCCIÓN DEL PUENTE PEATONAL LOS LLANOS DE PEREZ EN EL MUNICIPIO DE				10	0100	100	826,787.00
02	RECONSTRUCCIÓN DEL PUENTE PRESIDENTE TRONCOSO SOBRE EL RIO HAINA,				10	0100	100	1,116,449.00
03	RECONSTRUCCIÓN DEL PUENTE YUBOA SOBRE EL RIO JUMA EN LA AUTOPISTA				10	0100	100	6,557,325.00
04	RECONSTRUCCIÓN PTE. VIEJO Y REPARAC. DE LOS ESTRIBOS Y APROCHES SUR PTE.				10	0100	100	3,196,830.00
05	RECONSTRUCCIÓN PUENTE S/ EL RIO LOS CACAOS, DISTRITO MUNICIPAL DE PUÑAL,				10	0100	100	4,465,732.00
06	RECONSTRUCCIÓN Y CANALIZACION DEL PUENTE EN LA AUTOPISTA DUARTE Y EL RIO				10	0100	100	1,989,199.00
07	RECONSTRUCCIÓN Y DISEÑO DEL PUENTE SOBRE RIO OCOA, PROV. SAN JOSÉ DE				10	0100	100	14,739,793.00
08	REHABILITACIÓN DEL PUENTE RAMÓN SANTANA, PROV. SAN PEDRO DE MACORÍS.				10	0100	100	375,975.00
09	REHABILITACIÓN DISEÑO, SUMINISTRO, FABRICACION E INSTALACION DE LAS				10	0100	100	1,406,212.00
10	REMODELACIÓN DEL PUENTE PEATONAL EN QUITA SUEÑO DE HAINA, PROVINCIA				10	0100	100	1,439,723.00
11	REPARACIÓN DE APROCHES EN EL PUENTE SOBRE EL RIO BAJABONICO EN LA				10	0100	100	3,710,563.00
12	REPARACIÓN DE LOS PUENTES MAO, GUAYUBINCITO, CASTAÑUELA, PALO VERDE,				10	0100	100	9,982,410.00
13	REPARACIÓN DE LOS PUENTES SAN MARCOS Y UNIJICA EN EL MUNICIPIO LA ISABELA;				10	0100	100	9,621,786.00
14	REPARACIÓN DE PUENTES EN LA PROVINCIA LA VEGA				10	0100	100	3,065,767.00
15	REPARACIÓN DE PUENTES EN LA PROVINCIA PUERTO PLATA Y CONSTRUCCION DE				10	0100	100	2,814,483.00
16	REPARACIÓN DEL PUENTE EL NARANJAL SOBRE EL RIO LICEY Y CAMINO DE ACCESO,				10	0100	100	4,316,198.00
17	REPARACIÓN DEL PUENTE SOBRE EL RIO YUBASO Y CANALIZACION Y ENCAUCE DEL				10	0100	100	2,454,537.00
18	REPARACIÓN DEL PUENTE YAQUE DEL NORTE EN BAITOA, SABANA IGLESIA; PUENTE LA				10	0100	100	53,511,814.00
19	REPARACIÓN PUENTE SOBRE RIO SOCO, SAN PEDRO DE MACORIS-LA ROMANA, PROV.				10	0100	100	39,085.00
20	REPARACIÓN PUENTES PEATONALES EN ESTRUCTURAS METALICAS, DISTRITO				10	0100	100	11,049,810.00
21	REPARACIÓN Y MANTENIMIENTO DEL PUENTE HERMANOS PATIÑO EN LA PROVINCIA				10	0100	100	7,419,113.00
22	REPARACIÓN Y REFORZAMIENTO DEL PUENTE SOBRE EL RIO YUNA BONAÑO, PROV.				10	0100	100	17,671,807.00
23	MEJORAMIENTO DEL LADO OESTE AGUAS ARRIBA PUENTE SOBRE EL RIO NIGUA EN LA				10	0100	100	767,426.00
24	RESTAURACIÓN DE TRABAJOS DE EMERGENCIA PARA LA TERMINACIÓN DE LA SÚPER				10	0100	100	8,734,304.00
22	CONSTRUCCION DE OBRAS HIDRAULICAS Y DRENAJE							12,863,222.00
00	N/A							12,863,222.00
01	MEJORAMIENTO DE DESBORDES E INUNDACIONES DEL ARROYO HONDOSECTOPR				10	0100	100	89,210.00

**Proyecto Por Programa, Fuentes Y Organismo  
Financiado Por Instituciones  
Expresado en RD\$**

Sistema Integrado de Gestión Financiera

Periodo: 2012

Capitulo.SubCapitulo.Programa.SubPrograma.Proyecto.Actividad Obra.Fuente Financiamiento	Grupo Fuente	Fuente Especifica	Organismo Financiado	Total General
<b>Total General</b>				57,817,129,695.00
0211 MINISTERIO DE OBRAS PUBLICAS Y COMUNICACIONES				31,262,771,613.00
01 MINISTERIO DE OBRAS PUBLICAS Y COMUNICACIONES				31,262,771,613.00
22 CONSTRUCCION DE OBRAS HIDRAULICAS Y DRENAJE				12,863,222.00
00 N/A				12,863,222.00
02 CONSTRUCCIÓN ALCANTARILLA Y TRAMO DE ACCESO A LOS COROZOS-PARAISO-	10	0100	100	672,724.00
03 CONSTRUCCIÓN CUATRO ALCANTARILLAS DE CAJÓN DE (3.5- X 3.5-) M, EN LA	10	0100	100	2,800,143.00
04 CONSTRUCCIÓN DE ALCANTARILLA CAJON LAS TEJADAS CAOBA, REHAB. DEL CAMINO	10	0100	100	1,117,071.00
05 CONSTRUCCIÓN ALCANTARILLA CAJON EN QUIRICO DE JUAN LOPEZ Y CONST. BADEN	10	0100	100	1,700,506.00
06 CONSTRUCCIÓN DEL PASO CANAL TRUJILLO CRUCE DE MENA, PROV. BAHORUCO	10	0100	100	3,206,706.00
07 CONSTRUCCIÓN EMPALME CRUCE DE CHERO ESTANCIA NUEVA, PROV., SANTIAGO	10	0100	100	3,276,862.00
23 RECONSTRUCCION Y REHABILITACION DE OBRAS HIDRAULICAS Y DE DRENAJE				56,887,846.00
00 N/A				56,887,846.00
01 RESTAURACIÓN Y TRABAJOS EMERG. POR DAÑOS DE MAYO Y JUNIO 2009 AROYO	10	0100	100	470,166.00
02 RECONSTRUCCIÓN BADEN TUBULAR CRUCE RIO HAINA - GUANANITO Y	10	0100	100	7,936,048.00
03 REHABILITACIÓN DE CANALIZACION ARROYO ESTERO-GALVÁN, SANTO-CANAL	10	0100	100	8,699,290.00
04 MEJORAMIENTO Y PROTECCION DE ALCANTARILLA CAJON, CARRETERA BONAGUA - LA	10	0100	100	4,352,416.00
05 MEJORAMIENTO Y PROTECCION DE TALUD DE LA CARRETERA MAGUEY, RANCHO VIEJO	10	0100	100	1,558,787.00
06 RECONSTRUCCIÓN POR DAÑOS DESDE BADEN CATAREY A CAMPOS Y PARAJES	10	0100	100	1,753,184.00
07 MEJORAMIENTO DE LOS RIOS NIGUA Y YUBAZO, PROV. SAN CRISTOBAL	10	0100	100	6,826,795.00
08 RECONSTRUCCIÓN Y CANALIZACION DE LAS CAÑADAS LOS PLATANITOS - LAS	10	0100	100	1,064,219.00
09 REHABILITACIÓN ,RESTAURACIÓN Y SUSTITUCIÓN DE TUBERÍAS DE 6" Y 12" DE ACERO,	10	0100	100	868,039.00
10 REHABILITACIÓN DE CANALIZACION DEL RIO JURA Y PROTECCION DE TALUD MURO DE	10	0100	100	3,045,013.00
11 REHABILITACIÓN PUNTOS CRÍTICOS DRENAJE, CANALIZACIÓN Y CONT. MURO DE	10	0100	100	279,322.00
12 REHABILITACIÓN TRABAJOS SOLUCIÓN DE PUNTOS CRÍTICOS EN CIÉNAGA -	10	0100	100	966,735.00
13 REPARACIÓN DE DOS (2) ALCANTARILLAS EN LA CUMBRE, AUTOPISTA DUARTE KM. 62,	10	0100	100	3,292,800.00
14 REPARACIÓN TALUD PRODUCTO DE LA SOCAVACION DEL RIO CAMU CARRET. MAGUEY	10	0100	100	11,143,520.00
15 CONSTRUCCIÓN DE MURO DE GAVIONES EN CAMBITA EN EL CRUCE EL PUEBLO - RIO	10	0100	100	4,631,512.00
24 CONSTRUCCION DE EDIFICACIONES				617,812,384.00
00 N/A				617,812,384.00
01 AMPLIACIÓN Y REMODELACION AREA DE PERINATOLOGIA MATERNIDAD NUESTRA	10	0100	100	1,517,724.00
02 CONSTRUCCIÓN , REMODELACION Y TERMINACION DEL EDIFICIO DE MECANICA DE	10	0100	100	2,018,665.00
03 CONSTRUCCIÓN ANEXO EN FUNDACION CARDENAL SANCHA EN LOS ALCARRIZOS, STO.	10	0100	100	4,917,070.00
04 CONSTRUCCIÓN DE LA CASA CLUB DEL CODIA EN BARAHONA, R.D.	10	0100	100	11,538,898.00
05 CONSTRUCCIÓN DE LA CASA CLUB DEL CODIA REGIONAL NOROESTE, SAN FCO.	10	0100	100	2,276,046.00
06 CONSTRUCCIÓN DE LA CASA CLUB DEL CODIA REGIONAL SUROESTE, SAN JUAN, R.D.	10	0100	100	571,712.00

**Proyecto Por Programa, Fuentes Y Organismo  
Financiador Por Instituciones  
Expresado en RD\$**

Sistema Integrado de Gestión Financiera

Periodo: 2012

Capitulo.SubCapitulo.Programa.SubPrograma.Proyecto.Actividad Obra.Fuente Financiamiento	Grupo Fuente	Fuente Especifica	Organismo Financiador	Total General
<b>Total General</b>				57,817,129,695.00
<b>0211</b>				31,262,771,613.00
<b>01</b>				31,262,771,613.00
<b>24</b>				617,812,384.00
<b>00</b>				617,812,384.00
<b>07</b>	10	0100	100	1,172,331.00
<b>08</b>	10	0100	100	726,444.00
<b>09</b>	10	0100	100	1,247,201.00
<b>10</b>	10	0100	100	659,205.00
<b>11</b>	10	0100	100	3,013,660.00
<b>12</b>	10	0100	100	1,950,939.00
<b>13</b>	10	0100	100	500,000,000.00
<b>14</b>	10	0100	100	20,092,001.00
<b>15</b>	10	0100	100	8,552,240.00
<b>16</b>	10	0100	100	7,710,342.00
<b>17</b>	10	0100	100	2,281,514.00
<b>18</b>	10	0100	100	18,204,786.00
<b>19</b>	10	0100	100	28,581,514.00
<b>20</b>	10	0100	100	780,092.00
<b>25</b>				95,774,681.00
<b>00</b>				95,774,681.00
<b>01</b>	10	0100	100	4,187,536.00
<b>02</b>	10	0100	100	2,504,266.00
<b>03</b>	10	0100	100	23,016,409.00
<b>04</b>	10	0100	100	12,107,164.00
<b>05</b>	10	0100	100	5,238,631.00
<b>06</b>	10	0100	100	13,700,732.00
<b>07</b>	10	0100	100	3,014,474.00
<b>08</b>	10	0100	100	2,754,449.00
<b>09</b>	10	0100	100	34,234.00
<b>10</b>	10	0100	100	4,731,222.00
<b>11</b>	10	0100	100	469,209.00
<b>12</b>	10	0100	100	8,093,927.00
<b>13</b>	10	0100	100	2,385,402.00
<b>14</b>	10	0100	100	7,973,253.00

**Proyecto Por Programa, Fuentes Y Organismo  
Financiado Por Instituciones  
Expresado en RD\$**

pf\_rep\_pro\_prg\_fte\_organismo.rdf

28/09/2011 09:33:26

Página 26 de 30

6959701-00114772841-PRODUCCION

Sistema Integrado de Gestión Financiera

Periodo: 2012

Capitulo.SubCapitulo.Programa.SubPrograma.Proyecto.Actividad Obra.Fuente Financiamiento	Grupo Fuente	Fuente Especifica	Organismo Financiado	Total General
<b>Total General</b>				57,817,129,695.00
0211 MINISTERIO DE OBRAS PUBLICAS Y COMUNICACIONES				31,262,771,613.00
01 MINISTERIO DE OBRAS PUBLICAS Y COMUNICACIONES				31,262,771,613.00
25 REMODELACION, REHABILITACION Y REPARACION DE EDIFICACIONES				95,774,681.00
00 N/A				95,774,681.00
15 RECONSTRUCCIÓN AV.RESTAURADORES TRAMO LA BARQUITA-CARR.VIEJA SABANA	10	0100	100	3,439,313.00
16 REMODELACIÓN EDIFICIO CUERPO DE AYUDANTES MILITARES, ENS. LA FE, D.N.	10	0100	100	2,124,460.00
30 SERVICIOS DE TRANSPORTE TERRESTRE				12,728,475,165.00
00 N/A				12,728,475,165.00
02 CONSTRUCCIÓN LÍNEA II DEL METRO DE SANTO DOMINGO.	10	0100	100	3,082,903,131.00
02 CONSTRUCCIÓN LÍNEA II DEL METRO DE SANTO DOMINGO.	60	0800	599	9,645,572,034.00
0212 MINISTERIO DE INDUSTRIA Y COMERCIO				15,832,115.00
01 MINISTERIO DE INDUSTRIA Y COMERCIO				15,832,115.00
15 REMEDIACION AMBIENTAL MINA PUEBO VIEJO				15,832,115.00
00 N/A				15,832,115.00
01 MEJORAMIENTO Y REMEDIACION AMBIENTAL, MINA PUEBLO VIEJO, COTUI	10	0100	100	15,832,115.00
0213 MINISTERIO DE TURISMO				20,000,000.00
01 MINISTERIO DE TURISMO				20,000,000.00
11 FOMENTO Y PROMOCION TURISTICA				20,000,000.00
00 NO APLICA				20,000,000.00
01 MEJORAMIENTO TURISMO SOSTENIBLE CIUDAD COLONIAL	60	0800	300	20,000,000.00
0215 MINISTERIO DE LA MUJER				56,463,418.00
01 MINISTERIO DE LA MUJER				56,463,418.00
11 DISEÑO Y APLICACION POLITICAS PUBLICAS CON ENFOQUE DE GENERO				21,876,546.00
00 N/A				21,876,546.00
00 DIFUSIÓN DE LA TRANVERSALIZACION DE LA PERSPECTIVA DE GENERO EN LAS	70	0675	303	21,876,546.00
13 DEFENSORÍA DE LOS DERECHOS DE LA MUJER				34,586,872.00
00 N/A				34,586,872.00
00 PREVENCIÓN DE EMBARAZOS EN ADOLESCENTES Y FORTALECIMIENTO DE LA	70	0737	617	34,586,872.00
0216 MINISTERIO DE CULTURA				33,944,139.00
01 MINISTERIO DE CULTURA				33,944,139.00
02 PROYECTOS CENTRALES				17,000,000.00
00 N/A				17,000,000.00
01 MEJORAMIENTO Y FORTALECIMIENTO AUTOMATIZACION Y MODERNIZACION DE LA	10	0100	100	17,000,000.00
12 CONSERVACIÓN DE DOCUMENTOS Y EXHIBICIONES HISTORICAS.				16,944,139.00
00 N/A				16,944,139.00
01 REHABILITACIÓN EDIFICACIONES MUSEO DE LAS CASAS REALES, CIUDAD COLONIAL,	10	0100	100	7,944,139.00

**Proyecto Por Programa, Fuentes Y Organismo  
Financiador Por Instituciones  
Expresado en RD\$**

Sistema Integrado de Gestión Financiera

Periodo: 2012

Capitulo.SubCapitulo.Programa.SubPrograma.Proyecto.Actividad Obra.Fuente Financiamiento					Grupo Fuente	Fuente Especifica	Organismo Financiador	Total General
<b>Total General</b>								57,817,129,695.00
0216		MINISTERIO DE CULTURA						33,944,139.00
01		MINISTERIO DE CULTURA						33,944,139.00
12		CONSERVACION DE DOCUMENTOS Y EXHIBICIONES HISTORICAS.						16,944,139.00
00		N/A						16,944,139.00
02		EQUIPAMIENTO PARA LA CLIMATIZACION ARTIFICIAL DEL EDIFICIO SEDE DEL MUSEO DE	10	0100	100			9,000,000.00
0218		MINISTERIO DE MEDIO AMBIENTE Y RECURSOS NATURALES						347,202,934.00
01		MINISTERIO DE MEDIO AMBIENTE Y REC. NAT.						347,202,934.00
01		ACTIVIDAD CENTRAL						3,250,000.00
00		N/A						3,250,000.00
00		CAPACITACIÓN Y ESTUDIO SOBRE VULNERABILIDAD SISMICA EN LA REPUBLICA	10	0100	100			2,000,000.00
00		CAPACITACIÓN Y ESTUDIO SOBRE VULNERABILIDAD SISMICA EN LA REPUBLICA	70	0900	309			1,250,000.00
02		PROYECTOS CENTRALES						42,554,563.00
00		N/A						42,554,563.00
01		HABILITACIÓN DEL SISTEMA DE AUTORIZACIONES AMBIENTALES EN EL MINISTERIO DE	10	0100	100			22,600,000.00
02		CONSTRUCCIÓN DE OFICINAS PROVINCIALES PARA ALOJAR LAS DIRECCIONES	10	0100	100			16,154,563.00
03		HABILITACIÓN DE UN SISTEMA DE EVALUACION AMBIENTAL CON ENFASIS EN EL	10	0100	100			3,800,000.00
11		CONSERVACION DE LAS AREAS PROTEGIDAS Y LA BIODIVERSIDAD						48,309,784.00
00		N/A						48,309,784.00
00		LEVANTAMIENTO DE INFORMACION PARA DESARROLLAR UN CATASTRO DE TIERRAS	10	0100	100			25,509,784.00
00		LEVANTAMIENTO DE INFORMACION PARA DESARROLLAR UN CATASTRO DE TIERRAS	70	0900	206			17,100,000.00
00		LEVANTAMIENTO DE INFORMACION PARA DESARROLLAR UN CATASTRO DE TIERRAS	70	0900	309			2,900,000.00
01		CONSERVACIÓN DEL CORREDOR BIOLOGICO ENTRE REPUBLICA DOMINICANA ,CUBA Y	10	0100	100			2,800,000.00
12		MANEJO SOSTENIBLE DE LOS RECURSOS NATURALES						236,661,786.00
01		MANEJO DE RECURSOS FORESTALES						68,996,000.00
01		RESTAURACIÓN Y DESARROLLO DE OBRAS SOCIALES COMUNITARIAS (QUISQUEYA	10	0100	100			24,844,000.00
03		RESTAURACIÓN DE LA COBERTURA VEGETAL DE LA SUB CUENCA DEL RIO MASACRE Y	10	0100	100			636,533.00
03		RESTAURACIÓN DE LA COBERTURA VEGETAL DE LA SUB CUENCA DEL RIO MASACRE Y	70	0900	999			11,223,467.00
04		RESTAURACIÓN DE LA COBERTURA VEGETAL DE LA SUB CUENCA DEL RIO LIBON EN	70	0900	204			32,292,000.00
02		MANEJO DE RECURSOS NO RENOVABLES, DE LOS SUELOS Y LAS AGUAS						162,670,729.00
00		LEVANTAMIENTO DE LOS USOS DEL AGUA EN CONFLICTO EN LA CUENCA DEL RIO	10	0100	100			5,080,000.00
00		LEVANTAMIENTO DE LOS USOS DEL AGUA EN CONFLICTO EN LA CUENCA DEL RIO	70	0900	309			3,320,000.00
00		LEVANTAMIENTO DE LOS USOS DEL AGUA EN CONFLICTO EN LA CUENCA DEL RIO	70	0900	333			3,373,357.00
01		CONSERVACIÓN Y MANEJO SOSTENIBLE DE LOS RECURSOS NATURALES EN LA REGION	10	0100	101			3,300,968.00
01		CONSERVACIÓN Y MANEJO SOSTENIBLE DE LOS RECURSOS NATURALES EN LA REGION	70	0699	204			90,500,000.00
01		CONSERVACIÓN Y MANEJO SOSTENIBLE DE LOS RECURSOS NATURALES EN LA REGION	70	0900	216			44,796,404.00
02		RESTAURACIÓN Y MANEJO INTEGRAL DE LA CUENCA ALTA DE LOS RIOS OZAMA Y	10	0100	100			2,500,000.00

**Proyecto Por Programa, Fuentes Y Organismo  
Financiado Por Instituciones  
Expresado en RD\$**

Sistema Integrado de Gestión Financiera

Periodo: 2012

Capitulo.SubCapitulo.Programa.SubPrograma.Proyecto.Actividad Obra.Fuente Financiamiento					Grupo Fuente	Fuente Especifica	Organismo Financiado	Total General
<b>Total General</b>								57,817,129,695.00
0218	MINISTERIO DE MEDIO AMBIENTE Y RECURSOS NATURALES							347,202,934.00
01	MINISTERIO DE MEDIO AMBIENTE Y REC. NAT.							347,202,934.00
12	MANEJO SOSTENIBLE DE LOS RECURSOS NATURALES							236,661,786.00
02	MANEJO DE RECURSOS NO RENOVABLES, DE LOS SUELOS Y LAS AGUAS							162,670,729.00
03	RESTAURACIÓN Y MANEJO INTEGRAL DE LA CUENCA DEL RIO CAMU				10	0100	100	2,800,000.00
04	RESTAURACIÓN Y MANEJO INTEGRADO DE LAS CUALCAS ALTAS DE LOS RIOS NIGUA,				10	0100	100	2,500,000.00
05	RESTAURACIÓN Y MANEJO INTEGRAL DE LAS CUENCAS DE LOS RIOS HIGUAMO, SOCO				10	0100	100	2,500,000.00
06	RESTAURACIÓN Y MANEJO INTEGRAL DE LA CUENCA ALTA DEL RIO YUNA				10	0100	100	2,000,000.00
03	MANEJO DE RECURSOS COTEROS Y MARINOS							4,995,057.00
00	INVENTARIO PARA EL MANEJO Y CONSERVACIÓN DE LA PESQUERÍA Y BIODIVERSIDAD				70	0900	309	4,995,057.00
13	PREVENCIÓN Y CONTROL DE LA CALIDAD AMBIENTAL							16,426,801.00
00	N/A							16,426,801.00
00	INVESTIGACIÓN DESARROLLO DE TECNOLOGIA PARA LA MITIGACION Y ADAPTACION				10	0100	100	1,170,000.00
00	INVESTIGACIÓN DESARROLLO DE TECNOLOGIA PARA LA MITIGACION Y ADAPTACION				70	0900	309	5,955,801.00
01	CONSTRUCCIÓN Y EQUIPAMIENTO DE ESTACIONES DE MONITOREO DEL AIRE EN EL				10	0100	100	2,600,000.00
02	REHABILITACIÓN DE UN SISTEMA FOTOVOLTIO EN MANO JUAN ISLA SAHONA				70	0900	616	1,827,000.00
03	RESTAURACIÓN AMBIENTAL DE LA CUENCA DEL RIO HAINA EN LA PROVINCIA SAN				10	0100	100	2,344,000.00
03	RESTAURACIÓN AMBIENTAL DE LA CUENCA DEL RIO HAINA EN LA PROVINCIA SAN				70	0900	309	2,530,000.00
0220	MINISTERIO DE ECONOMIA, PLANIFICACION Y DESARROLLO							1,651,595,089.00
01	MINISTERIO DE ECONOMIA, PLANIFICACION Y DESARROLLO							1,651,595,089.00
11	PLANIFICACION ECONOMICA, SOCIAL Y TERRITORIAL							1,477,161,627.00
00	N/A							1,477,161,627.00
00	MANEJO Y PROMOCION DE LAS EXPORTACIONES EN LA REGION DEL CARIBE, REP. DOM.				10	0100	100	468,437,977.00
00	MANEJO Y PROMOCION DE LAS EXPORTACIONES EN LA REGION DEL CARIBE, REP. DOM.				10	0100	101	65,610,417.00
00	MANEJO Y PROMOCION DE LAS EXPORTACIONES EN LA REGION DEL CARIBE, REP. DOM.				70	0717	343	526,340,403.00
00	MANEJO Y PROMOCION DE LAS EXPORTACIONES EN LA REGION DEL CARIBE, REP. DOM.				60	0800	300	35,000,000.00
00	MANEJO Y PROMOCION DE LAS EXPORTACIONES EN LA REGION DEL CARIBE, REP. DOM.				60	0800	301	21,043,377.00
00	MANEJO Y PROMOCION DE LAS EXPORTACIONES EN LA REGION DEL CARIBE, REP. DOM.				60	0800	599	6,077,456.00
00	MANEJO Y PROMOCION DE LAS EXPORTACIONES EN LA REGION DEL CARIBE, REP. DOM.				70	0900	300	31,198,602.00
00	MANEJO Y PROMOCION DE LAS EXPORTACIONES EN LA REGION DEL CARIBE, REP. DOM.				60	6004	300	16,534,081.00
01	HABILITACIÓN , REFORMA Y MODERNIZACIÓN DEL SECTOR AGUA POTABLE Y				10	0100	101	7,000,000.00
01	HABILITACIÓN , REFORMA Y MODERNIZACIÓN DEL SECTOR AGUA POTABLE Y				60	0800	300	23,590,000.00
02	CONSTRUCCIÓN DE OBRAS COMPLEMENTARIAS PARA EL ALCANTARILLADO SANITARIO				10	0100	101	10,000,000.00
02	CONSTRUCCIÓN DE OBRAS COMPLEMENTARIAS PARA EL ALCANTARILLADO SANITARIO				60	0800	301	24,062,619.00
03	REMODELACIÓN DE LAS OFICINAS ADMINISTRATIVAS DEL MINISTERIO DE ECONOMIA,				10	0100	100	5,000,000.00

**Proyecto Por Programa, Fuentes Y Organismo  
Financiador Por Instituciones  
Expresado en RD\$**

pf\_rep\_pro\_prg\_fte\_organismo.rdf

28/09/2011 09:33:26

Página 29 de 30

6959701-00114772841-PRODUCCION

Sistema Integrado de Gestión Financiera

Periodo: 2012

Capitulo.SubCapitulo.Programa.SubPrograma.Proyecto.Actividad Obra.Fuente Financiamiento					Grupo Fuente	Fuente Especifica	Organismo Financiador	Total General
<b>Total General</b>								57,817,129,695.00
0220	MINISTERIO DE ECONOMIA, PLANIFICACION Y DESARROLLO							1,651,595,089.00
01	MINISTERIO DE ECONOMIA, PLANIFICACION Y DESARROLLO							1,651,595,089.00
11	PLANIFICACION ECONOMICA, SOCIAL Y TERRITORIAL							1,477,161,627.00
00	N/A							1,477,161,627.00
04	NORMALIZACIÓN , IMPLEMENTACION Y FORTALECIMIENTO INSTITUCIONAL DEL SISTEMA				10	0100	100	8,000,000.00
05	HABILITACIÓN Y APOYO A LA REFORMA Y MODERNIZACION DEL ESTADO PARME EN				10	0100	101	6,592,453.00
06	RECONSTRUCCIÓN DE LAS ESCUELAS DESTRUIDAS POR EL HURACÁN GEORGES EN LA				10	0100	101	4,120,283.00
07	CONSTRUCCIÓN DE UN CENTRO PARA LA INNOVACION Y EL DESARROLLO				10	0100	101	2,008,993.00
07	CONSTRUCCIÓN DE UN CENTRO PARA LA INNOVACION Y EL DESARROLLO				70	0717	343	140,206.00
08	HABILITACIÓN UNIDAD DE FORTALECIMIENTO TURISTICO EN MONTE PLATA.				10	0100	101	341,201.00
08	HABILITACIÓN UNIDAD DE FORTALECIMIENTO TURISTICO EN MONTE PLATA.				70	0717	343	6,259,235.00
09	CONSTRUCCIÓN DE INVERNADEROS PARA LA PRODUCCION DE HORTALIZAS BAJO				10	0100	101	2,838,165.00
09	CONSTRUCCIÓN DE INVERNADEROS PARA LA PRODUCCION DE HORTALIZAS BAJO				70	0717	343	140,206.00
10	CONSTRUCCIÓN VIVERO FORESTAL E IMPLEMENTACION PLAN DE REFORESTACION EN				10	0100	101	1,644,129.00
10	CONSTRUCCIÓN VIVERO FORESTAL E IMPLEMENTACION PLAN DE REFORESTACION EN				70	0717	343	135,160.00
11	CONSTRUCCIÓN DE UN PARQUE MULTITEMATICO DE INVESTIGACION CIENTIFICA Y				10	0100	101	1,596,965.00
11	CONSTRUCCIÓN DE UN PARQUE MULTITEMATICO DE INVESTIGACION CIENTIFICA Y				70	0717	343	140,206.00
12	CONSTRUCCIÓN CENTRO TECNOLOGICO Y DE INVESTIGACION PARA LA PRODUCCION				10	0100	101	2,833,050.00
12	CONSTRUCCIÓN CENTRO TECNOLOGICO Y DE INVESTIGACION PARA LA PRODUCCION				70	0717	343	140,205.00
13	CONSERVACIÓN Y APOYO DEL SECTOR MINERO EN REP DOM (SYSMIN)				10	0100	101	1,685,708.00
14	CONSTRUCCIÓN CASA AMOR Y VIDA ATENCION LABORAL A LA POBLACION				10	0100	101	2,060,141.00
15	CONSTRUCCIÓN CENTRO TECNOLOGICO DE INVESTIGACION PARA LA PRODUCCION				10	0100	101	2,008,993.00
15	CONSTRUCCIÓN CENTRO TECNOLOGICO DE INVESTIGACION PARA LA PRODUCCION				70	0717	343	140,206.00
16	CONSTRUCCIÓN DE COOPERATIVAS ELECTRICA PARA LA GESTION DE SERVICIOS EN				10	0100	101	191,609.00
16	CONSTRUCCIÓN DE COOPERATIVAS ELECTRICA PARA LA GESTION DE SERVICIOS EN				70	0717	343	4,727,094.00
17	CONSTRUCCIÓN DE MICROREALIZACIONES EN LA ZONA FRONTERIZA DE REP DOM				10	0100	101	8,240,566.00
18	CONSTRUCCIÓN MERCADO Y OFICINAS DE ADUANA DE DAJABON				10	0100	101	3,596,703.00
19	CONSTRUCCIÓN PLANTA PARA EL ACOPIO Y LA COMERCIALIZACION DE FRUTAS EN LA				10	0100	101	1,811,220.00
19	CONSTRUCCIÓN PLANTA PARA EL ACOPIO Y LA COMERCIALIZACION DE FRUTAS EN LA				70	0717	343	140,205.00
20	CONSTRUCCIÓN Y RECONSTRUCCION DE CAMINOS Y PUENTES EN REP DOM				10	0100	101	5,356,368.00
20	CONSTRUCCIÓN Y RECONSTRUCCION DE CAMINOS Y PUENTES EN REP DOM				70	0717	343	98,261,144.00
21	HABILITACIÓN FUENTES DE ENERGIA RENOVABLE EN DAJABON (IDDI)				10	0100	101	994,142.00
21	HABILITACIÓN FUENTES DE ENERGIA RENOVABLE EN DAJABON (IDDI)				70	0717	343	18,237,268.00
22	CONSTRUCCIÓN Y REHABILITACIÓN DE LAS INFRAESTRUCTURAS VINCULADAS AL				10	0100	101	2,060,141.00

Capitulo.SubCapitulo.Programa.SubPrograma.Proyecto.Actividad Obra.Fuente Financiamiento	Grupo Fuente	Fuente Especifica	Organismo Financiado	Total General
<b>Total General</b>				57,817,129,695.00
0220 MINISTERIO DE ECONOMIA, PLANIFICACION Y DESARROLLO				1,651,595,089.00
01 MINISTERIO DE ECONOMIA, PLANIFICACION Y DESARROLLO				1,651,595,089.00
11 PLANIFICACION ECONOMICA, SOCIAL Y TERRITORIAL				1,477,161,627.00
00 N/A				1,477,161,627.00
22 CONSTRUCCIÓN Y REHABILITACIÓN DE LAS INFRAESTRUCTURAS VINCULADAS AL	70	0717	343	50,824,730.00
12 ANALISIS Y ESTUDIOS ESTADISTICOS				174,433,462.00
00 N/A				174,433,462.00
00 CENSO AGROPECUARIO DE LA REPÚBLICA DOMINICANA. VIII EDICION	10	0100	100	168,740,995.00
00 CENSO AGROPECUARIO DE LA REPÚBLICA DOMINICANA. VIII EDICION	10	0100	101	2,000,000.00
00 CENSO AGROPECUARIO DE LA REPÚBLICA DOMINICANA. VIII EDICION	60	0480	300	3,692,467.00
0301 PODER JUDICIAL				53,846,000.00
01 PODER JUDICIAL				53,846,000.00
11 ADMINISTRACION DE JUSTICIA				53,846,000.00
00 N/A				53,846,000.00
00 N/A	10	0100	100	53,846,000.00

**Parametros del Reporte:**

Seccion Institucional : 11111 ADMINISTRACION CENTRAL

Ambito : 03 ORGANO RECTOR

Tipo Presupuesto : 01 FORMULACION

Version Gasto : 06